

Муниципальное бюджетное общеобразовательное учреждение  
Яснополянская средняя общеобразовательная школа  
имени Героя России Дениса Васильченко

РАССМОТРЕНО на заседании педагогического совета Протокол № 12 от 28.08.2024 г.	УТВЕРЖДАЮ Приказ № 117 от 30.08.2024 г. Директор МБОУ Яснополянская СОШ им. Героя России Д. Васильченко В.С. Борисовский
--	--

**ОСНОВНАЯ ОБРАЗОВАТЕЛЬНАЯ ПРОГРАММА  
НАЧАЛЬНОГО ОБЩЕГО ОБРАЗОВАНИЯ  
МБОУ ЯСНОПОЛЯНСКАЯ СОШ  
ИМ. ГЕРОЯ РОССИИ Д. ВАСИЛЬЧЕНКО  
П. ЯСНАЯ ПОЛЯНА**

<b>№ п/п</b>	<b>СОДЕРЖАНИЕ</b>
<b>1</b>	<b>ЦЕЛЕВОЙ РАЗДЕЛ</b>
<b>1.1</b>	<b>Пояснительная записка</b>
1.1.1	Цели реализации Программы
1.1.2	Принципы формирования и механизмы реализации Программы
1.1.3	Общая характеристика Программы
<b>1.2</b>	<b>Планируемые результаты освоения обучающимися Программы</b>
<b>1.3</b>	<b>Система оценки достижения планируемых результатов освоения Программы</b>
1.3.1	Общие положения
1.3.2	Особенности оценки личностных достижений
1.3.3	Особенности оценки метапредметных результатов
1.3.4	Особенности оценки предметных результатов
1.3.5	Организация и содержание оценочных процедур
<b>2</b>	<b>СОДЕРЖАТЕЛЬНЫЙ РАЗДЕЛ</b>
<b>2.1</b>	<b>Рабочие программы учебных предметов, учебных курсов (в т.ч. внеурочной деятельности), учебных модулей (в т.ч. внеурочной деятельности)</b>
2.1.1	Рабочая программа по учебному предмету «Русский язык»
2.1.2	Рабочая программа по учебному предмету «Литературное чтение»
2.1.3	Рабочая программа учебного предмета «Английский язык»
2.1.4	Рабочая программа учебного предмета «Немецкий язык»
2.1.5	Рабочая программа по учебному предмету «Математика»
2.1.6	Рабочая программа учебного предмета «Окружающий мир»
2.1.7	Рабочая программа учебного предмета «Основы религиозных культур и светской этики»
2.1.8	Рабочая программа учебного предмета «Изобразительное искусство»
2.1.9	Рабочая программа учебного предмета «Музыка»
2.1.10	Рабочая программа учебного предмета «Труд (Технология)»
2.1.11	Рабочая программа учебного предмета «Физическая культура»
2.1.12	Курс внеурочной деятельности «Читательская грамотность»
2.1.13	Курс внеурочной деятельности «Мое Оренбуржье»
2.1.14	Курс внеурочной деятельности «Орлята России»
2.1.15	Курс внеурочной деятельности «Разговор о правильном питании»
2.1.16	Программа внеурочной деятельности «Разговоры о важном»
<b>2.2</b>	<b>Программа формирования универсальных учебных действий</b>
<b>2.3</b>	<b>Рабочая программа воспитания</b>
<b>2.4</b>	<b>Программа коррекционной работы</b>
<b>3</b>	<b>ОРГАНИЗАЦИОННЫЙ РАЗДЕЛ</b>
<b>3.1</b>	<b>Учебный план</b>
<b>3.2</b>	<b>Календарный учебный график</b>
<b>3.3</b>	<b>План внеурочной деятельности</b>
<b>3.4</b>	<b>Календарный план воспитательной работы</b>
<b>3.5</b>	<b>Характеристика условий реализации Программы</b>
3.5.1	Кадровые условия реализации Программы
3.5.2	Психолого-педагогические условия реализации Программы
3.5.3	Финансово-экономические условия реализации Программы
3.5.4	Материально-техническое и учебно-методическое обеспечение Программы

## **1. ЦЕЛЕВОЙ РАЗДЕЛ**

### **1.1. ПОЯСНИТЕЛЬНАЯ ЗАПИСКА**

Основная образовательная программа начального общего образования (далее – Программа) разработана на основе ФГОС НОО, утвержденного приказом Министерства просвещения Российской Федерации от 31.05.2021 г. №287 и с учетом Федеральной образовательной программы основного общего образования (утверждена приказом Минпросвещения РФ от 16.11.2022 г. №993).

Содержание и планируемые результаты Программы не ниже соответствующих содержания и планируемых результатов ФОП НОО.

При разработке Программы предусмотрено непосредственное применение при реализации обязательной части ООП НОО федеральных рабочих программ по учебным предметам «Русский язык», «Литературное чтение», «Окружающий мир», «Труд (Технология)».

Структура Программы включает обязательную часть и часть, формируемую участниками образовательных отношений за счет включения в учебные планы учебных предметов, учебных курсов (в т.ч. внеурочной деятельности), учебных модулей по выбору родителей (законных представителей) несовершеннолетних обучающихся из перечня, предлагаемого школой.

Программа является основным документом, регламентирующим образовательный процесс на уровне НОО в единстве урочной и внеурочной деятельности при учете установленного ФГОС соотношения обязательной части и части, формируемой участниками образовательных отношений.

#### **1.1.1. Целями реализации ФОП НОО являются:**

обеспечение реализации конституционного права каждого гражданина Российской Федерации на получение качественного образования, включающего обучение, развитие и воспитание каждого обучающегося;

развитие единого образовательного пространства Российской Федерации на основе общих принципов формирования содержания обучения и воспитания, организации образовательного процесса;

организация образовательного процесса с учётом целей, содержания и планируемых результатов начального общего образования, отражённых в ФГОС НОО;

создание условий для свободного развития каждого обучающегося с учётом его потребностей, возможностей и стремления к самореализации;

организация деятельности педагогического коллектива по созданию индивидуальных программ и учебных планов для одарённых, успешных обучающихся и (или) для детей социальных групп, нуждающихся в особом внимании и поддержке.

***Достижение поставленных целей реализации ФОП НОО предусматривает решение следующих основных задач:***

формирование общей культуры, гражданско-патриотическое, духовно-нравственное воспитание, интеллектуальное развитие, становление творческих способностей, сохранение и укрепление здоровья;

обеспечение планируемых результатов по освоению обучающимися целевых установок, приобретению знаний, умений, навыков, определяемых личностными, семейными, общественными, государственными потребностями и возможностями обучающегося, индивидуальными особенностями его развития и состояния здоровья;

становление и развитие личности в ее индивидуальности, самобытности, уникальности и неповторимости;

обеспечение преемственности начального общего и основного общего образования;

достижение планируемых результатов освоения ФОП НОО всеми обучающимися, в том числе обучающимися с ограниченными возможностями здоровья (далее – обучающиеся с ОВЗ);

обеспечение доступности получения качественного начального общего образования;

выявление и развитие способностей обучающихся, в том числе лиц, проявивших выдающиеся способности, через систему клубов, секций, студий и других, организацию общественно полезной деятельности;

организация интеллектуальных и творческих соревнований, научно-технического творчества и проектно-исследовательской деятельности;  
участие обучающихся, их родителей (законных представителей), педагогических работников в проектировании и развитии социальной среды образовательной организации.

### **1.1.2. ООП НОО учитывает следующие принципы:**

- 1) принцип учёта ФГОС НОО: ФООП НОО базируется на требованиях, предъявляемых ФГОС НОО к целям, содержанию, планируемому результату и условиям обучения на уровне начального общего образования;
- 2) принцип учёта языка обучения: с учётом условий функционирования образовательной организации ФООП НОО характеризует право получения образования на родном языке из числа языков народов Российской Федерации и отражает механизмы реализации данного принципа в учебных планах, планах внеурочной деятельности;
- 3) принцип учёта ведущей деятельности обучающегося: программа обеспечивает конструирование учебного процесса в структуре учебной деятельности, предусматривает механизмы формирования всех компонентов учебной деятельности (мотив, цель, учебная задача, учебные операции, контроль и самоконтроль);
- 4) принцип индивидуализации обучения: программа предусматривает возможность и механизмы разработки индивидуальных программ и учебных планов для обучения детей с особыми способностями, потребностями и интересами с учетом мнения родителей (законных представителей) обучающегося;
- 5) принцип преемственности и перспективности: программа обеспечивает связь и динамику в формировании знаний, умений и способов деятельности, а также успешную адаптацию обучающихся к обучению по образовательным программам основного общего образования, единые подходы между их обучением и развитием на уровнях начального общего и основного общего образования;
- 6) принцип интеграции обучения и воспитания: программа предусматривает связь урочной и внеурочной деятельности, разработку мероприятий, направленных на обогащение знаний, воспитание чувств и познавательных интересов обучающихся, нравственно-ценностного отношения к действительности;
- 7) принцип здоровьесбережения: при организации образовательной деятельности не допускается использование технологий, которые могут нанести вред физическому и (или) психическому здоровью обучающихся, приоритет использования здоровьесберегающих педагогических технологий. Объём учебной нагрузки, организация учебных и внеурочных мероприятий должны соответствовать требованиям, предусмотренным санитарными правилами и нормами СанПиН 1.2.3685-21 «Гигиенические нормативы и требования к обеспечению безопасности и (или) безвредности для человека факторов среды обитания», утверждёнными постановлением Главного государственного санитарного врача Российской Федерации от 28 января 2021 г. № 2 (зарегистрировано Министерством юстиции Российской Федерации 29 января 2021 г., регистрационный № 62296), с изменениями, внесенными постановлением Главного государственного санитарного врача Российской Федерации от 30 декабря 2022 г. № 24 (зарегистрирован Министерством юстиции Российской Федерации 9 марта 2023 г., регистрационный № 72558), действующими до 1 марта 2027 г. (далее – Гигиенические нормативы), и санитарными правилами СП 2.4.3648-20 «Санитарно-эпидемиологические требования к организациям воспитания и обучения, отдыха и оздоровления детей и молодежи», утверждёнными постановлением Главного государственного санитарного врача Российской Федерации от 28 сентября 2020 г. № 28 (зарегистрировано Министерством юстиции Российской Федерации 18 декабря 2020 г., регистрационный № 61573), действующими до 1 января 2027 г. (далее – Санитарно-эпидемиологические требования).

### **1.1.3. Общая характеристика Программы**

ФООП НОО учитывает возрастные и психологические особенности обучающихся. Наиболее адаптивным сроком освоения ООП НОО является четыре года. Общий объём аудиторной работы обучающихся за четыре учебных года не может составлять менее 2954 академических часов и более

3345 академических часов в соответствии с требованиями к организации образовательного процесса к учебной нагрузке при 5-дневной (или 6-дневной) учебной неделе, предусмотренными Гигиеническими нормативами и Санитарно-эпидемиологическими требованиями.

В целях удовлетворения образовательных потребностей и интересов обучающихся могут разрабатываться индивидуальные учебные планы, в том числе для ускоренного обучения, в пределах осваиваемой программы начального общего образования в порядке, установленном локальными нормативными актами образовательной организации. При формировании индивидуальных учебных планов, в том числе для ускоренного обучения, объём дневной и недельной учебной нагрузки, организация учебных и внеурочных мероприятий, расписание занятий, объём домашних заданий должны соответствовать требованиям, предусмотренным Гигиеническими нормативами и Санитарно-эпидемиологическими требованиями.

## **1.2. Планируемые результаты освоения ФОП НОО.**

Планируемые результаты освоения ФОП НОО соответствуют современным целям начального общего образования, представленным во ФГОС НОО как система личностных, метапредметных и предметных достижений обучающегося.

Личностные результаты освоения ФОП НОО достигаются в единстве учебной и воспитательной деятельности образовательной организации в соответствии с традиционными российскими социокультурными и духовно-нравственными ценностями, принятыми в обществе правилами и нормами поведения и способствуют процессам самопознания, самовоспитания и саморазвития, формирования внутренней позиции личности.

Метапредметные результаты характеризуют уровень сформированности познавательных, коммуникативных и регулятивных универсальных действий, которые обеспечивают успешность изучения учебных предметов, а также становление способности к самообразованию и саморазвитию. В результате освоения содержания программы начального общего образования обучающиеся овладевают рядом междисциплинарных понятий, а также различными знаково-символическими средствами, которые помогают обучающимся применять знания, как в типовых, так и в новых, нестандартных учебных ситуациях.

Система оценки достижения планируемых результатов освоения ФОП НОО.

Основой объективной оценки соответствия установленным требованиям образовательной деятельности и подготовки обучающихся, освоивших ООП НОО, является ФГОС НОО независимо от формы получения начального общего образования и формы обучения. Таким образом, ФГОС НОО определяет основные требования к образовательным результатам обучающихся и средствам оценки их достижения.

### **1.2. Система оценки достижения планируемых результатов освоения программы**

#### **1.3.1. Общие положения**

Система оценки достижения планируемых результатов (далее – система оценки) является частью системы оценки и управления качеством образования в образовательной организации и служит основой при разработке образовательной организацией соответствующего локального акта.

Система оценки призвана способствовать поддержанию единства всей системы образования, обеспечению преемственности в системе непрерывного образования. Её основными функциями являются: ориентация образовательного процесса на достижение планируемых результатов освоения ФОП НОО и обеспечение эффективной обратной связи, позволяющей осуществлять управление образовательным процессом.

Основными направлениями и целями оценочной деятельности в образовательной организации являются:

оценка образовательных достижений обучающихся на различных этапах обучения как основа их промежуточной и итоговой аттестации, а также основа процедур внутреннего мониторинга образовательной организации, мониторинговых исследований муниципального, регионального и федерального уровней;

оценка результатов деятельности педагогических работников как основа аттестационных процедур;

оценка результатов деятельности образовательной организации как основа аккредитационных процедур.

Основным объектом системы оценки, её содержательной и критериальной базой выступают требования ФГОС НОО, которые конкретизируются в планируемых результатах освоения обучающимися ФООП НОО.

Система оценки включает процедуры внутренней и внешней оценки.

Внутренняя оценка включает:

стартовую диагностику;

текущую и тематическую оценки;

итоговую оценку;

промежуточную аттестацию;

психолого-педагогическое наблюдение;

внутренний мониторинг образовательных достижений обучающихся.

Внешняя оценка включает:

независимую оценку качества подготовки обучающихся<sup>1</sup>;

итоговую аттестацию.<sup>2</sup>

В соответствии с ФГОС НОО система оценки образовательной организации реализует системно-деятельностный, уровневый и комплексный подходы к оценке образовательных достижений.

Системно-деятельностный подход к оценке образовательных достижений обучающихся проявляется в оценке способности обучающихся к решению учебно-познавательных и учебно-практических задач, а также в оценке уровня функциональной грамотности обучающихся. Он обеспечивается содержанием и критериями оценки, в качестве которых выступают планируемые результаты обучения, выраженные в деятельностной форме.

Уровневый подход к оценке образовательных достижений обучающихся служит основой для организации индивидуальной работы с обучающимися. Он реализуется как по отношению к содержанию оценки, так и к представлению и интерпретации результатов измерений.

Уровневый подход к оценке образовательных достижений обучающихся реализуется за счёт фиксации различных уровней достижения обучающимися планируемых результатов. Достижение базового уровня свидетельствует о способности обучающихся решать типовые учебные задачи, целенаправленно отработываемые со всеми обучающимися в ходе учебного процесса, выступает достаточным для продолжения обучения и усвоения последующего учебного материала.

Комплексный подход к оценке образовательных достижений реализуется через:

оценку предметных и метапредметных результатов;

использование комплекса оценочных процедур как основы для оценки динамики индивидуальных образовательных достижений обучающихся и для итоговой оценки; использование контекстной информации (об особенностях обучающихся, условиях и процессе обучения и другие) для интерпретации полученных результатов в целях управления качеством образования;

использование разнообразных методов и форм оценки, взаимно дополняющих друг друга, в том числе оценок творческих работ, наблюдения;

использование форм работы, обеспечивающих возможность включения обучающихся в самостоятельную оценочную деятельность (самоанализ, самооценка, взаимооценка);

использование мониторинга динамических показателей освоения умений и знаний, в том числе формируемых с использованием информационно-коммуникационных (цифровых) технологий.

### **1.3.2. Особенности оценки личностных достижений**

---

<sup>1</sup> Статья 95 Федерального закона от 29 декабря 2012 г. № 273-ФЗ «Об образовании в Российской Федерации».

<sup>2</sup> Статья 59 Федерального закона от 29 декабря 2012 г. № 273-ФЗ «Об образовании в Российской Федерации».

Целью оценки личностных достижений обучающихся является получение общего представления о воспитательной деятельности образовательной организации и её влиянии на коллектив обучающихся. При оценке личностных результатов необходимо соблюдение этических норм и правил взаимодействия с обучающимся с учётом его индивидуально-психологических особенностей развития. Личностные достижения обучающихся, освоивших ФОРМ НОО, включают две группы результатов: основы российской гражданской идентичности, ценностные установки и социально значимые качества личности;

готовность обучающихся к саморазвитию, мотивация к познанию и обучению, активное участие в социально значимой деятельности.

Учитывая особенности групп личностных результатов, учитель может осуществлять оценку только следующих качеств:

наличие и характеристика мотива познания и учения;

наличие умений принимать и удерживать учебную задачу, планировать учебные действия;

способность осуществлять самоконтроль и самооценку.

Диагностические задания, устанавливающие уровень этих качеств, целесообразно интегрировать с заданиями по оценке метапредметных регулятивных универсальных учебных действий.

### **1.3.3. Особенности оценки метапредметных результатов**

Оценка метапредметных результатов осуществляется через оценку достижения планируемых результатов освоения ФОРМ НОО, которые отражают совокупность познавательных, коммуникативных и регулятивных универсальных учебных действий.

Формирование метапредметных результатов обеспечивается комплексом освоения программ учебных предметов и внеурочной деятельности.

Оценка метапредметных результатов проводится с целью определения сформированности:

познавательных универсальных учебных действий;

коммуникативных универсальных учебных действий;

регулятивных универсальных учебных действий.

Овладение познавательными универсальными учебными действиями предполагает формирование и оценку у обучающихся базовых логических действий, базовых исследовательских действий, умений работать с информацией.

Овладение базовыми логическими действиями обеспечивает формирование у обучающихся умений:

сравнивать объекты, устанавливать основания для сравнения, устанавливать аналогии;

объединять части объекта (объекты) по определённому признаку;

определять существенный признак для классификации, классифицировать предложенные объекты;

находить закономерности и противоречия в рассматриваемых фактах, данных и наблюдениях на основе предложенного учителем алгоритма;

выявлять недостаток информации для решения учебной (практической) задачи на основе предложенного алгоритма;

устанавливать причинно-следственные связи в ситуациях, поддающихся непосредственному наблюдению или знакомых по опыту, делать выводы.

Овладение базовыми исследовательскими действиями обеспечивает формирование у обучающихся умений:

определять разрыв между реальным и желательным состоянием объекта (ситуации) на основе предложенных учителем вопросов;

с помощью учителя формулировать цель, планировать изменения объекта, ситуации;

сравнивать несколько вариантов решения задачи, выбирать наиболее подходящий (на основе предложенных критериев);

проводить по предложенному плану опыт, несложное исследование по установлению особенностей объекта изучения и связей между объектами (часть – целое, причина – следствие);

формулировать выводы и подкреплять их доказательствами на основе результатов проведённого наблюдения (опыта, измерения, классификации, сравнения, исследования);

прогнозировать возможное развитие процессов, событий и их последствия в аналогичных или сходных ситуациях.

Работа с информацией как одно из познавательных универсальных учебных действий обеспечивает сформированность у обучающихся умений:

выбирать источник получения информации;

согласно заданному алгоритму находить в предложенном источнике информацию, представленную в явном виде;

распознавать достоверную и недостоверную информацию самостоятельно или на основании предложенного учителем способа её проверки;

соблюдать с помощью взрослых (педагогических работников, родителей (законных представителей) несовершеннолетних обучающихся) правила информационной безопасности при поиске в информационно-телекоммуникационной сети Интернет (далее – Интернет);

анализировать и создавать текстовую, видео-, графическую, звуковую информацию в соответствии с учебной задачей;

самостоятельно создавать схемы, таблицы для представления информации.

Овладение универсальными учебными коммуникативными действиями предполагает формирование и оценку у обучающихся таких групп умений, как общение и совместная деятельность.

Общение как одно из коммуникативных универсальных учебных действий обеспечивает сформированность у обучающихся умений:

воспринимать и формулировать суждения, выражать эмоции в соответствии с целями и условиями общения в знакомой среде;

проявлять уважительное отношение к собеседнику, соблюдать правила ведения диалога и дискуссии;

признавать возможность существования разных точек зрения;

корректно и аргументированно высказывать своё мнение;

строить речевое высказывание в соответствии с поставленной задачей;

создавать устные и письменные тексты (описание, рассуждение, повествование);

подготавливать небольшие публичные выступления;

подбирать иллюстративный материал (рисунки, фото, плакаты) к тексту выступления.

Совместная деятельность как одно из коммуникативных универсальных учебных действий обеспечивает сформированность у обучающихся умений:

формулировать краткосрочные и долгосрочные цели (индивидуальные с учётом участия в коллективных задачах) в стандартной (типовой) ситуации на основе предложенного формата планирования, распределения промежуточных шагов и сроков;

принимать цель совместной деятельности, коллективно строить действия по её достижению: распределять роли, договариваться, обсуждать процесс и результат совместной работы; проявлять готовность руководить, выполнять поручения, подчиняться;

ответственно выполнять свою часть работы;

оценивать свой вклад в общий результат;

выполнять совместные проектные задания с использованием предложенных образцов.

Овладение регулятивными универсальными учебными действиями согласно ФГОС НОО предполагает формирование и оценку у обучающихся умений самоорганизации (планировать действия по решению учебной задачи для получения результата, выстраивать последовательность выбранных действий) и самоконтроля (устанавливать причины успеха (неудач) в учебной деятельности, корректировать свои учебные действия для преодоления ошибок).

Оценка достижения метапредметных результатов осуществляется как учителем в ходе текущей и промежуточной оценки по учебному предмету, так и администрацией образовательной организации в ходе мониторинга. В текущем учебном процессе отслеживается способность обучающихся разрешать учебные ситуации и выполнять учебные задачи, требующие владения познавательными, коммуникативными и регулятивными действиями, реализуемыми в предметном преподавании.



В ходе мониторинга проводится оценка сформированности универсальных учебных действий. Содержание и периодичность мониторинга устанавливаются решением педагогического совета образовательной организации. Инструментарий для оценки сформированности универсальных учебных действий строится на межпредметной основе и может включать диагностические материалы по оценке функциональной грамотности, сформированности регулятивных, коммуникативных и познавательных учебных действий.

#### **1.3.4. Особенности оценки предметных результатов**

Предметные результаты освоения ООП НОО с учетом специфики содержания предметных областей, включающих конкретные учебные предметы, ориентированы на применение знаний, умений и навыков обучающимися в учебных ситуациях и реальных жизненных условиях, а также на успешное обучение.

Оценка предметных результатов освоения ООП НОО осуществляется через оценку достижения обучающимися планируемых результатов по отдельным учебным предметам.

Основным предметом оценки результатов освоения ООП НОО в соответствии с требованиями ФГОС НОО является способность к решению учебно-познавательных и учебно-практических задач, основанных на изучаемом учебном материале и способах действий, в том числе метапредметных (познавательных, регулятивных, коммуникативных) действий.

Оценка предметных результатов освоения ООП НОО осуществляется учителем в ходе процедур текущего, тематического, промежуточного и итогового контроля.

Особенности оценки предметных результатов по отдельному учебному предмету фиксируются в приложении к ООП НОО.

Описание оценки предметных результатов по отдельному учебному предмету должно включать: список итоговых планируемых результатов с указанием этапов их формирования и способов оценки (например, текущая (тематическая); устно (письменно), практика); требования к выставлению отметок за промежуточную аттестацию (при необходимости – с учётом степени значимости отметок за отдельные оценочные процедуры); график контрольных мероприятий.

#### **1.3.5. Организация и содержание оценочных процедур**

Стартовая диагностика проводится администрацией образовательной организации с целью оценки готовности к обучению на уровне начального общего образования.

Стартовая диагностика проводится в начале 1 класса и выступает как основа (точка отсчёта) для оценки динамики образовательных достижений обучающихся. Объектом оценки в рамках стартовой диагностики является сформированность предпосылок учебной деятельности, готовность к овладению чтением, грамотой и счётом.

Стартовая диагностика может проводиться педагогическими работниками с целью оценки готовности к изучению отдельных учебных предметов (разделов). Результаты стартовой диагностики являются основанием для корректировки учебных программ и индивидуализации учебного процесса.

Текущая оценка направлена на оценку индивидуального продвижения обучающегося в освоении программы учебного предмета.

Текущая оценка может быть формирующей (поддерживающей и направляющей усилия обучающегося, включающей его в самостоятельную оценочную деятельность) и диагностической, способствующей выявлению и осознанию учителем и обучающимся существующих проблем в обучении.

Объектом текущей оценки являются тематические планируемые результаты, этапы освоения которых зафиксированы в тематическом планировании по учебному предмету.

В текущей оценке используются различные формы и методы проверки (устные и письменные опросы, практические работы, творческие работы, индивидуальные и групповые формы, само- и взаимооценка, рефлексия, листы продвижения и другие) с учётом особенностей учебного предмета.

Результаты текущей оценки являются основой для индивидуализации учебного процесса.

Тематическая оценка направлена на оценку уровня достижения обучающимися тематических планируемых результатов по учебному предмету.

Промежуточная аттестация обучающихся проводится, начиная со 2 класса, в конце каждого учебного периода по каждому изучаемому учебному предмету.

Промежуточная аттестация обучающихся проводится на основе результатов накопленной оценки и результатов выполнения тематических проверочных работ и фиксируется в классном журнале.

Промежуточная оценка, фиксирующая достижение предметных планируемых результатов и универсальных учебных действий, является основанием для перевода обучающихся в следующий класс.

Итоговая оценка является процедурой внутренней оценки образовательной организации и складывается из результатов накопленной оценки и итоговой работы по учебному предмету. Предметом итоговой оценки является способность обучающихся решать учебно-познавательные и учебно-практические задачи, построенные на основном содержании учебного предмета с учётом формируемых метапредметных действий.

## **2. СОДЕРЖАТЕЛЬНЫЙ РАЗДЕЛ**

### **2.1. РАБОЧИЕ ПРОГРАММЫ УЧЕБНЫХ ПРЕДМЕТОВ**

#### **1.1.1. Русский язык**

##### **Содержание обучения**

##### **1 класс**

##### **Обучение грамоте**

Начальным этапом изучения учебных предметов «Русский язык», «Литературное чтение» в 1 классе является учебный курс «Обучение грамоте»: обучение письму идёт параллельно с обучением чтению. На учебный курс «Обучение грамоте» рекомендуется отводить 9 часов в неделю: 5 часов учебного предмета «Русский язык» (обучение письму) и 4 часа учебного предмета «Литературное чтение» (обучение чтению). Продолжительность учебного курса «Обучение грамоте» зависит от уровня подготовки класса и может составлять от 20 до 23 недель, соответственно, продолжительность изучения систематического курса в 1 классе может варьироваться от 10 до 13 недель.

##### **Развитие речи**

Составление небольших рассказов повествовательного характера по серии сюжетных картинок, на основе собственных игр, занятий. Участие в диалоге.

Понимание текста при его прослушивании и при самостоятельном чтении вслух.

##### **Слово и предложение**

Различение слова и предложения. Работа с предложением: выделение слов, изменение их порядка.

Восприятие слова как объекта изучения, материала для анализа. Наблюдение над значением слова.

Выявление слов, значение которых требует уточнения.

##### **Фонетика**

Звуки речи. Единство звукового состава слова и его значения. Установление последовательности звуков в слове и определение количества звуков.

Сопоставление слов, различающихся одним или несколькими звуками. Звуковой анализ слова, работа со звуковыми моделями: построение модели звукового состава слова, подбор слов, соответствующих заданной модели. Различение гласных и согласных звуков, гласных ударных и безударных, согласных твёрдых и мягких, звонких и глухих. Определение места ударения. Слог как минимальная произносительная единица. Количество слогов в слове. Ударный слог.

##### **Графика**

Различение звука и буквы: буква как знак звука. Слоговой принцип русской графики. Буквы гласных как показатель твёрдости – мягкости согласных звуков.

Функции букв е, ё, ю, я. Мягкий знак как показатель мягкости предшествующего согласного звука в конце слова. Последовательность букв в русском алфавите.

##### **Чтение**

Слоговое чтение (ориентация на букву, обозначающую гласный звук). Плавное слоговое чтение и чтение целыми словами со скоростью, соответствующей индивидуальному темпу. Осознанное чтение слов, словосочетаний, предложений.

Чтение с интонациями и паузами в соответствии со знаками препинания.

Выразительное чтение на материале небольших прозаических текстов и стихотворений.

Орфоэпическое чтение (при переходе к чтению целыми словами).

Орфографическое чтение (проговаривание) как средство самоконтроля при письме под диктовку и при списывании.

##### **Письмо**

Ориентация на пространстве листа в тетради и на пространстве классной доски. Гигиенические требования, которые необходимо соблюдать во время письма.

Начертание письменных прописных и строчных букв. Письмо разборчивым, аккуратным почерком.

Понимание функции небуквенных графических средств: пробела между словами, знака переноса.

Письмо под диктовку слов и предложений, написание которых не расходится с их произношением. Приёмы и последовательность правильного списывания текста.

### **Орфография и пунктуация**

Правила правописания и их применение: раздельное написание слов; обозначение гласных после шипящих в сочетаниях «жи», «ши» (в положении под ударением), «ча», «ща», «чу», «щу»; прописная буква в начале предложения, в именах собственных (имена людей, клички животных); перенос по слогам слов без стечения согласных; знаки препинания в конце предложения.

### **Систематический курс**

#### **Общие сведения о языке**

Язык как основное средство человеческого общения. Цели и ситуации общения.

#### **Фонетика**

Звуки речи. Гласные и согласные звуки, их различие. Ударение в слове.

Гласные ударные и безударные. Твёрдые и мягкие согласные звуки, их различие.

Звонкие и глухие согласные звуки, их различие. Согласный звук [й'] и гласный звук [и]. Шипящие [ж], [ш], [ч'], [щ'].

Слог. Количество слогов в слове. Ударный слог. Деление слов на слоги(простые случаи, без стечения согласных).

#### **Графика**

Звук и буква. Различие звуков и букв. Обозначение на письме твёрдости согласных звуков буквами «а», «о», «у», «ы», «э»; слова с буквой «э». Обозначение на письме мягкости согласных звуков буквами «е», «ё», «ю», «я», «и». Функции букв «е», «ё», «ю», «я». Мягкий знак как показатель мягкости предшествующего согласного звука в конце слова.

Установление соотношения звукового и буквенного состава слова в словах, например, стол и конь.

Небуквенные графические средства: пробел между словами, знак переноса.

Русский алфавит: правильное название букв, их последовательность.

Использование алфавита для упорядочения списка слов.

#### **Орфоэпия**

Произношение звуков и сочетаний звуков, ударение в словах в соответствии с нормами современного русского литературного языка (на основе ограниченного перечня слов, отрабатываемого в учебнике, включённом в федеральный перечень учебников).

#### **Лексика**

Слово как единица языка (ознакомление).

Слово как название предмета, признака предмета, действия предмета(ознакомление).

Выявление слов, значение которых требует уточнения.

#### **Синтаксис**

Предложение как единица языка (ознакомление).

Слово, предложение (наблюдение над сходством и различием). Установление связи слов в предложении при помощи смысловых вопросов.

Восстановление деформированных предложений. Составление предложений из набора форм слов.

### **Орфография и пунктуация**

Правила правописания и их применение:

раздельное написание слов в предложении;

прописная буква в начале предложения и в именах собственных: в именах и фамилиях людей, кличках животных;

перенос слов (без учёта морфемного членения слова);

гласные после шипящих в сочетаниях «жи», «ши» (в положении под ударением), «ча», «ща», «чу», «щу»; сочетания «чк», «чн»;

слова с непроверяемыми гласными и согласными (перечень слов в орфографическом словаре учебника);

знаки препинания в конце предложения: точка, вопросительный и восклицательный знаки.

Алгоритм списывания текста.

Развитие речи

Речь как основная форма общения между людьми. Текст как единица речи (ознакомление).

Ситуация общения: цель общения, с кем и где происходит общение. Ситуации устного общения (чтение диалогов по ролям, просмотр видеоматериалов, прослушивание аудиозаписи).

Нормы речевого этикета в ситуациях учебного и бытового общения (приветствие, прощание, извинение, благодарность, обращение с просьбой).

Составление небольших рассказов на основе наблюдений

### **Универсальные учебные действия (пропедевтический уровень)**

Изучение русского языка в 1 классе позволяет на пропедевтическом уровне организовать работу над рядом метапредметных результатов: познавательных универсальных учебных действий, коммуникативных универсальных учебных действий, регулятивных универсальных учебных действий, совместной деятельности

### **Познавательные универсальные учебные действия**

#### **Базовые логические действия:**

сравнивать звуки в соответствии с учебной задачей: определять отличительные особенности гласных и согласных звуков; твёрдых и мягких согласных звуков;

сравнивать звуковой и буквенный состав слова в соответствии с учебной задачей: определять совпадения и расхождения в звуковом и буквенном составе слов;

устанавливать основания для сравнения звукового состава слов: выделять признаки сходства и различия;

характеризовать звуки по заданным признакам; приводить примеры гласных звуков; твёрдых согласных, мягких согласных, звонких согласных, глухих согласных звуков; слов с заданным звуком.

#### **Базовые исследовательские действия:**

проводить изменения звуковой модели по предложенному учителем правилу, подбирать слова к модели;

формулировать выводы о соответствии звукового и буквенного состава слова;

использовать алфавит для самостоятельного упорядочивания списка слов.

#### **Работа с информацией:**

выбирать источник получения информации: уточнять написание слова по орфографическому словарю учебника;

ударения в слове по перечню слов, отрабатываемых в учебнике;

анализировать графическую информацию – модели звукового состава слова;

самостоятельно создавать модели звукового состава слова.

#### **Коммуникативные универсальные учебные действия**

воспринимать суждения, выражать эмоции в соответствии с целями и условиями общения в знакомой среде;

проявлять уважительное отношение к собеседнику, соблюдать в процессе общения нормы речевого этикета;

соблюдать правила ведения диалога;

воспринимать разные точки зрения;

в процессе учебного диалога отвечать на вопросы по изученному материалу;

строить устное речевое высказывание об обозначении звуков буквами; о звуковом и буквенном составе слова.

#### **Регулятивные универсальные учебные действия**

##### **Самоорганизация:**

определять последовательность учебных операций при проведении звукового анализа слова;

определять последовательность учебных операций при списывании;

удерживать учебную задачу при проведении звукового анализа, при обозначении звуков буквами, при списывании текста, при письме под диктовку: применять обрабатываемый способ действия, соотносить цель и результат.

### **Самоконтроль:**

находить ошибку, допущенную при проведении звукового анализа, при письме под диктовку или списывании слов, предложений, с опорой на указание педагога о наличии ошибки; оценивать правильность написания букв, соединений букв, слов, предложений.

### **Совместная деятельность**

принимать цель совместной деятельности, коллективно строить план действий по её достижению, распределять роли, договариваться, учитывать интересы и мнения участников совместной работы; ответственно выполнять свою часть работы.

## **2 класс**

### **Общие сведения о языке**

Язык как основное средство человеческого общения и явление национальной культуры. Первоначальные представления о многообразии языкового пространства России и мира. Методы познания языка: наблюдение, анализ.

#### **Фонетика и графика**

Смыслоразличительная функция звуков; различение звуков и букв; различение ударных и безударных гласных звуков, согласного звука [й'] и гласного звука [и], твёрдых и мягких согласных звуков, звонких и глухих согласных звуков; шипящие согласные звуки [ж], [ш], [ч'], [щ']; обозначение на письме твёрдости и мягкости согласных звуков, функции букв «е», «ё», «ю», «я» (повторение изученного в 1 классе).

Парные и непарные по твёрдости – мягкости согласные звуки.

Парные и непарные по звонкости – глухости согласные звуки.

Качественная характеристика звука: гласный – согласный; гласный ударный – безударный; согласный твёрдый – мягкий, парный – непарный; согласный звонкий – глухой, парный – непарный.

Функции «ь»: показатель мягкости предшествующего согласного в конце и в середине слова; разделительный. Использование на письме разделительных «ъ» и «ь».

Соотношение звукового и буквенного состава в словах с буквами «е», «ё», «ю», «я» (в начале слова и после гласных).

Деление слов на слоги (в том числе при стечении согласных).

Использование знания алфавита при работе со словарями.

Небуквенные графические средства: пробел между словами, знак переноса, абзац (красная строка), пунктуационные знаки (в пределах изученного).

Орфоэпия. Программное содержание раздела «Орфоэпия» изучается во всех разделах курса, поэтому на этот раздел в тематическом планировании отдельные часы не предусмотрены.

Произношение звуков и сочетаний звуков, ударение в словах в соответствии с нормами современного русского литературного языка (на ограниченном перечне слов, отрабатываемом в учебнике).

Использование отработанного перечня слов (орфоэпического словаря учебника) для решения практических задач.

#### **Лексика**

Слово как единство звучания и значения. Лексическое значение слова (общее представление).

Выявление слов, значение которых требует уточнения. Определение значения слова по тексту или уточнение значения с помощью толкового словаря.

Однозначные и многозначные слова (простые случаи, наблюдение).

Наблюдение за использованием в речи синонимов, антонимов.

#### **Состав слова (морфемика)**

Корень как обязательная часть слова. Однокоренные (родственные) слова. Признаки однокоренных (родственных) слов. Различение однокоренных слов и синонимов, однокоренных слов и слов с омонимичными корнями. Выделение в словах корня (простые случаи).

Окончание как изменяемая часть слова. Изменение формы слова с помощью окончания. Различение изменяемых и неизменяемых слов.

Суффикс как часть слова (наблюдение). Приставка как часть слова (наблюдение).

Морфология

Имя существительное (ознакомление): общее значение, вопросы («кто?», «что?»), употребление в речи.

Глагол (ознакомление): общее значение, вопросы («что делать?», «что сделать?» и другие), употребление в речи.

Имя прилагательное (ознакомление): общее значение, вопросы («какой?», «какая?», «какое?», «какие?»), употребление в речи.

Предлог. Отличие предлогов от приставок. Наиболее распространённые предлоги: «в», «на», «из», «без», «над», «до», «у», «о», «об» и другие.

Синтаксис

Порядок слов в предложении; связь слов в предложении (повторение).

Предложение как единица языка. Предложение и слово. Отличие предложения от слова. Наблюдение за выделением в устной речи одного из слов предложения (логическое ударение).

Виды предложений по цели высказывания: повествовательные, вопросительные, побудительные предложения.

Виды предложений по эмоциональной окраске (по интонации): восклицательные и невосклицательные предложения.

Орфография и пунктуация

Прописная буква в начале предложения и в именах собственных (имена и фамилии людей, клички животных); знаки препинания в конце предложения; перенос слов со строки на строку (без учёта морфемного членения слова); гласные после шипящих в сочетаниях «жи», «ши» (в положении под ударением), «ча», «ща», «чу», «щу»; сочетания «чк», «чн» (повторение правил правописания, изученных в 1 классе).

Орфографическая зоркость как осознание места возможного возникновения орфографической ошибки. Понятие орфограммы. Различные способы решения орфографической задачи в зависимости от места орфограммы в слове. Использование орфографического словаря учебника для определения (уточнения) написания слова. Контроль и самоконтроль при проверке собственных и предложенных текстов.

Правила правописания и их применение:

разделительный мягкий знак;

сочетания «чт», «щн», «нч»;

проверяемые безударные гласные в корне слова;

парные звонкие и глухие согласные в корне слова;

непроверяемые гласные и согласные (перечень слов в орфографическом словаре учебника);

прописная буква в именах собственных: имена, фамилии, отчества людей, клички животных, географические названия;

раздельное написание предлогов с именами существительными.

Развитие речи

Выбор языковых средств в соответствии с целями и условиями устного общения для эффективного решения коммуникативной задачи (для ответа на заданный вопрос, для выражения собственного мнения). Умение вести разговор (начать, поддержать, закончить разговор, привлечь внимание и другое). Практическое овладение диалогической формой речи. Соблюдение норм речевого этикета и орфоэпических норм в ситуациях учебного и бытового общения. Умение договариваться и приходить к общему решению в совместной деятельности при проведении парной и групповой работы.

Составление устного рассказа по репродукции картины. Составление устного рассказа с опорой на личные наблюдения и на вопросы.

Текст. Признаки текста: смысловое единство предложений в тексте; последовательность предложений в тексте; выражение в тексте законченной мысли. Тема текста. Основная мысль. Заглавие текста. Подбор заголовков к предложенным текстам. Последовательность частей текста (абзацев).  
Корректирование текстов с нарушенным порядком предложений и абзацев.

Типы текстов: описание, повествование, рассуждение, их особенности (первичное ознакомление).

Поздравление и поздравительная открытка.

Понимание текста: развитие умения формулировать простые выводы на основе информации, содержащейся в тексте. Выразительное чтение текста вслух с соблюдением правильной интонации.

Подробное изложение повествовательного текста объёмом 30–45 слов с опорой на вопросы.

### **Универсальные учебные действия (пропедевтический уровень)**

Изучение русского языка во 2 классе позволяет на пропедевтическом уровне организовать работу над рядом метапредметных результатов: познавательных универсальных учебных действий, коммуникативных универсальных учебных действий, регулятивных универсальных учебных действий, совместной деятельности.

### **Познавательные универсальные учебные действия**

#### **Базовые логические действия:**

сравнивать однокоренные (родственные) слова и синонимы; однокоренные (родственные) слова и слова с омонимичными корнями: называть признаки сходства и различия;

сравнивать значение однокоренных (родственных) слов: указывать сходство и различие лексического значения;

сравнивать буквенную оболочку однокоренных (родственных) слов: выявлять случаи чередования;

устанавливать основания для сравнения слов: на какой вопрос отвечают, что обозначают;

характеризовать звуки по заданным параметрам;

определять признак, по которому проведена классификация звуков, букв, слов, предложений;

находить закономерности в процессе наблюдения за языковыми единицами;

ориентироваться в изученных понятиях (корень, окончание, текст); соотносить понятие с его краткой характеристикой.

#### **Базовые исследовательские действия:**

проводить по предложенному плану наблюдение за языковыми единицами (слово, предложение, текст);

формулировать выводы и предлагать доказательства того, что слова являются (не являются) однокоренными (родственными).

#### **Работа с информацией:**

выбирать источник получения информации: нужный словарь учебника для получения информации;

устанавливать с помощью словаря значения многозначных слов;

согласно заданному алгоритму находить в предложенном источнике информацию, представленную в явном виде;

анализировать текстовую, графическую и звуковую информацию в соответствии с учебной задачей; «читать» информацию, представленную в схеме, таблице;

с помощью учителя на уроках русского языка создавать схемы, таблицы для представления информации.

### **Коммуникативные универсальные учебные действия**

воспринимать и формулировать суждения о языковых единицах;

проявлять уважительное отношение к собеседнику, соблюдать правила ведения диалога;

признавать возможность существования разных точек зрения в процессе анализа результатов наблюдения за языковыми единицами;

корректно и аргументированно высказывать своё мнение о результатах наблюдения за языковыми единицами;

строить устное диалогическое высказывание;



строить устное монологическое высказывание на определённую тему, а основе наблюдения с соблюдением орфоэпических норм, правильной интонации;

устно и письменно формулировать простые выводы на основе прочитанного или услышанного текста.

### **Регулятивные универсальные учебные действия**

#### **Самоорганизация:**

планировать с помощью учителя действия по решению орфографической задачи;

выстраивать последовательность выбранных действий.

#### **Самоконтроль:**

устанавливать с помощью учителя причины успеха (неудач) при выполнении заданий по русскому языку;

корректировать с помощью учителя свои учебные действия для преодоления ошибок при выделении в слове корня и окончания, при списывании текстов и записи под диктовку.

#### **Совместная деятельность**

строить действия по достижению цели совместной деятельности при выполнении парных и групповых заданий на уроках русского языка: распределять роли, договариваться, корректно делать замечания и высказывать пожелания участникам совместной работы, спокойно принимать замечания в свой адрес, мирно решать конфликты (в том числе с помощью учителя);

совместно обсуждать процесс и результат работы;

ответственно выполнять свою часть работы;

оценивать свой вклад в общий результат.

### **3 класс**

#### **Сведения о русском языке**

Русский язык как государственный язык Российской Федерации. Методы познания языка: наблюдение, анализ, лингвистический эксперимент.

#### **Фонетика и графика**

Звуки русского языка: гласный (согласный); гласный ударный (безударный); согласный твёрдый (мягкий), парный (непарный); согласный глухой (звонкий), парный (непарный); функции разделительных мягкого и твёрдого знаков, условия использования на письме разделительных мягкого и твёрдого знаков (повторение изученного).

Соотношение звукового и буквенного состава в словах с разделительными ь и ъ, в словах с непроизносимыми согласными.

Использование алфавита при работе со словарями, справочниками, каталогами.

#### **Орфоэпия**

Нормы произношения звуков и сочетаний звуков; ударение в словах в соответствии с нормами современного русского литературного языка (на ограниченном перечне слов, отрабатываемом в учебнике).

Использование орфоэпического словаря для решения практических задач.

#### **Лексика**

Повторение: лексическое значение слова.

Прямое и переносное значение слова (ознакомление). Устаревшие слова (ознакомление).

#### **Состав слова (морфемика)**

Корень как обязательная часть слова; однокоренные (родственные) слова; признаки однокоренных (родственных) слов; различение однокоренных слов и синонимов, однокоренных слов и слов с омонимичными корнями; выделение в словах корня (простые случаи); окончание как изменяемая часть слова (повторение изученного).

Однокоренные слова и формы одного и того же слова. Корень, приставка, суффикс – значимые части слова. Нулевое окончание (ознакомление). Выделение в словах с однозначно выделяемыми морфемами окончания, корня, приставки, суффикса.

#### **Морфология**

Части речи.

Имя существительное: общее значение, вопросы, употребление в речи. Имена существительные единственного и множественного числа. Имена существительные мужского, женского и среднего рода. Падеж имён существительных. Определение падежа, в котором употреблено имя существительное. Изменение имён существительных по падежам и числам (склонение). Имена существительные 1, 2, 3-го склонения. Имена существительные одушевлённые и неодушевлённые.

Имя прилагательное: общее значение, вопросы, употребление в речи. Зависимость формы имени прилагательного от формы имени существительного. Изменение имён прилагательных по родам, числам и падежам (кроме имён прилагательных на «-ий», «-ов», «-ин»). Склонение имён прилагательных. 1 Программное содержание раздела «Орфоэпия» изучается во всех разделах курса, поэтому на этот раздел в тематическом планировании отдельные часы не предусмотрены.

Местоимение (общее представление). Личные местоимения, их употребление в речи. Использование личных местоимений для устранения неоправданных повторов в тексте.

Глагол: общее значение, вопросы, употребление в речи. Неопределённая форма глагола. Настоящее, будущее, прошедшее время глаголов. Изменение глаголов по временам, числам. Род глаголов в прошедшем времени.

Частица «не», её значение.

Синтаксис

Предложение. Установление при помощи смысловых (синтаксических) вопросов связи между словами в предложении. Главные члены предложения – подлежащее и сказуемое. Второстепенные члены предложения (без деления на виды). Предложения распространённые и нераспространённые.

Наблюдение за однородными членами предложения с союзами «и», «а», «но» и без союзов.

Орфография и пунктуация

Орфографическая зоркость как осознание места возможного возникновения орфографической ошибки, различные способы решения орфографической задачи в зависимости от места орфограммы в слове; контроль и самоконтроль при проверке собственных и предложенных текстов (повторение и применение на новом орфографическом материале).

Использование орфографического словаря для определения (уточнения) написания слова.

Правила правописания и их применение:

разделительный твёрдый знак;

непроизносимые согласные в корне слова;

мягкий знак после шипящих на конце имён существительных;

безударные гласные в падежных окончаниях имён существительных (на уровне наблюдения);

безударные гласные в падежных окончаниях имён прилагательных (на уровне наблюдения);

раздельное написание предлогов с личными местоимениями;

непроверяемые гласные и согласные (перечень слов в орфографическом словаре учебника);

раздельное написание частицы не с глаголами.

Развитие речи

Нормы речевого этикета: устное и письменное приглашение, просьба, извинение, благодарность, отказ и другое. Соблюдение норм речевого этикета и орфоэпических норм в ситуациях учебного и бытового общения. Речевые средства, помогающие: формулировать и аргументировать собственное мнение в диалоге и дискуссии; договариваться и приходить к общему решению в совместной деятельности; контролировать (устно координировать) действия при проведении парной и групповой работы.

Особенности речевого этикета в условиях общения с людьми, плохо владеющими русским языком.

Повторение и продолжение работы с текстом, начатой во 2 классе: признаки текста, тема текста, основная мысль текста, заголовок, редактирование текстов с нарушенным порядком предложений и абзацев.

План текста. Составление плана текста, написание текста по заданному плану. Связь предложений в тексте с помощью личных местоимений, синонимов, союзов «и», «а», «но». Ключевые слова в тексте. Определение типов текстов (повествование, описание, рассуждение) и создание собственных текстов заданного типа.

Жанр письма, объявления.

Изложение текста по коллективно или самостоятельно составленному плану.

Изучающее чтение. Функции ознакомительного чтения, ситуации применения.

### **Универсальные учебные действия**

Изучение русского языка в 3 классе позволяет организовать работу над рядом метапредметных результатов: познавательных универсальных учебных действий, коммуникативных универсальных учебных действий, регулятивных универсальных учебных действий, совместной деятельности.

### **Познавательные универсальные учебные действия**

#### **Базовые логические действия:**

сравнивать грамматические признаки разных частей речи: выделять общие и различные грамматические признаки;

сравнивать тему и основную мысль текста;

сравнивать типы текстов (повествование, описание, рассуждение): выделять особенности каждого типа текста;

сравнивать прямое и переносное значение слова;

группировать слова на основании того, какой частью речи они являются;

объединять имена существительные в группы по определённомu грамматическому признаку (например, род или число), самостоятельно находить возможный признак группировки;

определять существенный признак для классификации звуков, предложений;

ориентироваться в изученных понятиях (подлежащее, сказуемое, второстепенные члены предложения, часть речи, склонение) и соотносить понятие с его краткой характеристикой.

#### **Базовые исследовательские действия:**

определять разрыв между реальным и желательным качеством текста на основе предложенных учителем критериев;

с помощью учителя формулировать цель изменения текста, планировать действия по изменению текста;

высказывать предположение в процессе наблюдения за языковым материалом;

проводить по предложенному плану несложное лингвистическое мини--исследование, выполнять по предложенному плану проектное задание;

формулировать выводы об особенностях каждого из трёх типов текстов, подкреплять их доказательствами на основе результатов проведенного наблюдения;

выбирать наиболее подходящий для данной ситуации тип текста (на основе предложенных критериев).

#### **Работа с информацией:**

выбирать источник получения информации при выполнении мини--исследования;

анализировать текстовую, графическую, звуковую информацию в соответствии с учебной задачей;

самостоятельно создавать схемы, таблицы для представления информации как результата наблюдения за языковыми единицами.

### **Коммуникативные универсальные учебные действия**

строить речевое высказывание в соответствии с поставленной задачей;

создавать устные и письменные тексты (описание, рассуждение, повествование), адекватные ситуации общения;

готовить небольшие выступления о результатах групповой работы, наблюдения, выполненного мини-исследования, проектного задания;

создавать небольшие устные и письменные тексты, содержащие приглашение, просьбу, извинение, благодарность, отказ, с использованием норм речевого этикета.

### **Регулятивные универсальные учебные действия**

#### **Самоорганизация:**

планировать действия по решению орфографической задачи;

выстраивать последовательность выбранных действий.

#### **Самоконтроль:**

устанавливать причины успеха (неудач) при выполнении заданий по русскому языку; корректировать с помощью учителя свои учебные действия для преодоления ошибок при выделении в слове корня и окончания, при определении части речи, члена предложения при списывании текстов и записи под диктовку.

### **Совместная деятельность**

формулировать краткосрочные и долгосрочные цели (индивидуальные с учётом участия в коллективных задачах) при выполнении коллективного мини-исследования или проектного задания на основе предложенного формата планирования, распределения промежуточных шагов и сроков; выполнять совместные (в группах) проектные задания с опорой на предложенные образцы; при выполнении совместной деятельности справедливо распределять работу, договариваться, обсуждать процесс и результат совместной работы; проявлять готовность выполнять разные роли: руководителя (лидера), подчиненного, проявлять самостоятельность, организованность, инициативность для достижения общего успеха деятельности.

### **4 класс**

Сведения о русском языке

Русский язык как язык межнационального общения. Различные методы познания языка: наблюдение, анализ, лингвистический эксперимент, мини-исследование, проект.

Фонетика и графика

Характеристика, сравнение, классификация звуков вне слова и в слове по заданным параметрам. Звукобуквенный разбор слова (по отработанному алгоритму).

Орфоэпия. Программное содержание раздела «Орфоэпия» изучается во всех разделах курса, поэтому на этот раздел в тематическом планировании отдельные часы не предусмотрены.

Правильная интонация в процессе говорения и чтения. Нормы произношения звуков и сочетаний звуков; ударение в словах в соответствии с нормами современного русского литературного языка (на ограниченном перечне слов, отрабатываемом в учебнике).

Использование орфоэпических словарей русского языка при определении правильного произношения слов.

Лексика

Повторение и продолжение работы: наблюдение за использованием в речи синонимов, антонимов, устаревших слов (простые случаи).

Наблюдение за использованием в речи фразеологизмов (простые случаи).

Состав слова (морфемика)

Состав изменяемых слов, выделение в словах с однозначно выделяемыми морфемами окончания, корня, приставки, суффикса (повторение изученного).

Основа слова.

Состав неизменяемых слов (ознакомление).

Значение наиболее употребляемых суффиксов изученных частей речи (ознакомление).

Морфология

Части речи самостоятельные и служебные.

Общеобразовательная рабочая программа | Русский язык. 1–4 классы

Имя существительное. Склонение имён существительных (кроме существительных на «-мя», «-ий», «-ие», «-ия»; на «-ья», например, «гостья»; на «-ье», например, «ожерелье» во множественном числе; а также кроме собственных имён существительных на «-ов», «-ин», «-ий»); имена существительные 1, 2, 3-го склонения (повторение изученного). Несклоняемые имена существительные (ознакомление).

Имя прилагательное. Зависимость формы имени прилагательного от формы имени существительного (повторение). Склонение имён прилагательных во множественном числе.

Местоимение. Личные местоимения (повторение). Личные местоимения 1-го и 3-го лица единственного и множественного числа; склонение личных местоимений.

Глагол. Изменение глаголов по лицам и числам в настоящем и будущем времени (спряжение). I и II спряжение глаголов. Способы определения I и II спряжения глаголов.

Наречие (общее представление). Значение, вопросы, употребление в речи.

Предлог. Отличие предлогов от приставок (повторение).

Союз; союзы «и», «а», «но» в простых и сложных предложениях.

Частица «не», «её» значение (повторение).

Синтаксис

Слово, сочетание слов (словосочетание) и предложение, осознание их сходства и различий; виды предложений по цели высказывания (повествовательные, вопросительные и побудительные); виды предложений по эмоциональной окраске (восклицательные и невосклицательные); связь между словами в предложении (при помощи смысловых вопросов); распространённые и нераспространённые предложения (повторение изученного).

Связь между словами в словосочетании.

Предложения с однородными членами: без союзов, с союзами «а», «но», с одиночным союзом «и».

Интонация перечисления в предложениях с однородными членами.

Простое и сложное предложение (ознакомление). Сложные предложения: сложносочинённые с союзами «и», «а», «но»; бессоюзные сложные предложения (без называния терминов).

Орфография и пунктуация

Повторение правил правописания, изученных в 1, 2, 3 классах. Орфографическая зоркость как осознание места возможного возникновения орфографической ошибки; различные способы решения орфографической задачи в зависимости от места орфограммы в слове; контроль при проверке собственных и предложенных текстов (повторение и применение на новом орфографическом материале).

Использование орфографического словаря для определения (уточнения) написания слова.

Правила правописания и их применение:

безударные падежные окончания имён существительных (кроме существительных на «-мя», «-ий», «-ие», «-ия», на «-ья», например, «гостья», на «-ье», например, «ожерелье» во множественном числе, а также кроме собственных имён существительных на «-ов», «-ин», «-ий»);

безударные падежные окончания имён прилагательных;

мягкий знак после шипящих на конце глаголов в форме 2-го лица единственного числа;

наличие или отсутствие мягкого знака в глаголах на «-ться» и «-тся»;

безударные личные окончания глаголов;

знаки препинания в предложениях с однородными членами, соединёнными союзами «и», «а», «но» и без союзов.

Знаки препинания в сложном предложении, состоящем из двух простых (наблюдение).

Знаки препинания в предложении с прямой речью после слов автора (наблюдение).

Развитие речи

Повторение и продолжение работы, начатой в предыдущих классах: ситуации устного и письменного общения (письмо, поздравительная открытка, объявление и другое); диалог; монолог; отражение темы текста или основной мысли в заголовке.

Корректирование текстов (заданных и собственных) с учётом точности, правильности, богатства и выразительности письменной речи.

Изложение (подробный устный и письменный пересказ текста; выборочный устный пересказ текста).

Сочинение как вид письменной работы.

Изучающее чтение. Поиск информации, заданной в тексте в явном виде. Формулирование простых выводов на основе информации, содержащейся в тексте. Интерпретация и обобщение содержащейся в тексте информации. Ознакомительное чтение в соответствии с поставленной задачей.

**Универсальные учебные действия**

Изучение русского языка в 4 классе позволяет организовать работу над рядом метапредметных результатов: познавательных универсальных учебных действий, коммуникативных универсальных учебных действий, регулятивных универсальных учебных действий, совместной деятельности.

**Познавательные универсальные учебные действия**

### **Базовые логические действия:**

устанавливать основания для сравнения слов, относящихся к разным частям речи; устанавливать основания для сравнения слов, относящихся к одной части речи, отличающихся грамматическими признаками;

группировать слова на основании того, какой частью речи они являются;

объединять глаголы в группы по определённому признаку (например, время, спряжение);

объединять предложения по определённому признаку, самостоятельно устанавливать этот признак;

классифицировать предложенные языковые единицы;

устно характеризовать языковые единицы по заданным признакам;

ориентироваться в изученных понятиях (склонение, спряжение, неопределённая форма, однородные члены предложения, сложное предложение) и соотносить понятие с его краткой характеристикой.

### **Базовые исследовательские действия:**

сравнивать несколько вариантов выполнения заданий по русскому языку, выбирать наиболее целесообразный (на основе предложенных критериев);

проводить по предложенному алгоритму различные виды анализа (звуко--буквенный, морфемный, морфологический, синтаксический);

формулировать выводы и подкреплять их доказательствами на основе результатов проведённого наблюдения за языковым материалом (классификации, сравнения, мини-исследования);

выявлять недостаток информации для решения учебной (практической) задачи на основе предложенного алгоритма;

прогнозировать возможное развитие речевой ситуации.

### **Работа с информацией:**

выбирать источник получения информации, работать со словарями, справочниками в поисках информации, необходимой для решения учебно-практической задачи; находить дополнительную информацию, используя справочники и словари;

распознавать достоверную и недостоверную информацию о языковых единицах самостоятельно или на основании предложенного учителем способа её проверки;

соблюдать элементарные правила информационной безопасности при поиске для выполнения заданий по русскому языку информации в Интернете;

самостоятельно создавать схемы, таблицы для представления информации.

### **Коммуникативные универсальные учебные действия**

воспринимать и формулировать суждения, выбирать адекватные языковые средства для выражения эмоций в соответствии с целями и условиями общения в знакомой среде;

строить устное высказывание при обосновании правильности написания, при обобщении результатов наблюдения за орфографическим материалом;

создавать устные и письменные тексты (описание, рассуждение, повествование), определяя необходимый в данной речевой ситуации тип текста;

готовить небольшие публичные выступления;

подбирать иллюстративный материал (рисунки, фото, плакаты) к тексту выступления.

### **Регулятивные универсальные учебные действия**

#### **Самоорганизация:**

самостоятельно планировать действия по решению учебной задачи для получения результата;

выстраивать последовательность выбранных действий;

предвидеть трудности и возможные ошибки.

#### **Самоконтроль:**

контролировать процесс и результат выполнения задания, корректировать учебные действия для преодоления ошибок;

находить ошибки в своей и чужих работах, устанавливать их причины;

оценивать по предложенным критериям общий результат деятельности и свой вклад в неё;

адекватно принимать оценку своей работы.

## **Совместная деятельность**

принимать цель совместной деятельности, коллективно строить действия по её достижению;  
распределять роли, договариваться, обсуждать процесс и результат совместной работы;  
проявлять готовность руководить, выполнять поручения, подчиняться;  
ответственно выполнять свою часть работы;  
оценивать свой вклад в общий результат;  
выполнять совместные проектные задания с опорой на предложенные образцы, планы, идеи.

## **Планируемые результаты освоения программы по русскому языку на уровне начального общего образования**

### **Личностные результаты**

В результате изучения русского языка на уровне начального общего образования у обучающегося будут сформированы следующие личностные результаты:

#### **1) гражданско-патриотическое воспитание:**

становление ценностного отношения к своей Родине, в том числе через изучение русского языка, отражающего историю и культуру страны;  
осознание своей этнокультурной и российской гражданской идентичности, понимание роли русского языка как государственного языка Российской Федерации и языка межнационального общения народов России;  
осознание своей сопричастности к прошлому, настоящему и будущему своей страны и родного края, в том числе через обсуждение ситуаций при работе с текстами на уроках русского языка;  
проявление уважения к своему и другим народам, формируемое в том числе на основе примеров из текстов, с которыми идёт работа на уроках русского языка;  
первоначальные представления о человеке как члене общества, о правах и ответственности, уважении и достоинстве человека, о нравственно-этических нормах поведения и правилах межличностных отношений, в том числе отражённых в текстах, с которыми идёт работа на уроках русского языка;

#### **2) духовно-нравственное воспитание:**

осознание языка как одной из главных духовно-нравственных ценностей народа;  
признание индивидуальности каждого человека с опорой на собственный жизненный и читательский опыт;  
проявление сопереживания, уважения и доброжелательности, в том числе с использованием адекватных языковых средств для выражения своего состояния и чувств;  
неприятие любых форм поведения, направленных на причинение физического и морального вреда другим людям (в том числе связанного с использованием недопустимых средств языка);

#### **3) эстетическое воспитание:**

уважительное отношение и интерес к художественной культуре, восприимчивость к разным видам искусства, традициям и творчеству своего и других народов;  
стремление к самовыражению в искусстве слова; осознание важности русского языка как средства общения и самовыражения;

#### **4) физическое воспитание, формирование культуры здоровья и эмоционального благополучия:**

соблюдение правил безопасного поиска в информационной среде дополнительной информации в процессе языкового образования;  
бережное отношение к физическому и психическому здоровью, проявляющееся в выборе приемлемых способов речевого самовыражения соблюдении норм речевого этикета и правил общения;

#### **5) трудовое воспитание:**

осознание ценности труда в жизни человека и общества (в том числе благодаря примерам из текстов, с которыми идёт работа на уроках русского языка), интерес к различным профессиям, возникающий при обсуждении примеров из текстов, с которыми идёт работа на уроках русского языка;

#### **6) экологическое воспитание:**

бережное отношение к природе, формируемое в процессе работы с текстами;  
неприятие действий, приносящих вред природе;

## **7) ценность научного познания:**

первоначальные представления о научной картине мира, в том числе первоначальные представления о системе языка как одной из составляющих целостной научной картины мира;

познавательные интересы, активность, инициативность, любознательность и самостоятельность в познании, в том числе познавательный интерес к изучению русского языка, активность и самостоятельность в его познании.

### **Метапредметные результаты**

В результате изучения русского языка на уровне начального общего образования у обучающегося будут сформированы познавательные универсальные учебные действия, коммуникативные универсальные учебные действия, регулятивные универсальные учебные действия, совместная деятельность.

### **Познавательные универсальные учебные действия**

#### **Базовые логические действия:**

сравнивать различные языковые единицы (звуки, слова, предложения, тексты), устанавливать основания для сравнения языковых единиц (частеречная принадлежность, грамматический признак, лексическое значение и другое); устанавливать аналогии языковых единиц;

объединять объекты (языковые единицы) по определённому признаку;

определять существенный признак для классификации языковых единиц (звуков, частей речи, предложений, текстов); классифицировать языковые единицы;

находить в языковом материале закономерности и противоречия на основе предложенного учителем алгоритма наблюдения; анализировать алгоритм

действий при работе с языковыми единицами, самостоятельно выделять учебные операции при анализе языковых единиц;

выявлять недостаток информации для решения учебной и практической задачи на основе предложенного алгоритма, формулировать запрос на дополнительную информацию;

устанавливать причинно-следственные связи в ситуациях наблюдения за языковым материалом, делать выводы.

#### **Базовые исследовательские действия:**

с помощью учителя формулировать цель, планировать изменения языкового объекта, речевой ситуации;

сравнивать несколько вариантов выполнения задания, выбирать наиболее целесообразный (на основе предложенных критериев);

проводить по предложенному плану несложное лингвистическое мини-исследование, выполнять по предложенному плану проектное задание;

формулировать выводы и подкреплять их доказательствами на основе результатов проведённого наблюдения за языковым материалом (классификации, сравнения, исследования); формулировать с помощью учителя вопросы в процессе анализа предложенного языкового материала;

прогнозировать возможное развитие процессов, событий и их последствия в аналогичных или сходных ситуациях.

#### **Работа с информацией:**

выбирать источник получения информации: нужный словарь для получения запрашиваемой информации, для уточнения;

согласно заданному алгоритму находить представленную в явном виде информацию в предложенном источнике: в словарях, справочниках;

распознавать достоверную и недостоверную информацию самостоятельно или на основании предложенного учителем способа её проверки (обращаясь к словарям, справочникам, учебнику);

соблюдать с помощью взрослых (педагогических работников, родителей, законных представителей) правила информационной безопасности при поиске информации в Интернете (информации о написании и произношении слова, о значении слова, о происхождении слова, о синонимах слова);

анализировать и создавать текстовую, видео, графическую, звуковую информацию в соответствии с учебной задачей;



понимать лингвистическую информацию, зафиксированную в виде таблиц, схем; самостоятельно создавать схемы, таблицы для представления лингвистической информации.

### **Коммуникативные универсальные учебные действия**

воспринимать и формулировать суждения, выражать эмоции в соответствии с целями и условиями общения в знакомой среде;

проявлять уважительное отношение к собеседнику, соблюдать правила ведения диалоги и дискуссии;

признавать возможность существования разных точек зрения;

корректно и аргументированно высказывать своё мнение;

строить речевое высказывание в соответствии с поставленной задачей;

создавать устные и письменные тексты (описание, рассуждение, повествование) в соответствии с речевой ситуацией;

готовить небольшие публичные выступления о результатах парной и групповой работы, о результатах наблюдения, выполненного мини-исследования, проектного задания;

подбирать иллюстративный материал (рисунки, фото, плакаты) к тексту выступления.

### **Регулятивные универсальные учебные действия**

#### **Самоорганизация:**

планировать действия по решению учебной задачи для получения результата;

выстраивать последовательность выбранных действий.

#### **Самоконтроль:**

устанавливать причины успеха (неудач) учебной деятельности;

корректировать свои учебные действия для преодоления речевых и орфографических ошибок;

соотносить результат деятельности с поставленной учебной задачей по выделению, характеристике, использованию языковых единиц;

находить ошибку, допущенную при работе с языковым материалом, находить орфографическую и пунктуационную ошибку;

сравнивать результаты своей деятельности и деятельности других обучающихся, объективно оценивать их по предложенным критериям.

#### **Совместная деятельность**

формулировать краткосрочные и долгосрочные цели (индивидуальные с учётом участия в коллективных задачах) в стандартной (типовой) ситуации на основе предложенного учителем формата планирования, распределения промежуточных шагов и сроков;

принимать цель совместной деятельности, коллективно строить действия по её достижению;

распределять роли, договариваться, обсуждать процесс и результат совместной работы;

проявлять готовность руководить, выполнять поручения, подчиняться, самостоятельно разрешать конфликты;

ответственно выполнять свою часть работы;

оценивать свой вклад в общий результат;

выполнять совместные проектные задания с опорой на предложенные образцы.

### **Предметные результаты**

#### **К концу обучения в 1 классе обучающийся научится:**

различать слово и предложение; вычленять слова из предложений;

вычленять звуки из слова;

различать гласные и согласные звуки (в том числе различать в словах согласный звук [й'] и гласный звук [и]);

различать ударные и безударные гласные звуки;

различать согласные звуки: мягкие и твёрдые, звонкие и глухие (вне слова и в слове);

различать понятия «звук» и «буква»;

определять количество слогов в слове; делить слова на слоги (простые случаи: слова без стечения согласных); определять в слове ударный слог;

обозначать на письме мягкость согласных звуков буквами «е», «ё», «ю», «я» и буквой «ь» в конце слова;

правильно называть буквы русского алфавита; использовать знание последовательности букв русского алфавита для упорядочения небольшого списка слов;

писать аккуратным разборчивым почерком без искажений прописные и строчные буквы, соединения букв, слова;

применять изученные правила правописания: отдельное написание слов в предложении; знаки препинания в конце предложения: точка, вопросительный и восклицательный знаки; прописная буква в начале предложения и в именах собственных (имена и фамилии людей, клички животных); перенос слов по слогам (простые случаи: слова из слогов типа «согласный + гласный»); гласные после шипящих в сочетаниях «жи», «ши» (в положении под ударением), «ча», «ща», «чу», «щу»; непроверяемые гласные и согласные (перечень слов в орфографическом словаре учебника);

правильно списывать (без пропусков и искажений букв) слова и предложения, тексты объёмом не более 25 слов;

писать под диктовку (без пропусков и искажений букв) слова, предложения из 3–5 слов, тексты объёмом не более 20 слов, правописание которых не расходится с произношением;

находить и исправлять ошибки на изученные правила, описки;

понимать прослушанный текст;

читать вслух и про себя (с пониманием) короткие тексты с соблюдением интонации и пауз в соответствии со знаками препинания в конце предложения;

находить в тексте слова, значение которых требует уточнения;

составлять предложение из набора форм слов;

устно составлять текст из 3–5 предложений по сюжетным картинкам и на основе наблюдений;

использовать изученные понятия в процессе решения учебных задач.

### **К концу обучения во 2 классе обучающийся научится:**

осознавать язык как основное средство общения;

характеризовать согласные звуки вне слова и в слове по заданным параметрам: согласный парный (непарный) по твёрдости (мягкости); согласный парный (непарный) по звонкости (глухости);

определять количество слогов в слове; делить слово на слоги (в том числе слова со стечением согласных);

устанавливать соотношение звукового и буквенного состава слова, в том числе с учётом функций букв «е», «ё», «ю», «я»;

обозначать на письме мягкость согласных звуков буквой мягкий знак в середине слова;

находить однокоренные слова;

выделять в слове корень (простые случаи);

выделять в слове окончание;

выявлять в тексте случаи употребления многозначных слов, понимать их значения и уточнять значение по учебным словарям; выявлять случаи употребления синонимов и антонимов (без называния терминов);

распознавать слова, отвечающие на вопросы «кто?», «что?»;

распознавать слова, отвечающие на вопросы «что делать?», «что сделать?» и другие;

распознавать слова, отвечающие на вопросы «какой?», «какая?», «какое?», «какие?»;

определять вид предложения по цели высказывания и по эмоциональной окраске;

находить место орфограммы в слове и между словами на изученные правила;

применять изученные правила правописания, в том числе: сочетания «чк», «чн», «чт»; «щн»; «нч»; проверяемые безударные гласные в корне слова; парные звонкие и глухие согласные в корне слова; непроверяемые гласные и согласные (перечень слов в орфографическом словаре учебника); прописная буква в именах, отчествах, фамилиях людей, кличках животных, географических названиях;

отдельное написание предлогов с именами существительными, разделительный мягкий знак;

правильно списывать (без пропусков и искажений букв) слова и предложения, тексты объёмом не более 50 слов;

писать под диктовку (без пропусков и искажений букв) слова, предложения, тексты объёмом не более 45 слов с учётом изученных правил правописания;  
находить и исправлять ошибки на изученные правила, описки;  
пользоваться толковым, орфографическим, орфоэпическим словарями учебника;  
строить устное диалогическое и монологическое высказывание (2–4 предложения на определённую тему, по наблюдениям) с соблюдением орфоэпических норм, правильной интонации;  
формулировать простые выводы на основе прочитанного (услышанного) устно и письменно (1–2 предложения);  
составлять предложения из слов, устанавливая между ними смысловую связь по вопросам;  
определять тему текста и озаглавливать текст, отражая его тему;  
составлять текст из разрозненных предложений, частей текста;  
писать подробное изложение повествовательного текста объёмом 30–45 слов с опорой на вопросы;  
объяснять своими словами значение изученных понятий; использовать изученные понятия в процессе решения учебных задач.

**К концу обучения в 3 классе обучающийся научится:**

объяснять значение русского языка как государственного языка Российской Федерации;  
характеризовать, сравнивать, классифицировать звуки вне слова и в слове по заданным параметрам;  
производить звукобуквенный анализ слова (в словах с орфограммами; без транскрибирования);  
определять функцию разделительных мягкого и твёрдого знаков в словах; устанавливать соотношение звукового и буквенного состава, в том числе с учётом функций букв «е», «ё», «ю», «я», в словах с разделительными «ь», «Ь», в словах с непроизносимыми согласными;  
различать однокоренные слова и формы одного и того же слова; различать однокоренные слова и слова с омонимичными корнями (без называния термина); различать однокоренные слова и синонимы;  
находить в словах с однозначно выделяемыми морфемами окончание, корень, приставку, суффикс;  
выявлять случаи употребления синонимов и антонимов; подбирать синонимы и антонимы к словам разных частей речи;  
распознавать слова, употреблённые в прямом и переносном значении (простые случаи);  
определять значение слова в тексте;  
распознавать имена существительные; определять грамматические признаки имён существительных: род, число, падеж; склонять в единственном числе имена существительные с ударными окончаниями;  
распознавать имена прилагательные; определять грамматические признаки имён прилагательных: род, число, падеж;  
изменять имена прилагательные по падежам, числам, родам (в единственном числе) в соответствии с падежом, числом и родом имён существительных;  
распознавать глаголы; различать глаголы, отвечающие на вопросы «что делать?» и «что сделать?»; определять грамматические признаки глаголов: форму времени, число, род (в прошедшем времени); изменять глагол по временам (простые случаи), в прошедшем времени – по родам;  
распознавать личные местоимения (в начальной форме);  
использовать личные местоимения для устранения неоправданных повторов в тексте;  
различать предлоги и приставки;  
определять вид предложения по цели высказывания и по эмоциональной окраске;  
находить главные и второстепенные (без деления на виды) члены предложения;  
распознавать распространённые и нераспространённые предложения;  
находить место орфограммы в слове и между словами на изученные правила; применять изученные правила правописания, в том числе непроверяемые гласные и согласные (перечень слов в орфографическом словаре учебника); непроизносимые согласные в корне слова; разделительный твёрдый знак; мягкий знак после шипящих на конце имён существительных; не с глаголами;  
раздельное написание предлогов со словами;  
правильно списывать слова, предложения, тексты объёмом не более 70 слов;

писать под диктовку тексты объёмом не более 65 слов с учётом изученных правил правописания; находить и исправлять ошибки на изученные правила, описки; понимать тексты разных типов, находить в тексте заданную информацию; формулировать устно и письменно на основе прочитанной (услышанной) информации простые выводы (1–2 предложения); строить устное диалогическое и монологическое высказывание (3–5 предложений на определённую тему, по результатам наблюдений) с соблюдением орфоэпических норм, правильной интонации; создавать небольшие устные и письменные тексты (2–4 предложения), содержащие приглашение, просьбу, извинение, благодарность, отказ, с использованием норм речевого этикета; определять связь предложений в тексте (с помощью личных местоимений, синонимов, союзов «и», «а», «но»); определять ключевые слова в тексте; определять тему текста и основную мысль текста; выявлять части текста (абзацы) и отражать с помощью ключевых слов или предложений их смысловое содержание; составлять план текста, создавать по нему текст и корректировать текст; писать подробное изложение по заданному, коллективно или самостоятельно составленному плану; объяснять своими словами значение изученных понятий, использовать изученные понятия в процессе решения учебных задач; уточнять значение слова с помощью толкового словаря.

**К концу обучения в 4 классе обучающийся научится:**

осознавать многообразие языков и культур на территории Российской Федерации, осознавать язык как одну из главных духовно-нравственных ценностей народа; объяснять роль языка как основного средства общения; объяснять роль русского языка как государственного языка Российской Федерации и языка межнационального общения; осознавать правильную устную и письменную речь как показатель общей культуры человека; проводить звукобуквенный разбор слов (в соответствии с предложенным в учебнике алгоритмом); подбирать к предложенным словам синонимы; подбирать к предложенным словам антонимы; выявлять в речи слова, значение которых требует уточнения, определять значение слова по контексту; проводить разбор по составу слов с однозначно выделяемыми морфемами; составлять схему состава слова; соотносить состав слова с представленной схемой; устанавливать принадлежность слова к определённой части речи (в объёме изученного) по комплексу освоенных грамматических признаков; определять грамматические признаки имён существительных: склонение, род, число, падеж; проводить разбор имени существительного как части речи; определять грамматические признаки имён прилагательных: род (в единственном числе), число, падеж; проводить разбор имени прилагательного как части речи; устанавливать (находить) неопределённую форму глагола; определять грамматические признаки глаголов: спряжение, время, лицо (в настоящем и будущем времени), число, род (в прошедшем времени в единственном числе); изменять глаголы в настоящем и будущем времени по лицам и числам (спрягать); проводить разбор глагола как части речи; определять грамматические признаки личного местоимения в начальной форме: лицо, число, род (у местоимений 3го лица в единственном числе); использовать личные местоимения для устранения неоправданных повторов в тексте; различать предложение, словосочетание и слово; классифицировать предложения по цели высказывания и по эмоциональной окраске; различать распространённые и нераспространённые предложения; распознавать предложения с однородными членами; составлять предложения с однородными членами; использовать предложения с однородными членами в речи;

разграничивать простые распространённые и сложные предложения, состоящие из двух простых (сложносочинённые с союзами «и», «а», «но» и бессоюзные сложные предложения без называния терминов); составлять простые распространённые и сложные предложения, состоящие из двух простых (сложносочинённые с союзами «и», «а», «но» и бессоюзные сложные предложения без называния терминов);

производить синтаксический разбор простого предложения;

находить место орфограммы в слове и между словами на изученные правила;

применять изученные правила правописания, в том числе: непроверяемые гласные и согласные (перечень слов в орфографическом словаре учебника); безударные падежные окончания имён существительных кроме существительных на «-мя», «-ий», «-ие», «-ия», на «-ья», например, «гостья»; на «-ье», например, ожерелье во множественном числе, а также кроме собственных имён существительных на «-ов», «-ин», «-ий»); безударные падежные окончания имён прилагательных; мягкий знак после шипящих на конце глаголов в форме 2-го лица единственного числа; наличие или отсутствие мягкого знака в глаголах на -ться и -тся; безударные личные окончания глаголов; знаки препинания в предложениях с однородными членами, соединёнными союзами и, а, но и без союзов; правильно списывать тексты объёмом не более 85 слов;

писать под диктовку тексты объёмом не более 80 слов с учётом изученных правил правописания;

находить и исправлять орфографические и пунктуационные ошибки на изученные правила, описки; осознавать ситуацию общения (с какой целью, с кем, где происходит общение); выбирать адекватные языковые средства в ситуации общения;

строить устное диалогическое и монологическое высказывание (4–6 предложений), соблюдая орфоэпические нормы, правильную интонацию, нормы речевого взаимодействия;

создавать небольшие устные и письменные тексты (3–5 предложений) для конкретной ситуации письменного общения (письма, поздравительные открытки, объявления и другие);

определять тему и основную мысль текста; самостоятельно озаглавливать текст с опорой на тему или основную мысль;

корректировать порядок предложений и частей текста;

составлять план к заданным текстам;

осуществлять подробный пересказ текста (устно и письменно);

осуществлять выборочный пересказ текста (устно);

писать (после предварительной подготовки) сочинения по заданным темам;

осуществлять в процессе изучающего чтения поиск информации; формулировать устно и письменно простые выводы на основе прочитанной (услышанной) информации; интерпретировать и обобщать содержащуюся в тексте информацию; осуществлять ознакомительное чтение в соответствии с поставленной задачей;

объяснять своими словами значение изученных понятий; использовать изученные понятия;

уточнять значение слова с помощью справочных изданий, в том числе из числа верифицированных электронных ресурсов, включённых в федеральный перечень.

## Тематическое планирование

### 1 класс

№ п/п	Наименование разделов и тем учебного предмета	Количество часов	ЭОР (ЦОР)
Раздел 1. Обучение грамоте <sup>3</sup>			
1.1	Слово и предложение	5	<a href="https://resh.edu.ru/class/1/">https://resh.edu.ru/class/1/</a>

<sup>3</sup> В данном тематическом планировании из 165 часов «Русского языка» в 1 классе на «Обучение грамоте» отведено 100 часов, на систематический курс – 50 часов. Резервное время составляет 15 часов, эти резервные часы могут быть добавлены как к «Обучению грамоте», так и к систематическому курсу.

Всего на «Обучение грамоте» отведено 180 часов: 100 часов учебного предмета «Русский язык» и 80 часов учебного предмета «Литературное чтение». В данной рабочей программе отражено только то содержание курса «Обучение грамоте», которое прописывается в учебном предмете «Русский язык». Остальное содержание прописывается в рабочей программе учебного предмета «Литературное чтение».

1.2	Фонетика	23	<a href="https://resh.edu.ru/class/1/">https://resh.edu.ru/class/1/</a>
1.3	Письмо. Орфография и пунктуация <sup>4</sup>	70	<a href="https://resh.edu.ru/class/1/">https://resh.edu.ru/class/1/</a>
1.4	Развитие речи	2	<a href="https://resh.edu.ru/class/1/">https://resh.edu.ru/class/1/</a>
	Итого по разделу	100	<a href="https://resh.edu.ru/class/1/">https://resh.edu.ru/class/1/</a>
<b>Раздел 2. Систематический курс</b>			
2.1	Общие сведения о языке	1	<a href="https://resh.edu.ru/class/1/">https://resh.edu.ru/class/1/</a>
2.2	Фонетика	4	<a href="https://resh.edu.ru/class/1/">https://resh.edu.ru/class/1/</a>
2.3	Графика	4	<a href="https://resh.edu.ru/class/1/">https://resh.edu.ru/class/1/</a>
2.4	Лексика и морфология	12	<a href="https://resh.edu.ru/class/1/">https://resh.edu.ru/class/1/</a>
2.5	Синтаксис	5	<a href="https://resh.edu.ru/class/1/">https://resh.edu.ru/class/1/</a>
2.6	Орфография и пунктуация	14	<a href="https://resh.edu.ru/class/1/">https://resh.edu.ru/class/1/</a>
2.7	Развитие речи	10	<a href="https://resh.edu.ru/class/1/">https://resh.edu.ru/class/1/</a>
	Итого по разделу	50	
	Резервное время	15	
	Общее количество часов по программе	165	

## 2 класс

№ п/п	Наименование разделов и тем программы	Количество часов		Электронные (цифровые) образовательные ресурсы
		Всего	Контрольные работы	
1	Общие сведения о языке	1	0	<a href="https://resh.edu.ru/class/1/">https://resh.edu.ru/class/1/</a>
2	Фонетика и графика	6	0	<a href="https://resh.edu.ru/class/1/">https://resh.edu.ru/class/1/</a>
3	Лексика	10	0	<a href="https://resh.edu.ru/class/1/">https://resh.edu.ru/class/1/</a>
4	Состав слова	14	0	<a href="https://resh.edu.ru/class/1/">https://resh.edu.ru/class/1/</a>
5	Морфология	19	0	<a href="https://resh.edu.ru/class/1/">https://resh.edu.ru/class/1/</a>
6	Синтаксис	8	0	<a href="https://resh.edu.ru/class/1/">https://resh.edu.ru/class/1/</a>
7	Орфография и пунктуация	50	5	<a href="https://resh.edu.ru/class/1/">https://resh.edu.ru/class/1/</a>
8	Развитие речи	30	0	<a href="https://resh.edu.ru/class/1/">https://resh.edu.ru/class/1/</a>
Резервное время		32	5	
Общее количество часов по программе		170	10	

## 3 класс

№ п/п	Наименование разделов и тем программы	Количество часов		Электронные (цифровые) образовательные ресурсы
		Всего	Контрольные работы	
1	Общие сведения о языке	1	0	Библиотека ЦОК <a href="https://m.edsoo.ru/7f410de8">https://m.edsoo.ru/7f410de8</a>
2	Фонетика и графика	2	0	Библиотека ЦОК <a href="https://m.edsoo.ru/7f410de8">https://m.edsoo.ru/7f410de8</a>
3	Лексика	5	0	Библиотека ЦОК <a href="https://m.edsoo.ru/7f410de8">https://m.edsoo.ru/7f410de8</a>
4	Состав слова	9	0	Библиотека ЦОК <a href="https://m.edsoo.ru/7f410de8">https://m.edsoo.ru/7f410de8</a>
5	Морфология	43	0	Библиотека ЦОК <a href="https://m.edsoo.ru/7f410de8">https://m.edsoo.ru/7f410de8</a>
6	Синтаксис	13	1	Библиотека ЦОК <a href="https://m.edsoo.ru/7f410de8">https://m.edsoo.ru/7f410de8</a>

<sup>4</sup> В курсе «Обучения грамоте» содержание разделов «Письмо» и «Орфография и пунктуация» изучается параллельно

7	Орфография и пунктуация	50	5	Библиотека ЦОК <a href="https://m.edsoo.ru/7f410de8">https://m.edsoo.ru/7f410de8</a>
8	Развитие речи	30	0	Библиотека ЦОК <a href="https://m.edsoo.ru/7f410de8">https://m.edsoo.ru/7f410de8</a>
Резервное время		17	6	
Общее количество часов по программе		170	12	

#### 4 класс

№ п/п	Наименование разделов и тем программы	Количество часов		Электронные (цифровые) образовательные ресурсы
		Все го	Контрольные работы	
1	Общие сведения о языке	1	0	Библиотека ЦОК <a href="https://m.edsoo.ru/7f411da6">https://m.edsoo.ru/7f411da6</a>
2	Фонетика и графика	2	0	Библиотека ЦОК <a href="https://m.edsoo.ru/7f411da6">https://m.edsoo.ru/7f411da6</a>
3	Лексика	5	0	Библиотека ЦОК <a href="https://m.edsoo.ru/7f411da6">https://m.edsoo.ru/7f411da6</a>
4	Состав слова	5	0	Библиотека ЦОК <a href="https://m.edsoo.ru/7f411da6">https://m.edsoo.ru/7f411da6</a>
5	Морфология	43	5	Библиотека ЦОК <a href="https://m.edsoo.ru/7f411da6">https://m.edsoo.ru/7f411da6</a>
6	Синтаксис	16	0	Библиотека ЦОК <a href="https://m.edsoo.ru/7f411da6">https://m.edsoo.ru/7f411da6</a>
7	Орфография и пунктуация	50	5	Библиотека ЦОК <a href="https://m.edsoo.ru/7f411da6">https://m.edsoo.ru/7f411da6</a>
8	Развитие речи	30	0	Библиотека ЦОК <a href="https://m.edsoo.ru/7f411da6">https://m.edsoo.ru/7f411da6</a>
Резервное время		18	2	
Общее количество часов по программе		170	12	

#### 1.1.2. Литературное чтение

##### Содержание обучения

##### 1 класс

Сказка фольклорная (народная) и литературная (авторская). Восприятие текста произведений художественной литературы и устного народного творчества (не менее четырёх произведений). Фольклорная и литературная (авторская) сказка: сходство и различия. Реальность и волшебство в сказке. Событийная сторона сказок: последовательность событий в фольклорной (народной) и литературной(авторской) сказке. Отражение сюжета в иллюстрациях. Герои сказочных произведений. Нравственные ценности и идеи в русских народных и литературных(авторских) сказках, поступки, отражающие нравственные качества (отношение к природе, людям, предметам).

Произведения для чтения: народные сказки о животных, например, «Лисица и тетерев», «Лиса и рак», литературные (авторские) сказки, например, К.Д. Ушинский «Петух и собака», сказки В.Г. Сутеева «Кораблик», «Под грибом» и другие (по выбору).

Произведения о детях. Понятие «тема произведения» (общее представление): чему посвящено, о чём рассказывает. Главная мысль произведения: его основная идея (чему учит? какие качества воспитывает?). Произведения одной темы, но разных жанров: рассказ, стихотворение (общее представление на примере не менее шести произведений К.Д. Ушинского, Л.Н. Толстого, Е.А. Пермяка, В.А. Осеевой, А.Л. Барто, Ю.И. Ермолаева и других). Характеристика героя произведения, общая

оценка поступков. Понимание заголовка произведения, его соотношения с содержанием произведения и его идей. Осознание нравственно-этических понятий: друг, дружба, забота, труд, взаимопомощь.

Произведения для чтения: К.Д. Ушинский «Худо тому, кто добра не делает никому», Л.Н. Толстой «Косточка», Е.А. Пермяк «Торопливый ножик», В.А. Осеева «Три товарища», А.Л. Барто «Я – лишний», Ю.И. Ермолаев «Лучший друг» и другие (по выбору).

Произведения о родной природе. Восприятие и самостоятельное чтение произведений о природе (на примере трёх-четырёх доступных произведений А. К. Толстого, А.Н. Плещеева, Е.Ф. Трутневой, С.Я. Маршака и другое). Тема поэтических произведений: звуки и краски природы, времена года, человек и природа; Родина, природа родного края. Особенности стихотворной речи, сравнение с прозаической: рифма, ритм (практическое ознакомление). Настроение, которое рождает поэтическое произведение. Отражение нравственной идеи в произведении: любовь к Родине, природе родного края. Иллюстрация к произведению как отражение эмоционального отклика на произведение. Роль интонации при выразительном чтении. Интонационный рисунок выразительного чтения: ритм, темп, сила голоса.

Устное народное творчество: малые фольклорные жанры (не менее шести произведений). Многообразие малых жанров устного народного творчества: потешка, загадка, пословица, их назначение (веселить, потешать, играть, поучать).

Особенности разных малых фольклорных жанров. Потешка – игровой народный фольклор. Загадка – средство воспитания живости ума, сообразительности.

Пословицы – проявление народной мудрости, средство воспитания понимания жизненных правил.

Произведения для чтения: потешки, загадки, пословицы.

Произведения о братьях наших меньших (три-четыре автора по выбору) – герои произведений. Цель и назначение произведений о взаимоотношениях человека и животных воспитание добрых чувств и бережного отношения к животным. Виды текстов: художественный и научно-познавательный, их сравнение. Характеристика героя: описание его внешности, действий, нравственно-этических понятий: любовь и забота о животных.

Произведения для чтения: В.В. Бианки «Лис и Мышонок», Е.И. Чарушин «Про Томку», М.М. Пришвин «Ёж», Н.И. Сладков «Лисица и Ёж» и другие.

Произведения о маме. Восприятие и самостоятельное чтение произведений о маме (не менее одного автора по выбору, на примере произведений Е.А. Благиной, А.Л. Барто, А.В. Митяева и других). Осознание нравственно-этических понятий: чувство любви как привязанность одного человека к другому (матери к ребёнку, детей к матери, близким), проявление любви и заботы о родных людях.

Произведения для чтения: Е.А. Благина «Посидим в тишине», А.Л. Барто «Мама», А.В. Митяев «За что я люблю маму» и другие (по выбору).

Фольклорные и авторские произведения о чудесах и фантазии (не менее трёх произведений). Способность автора произведения замечать чудесное в каждом жизненном проявлении, необычное в обычных явлениях окружающего мира. Сочетание в произведении реалистических событий с необычными, сказочными, фантастическими.

Произведения для чтения: Р.С. Сеф «Чудо», В.В. Лунин «Я видел чудо», Б.В. Заходер «Моя Вообразия», Ю.П. Мориц «Сто фантазий» и другие (по выбору).

Библиографическая культура (работа с детской книгой). Представление о том, что книга – источник необходимых знаний. Обложка, оглавление, иллюстрации как элементы ориентировки в книге. Умение использовать тематический каталог при выборе книг в библиотеке.

### **Универсальные учебные действия (пропедевтический уровень)**

Изучение литературного чтения в 1 классе способствует освоению на пропедевтическом уровне ряда универсальных учебных действий:

познавательных универсальных учебных действий, коммуникативных универсальных учебных действий, регулятивных универсальных учебных действий, совместной деятельности.

### **Познавательные универсальные учебные действия**

#### **Базовые логические действия:**



читать вслух целыми словами без пропусков и перестановок букв и слогов доступные по восприятию и небольшие по объёму прозаические и стихотворные произведения;  
понимать фактическое содержание прочитанного или прослушанного текста;  
ориентироваться в терминах и понятиях: фольклор, малые фольклорные жанры, тема, идея, заголовок, содержание произведения, сказка (фольклорная и литературная), автор, герой, рассказ, стихотворение (в пределах изученного);  
различать и группировать произведения по жанрам (загадки, пословицы, сказки (фольклорная и литературная), стихотворение, рассказ);  
анализировать текст: определять тему, устанавливать последовательность событий в произведении, характеризовать героя, давать положительную или отрицательную оценку его поступкам, задавать вопросы по фактическому содержанию;  
сравнивать произведения по теме, настроению, которое оно вызывает.

#### **Работа с информацией:**

понимать, что текст произведения может быть представлен в иллюстрациях, различных видах зрительного искусства (фильм, спектакль и другие);  
соотносить иллюстрацию с текстом произведения, читать отрывки из текста, которые соответствуют иллюстрации.

#### **Коммуникативные универсальные учебные действия**

читать наизусть стихотворения, соблюдать орфоэпические и пунктуационные нормы;  
участвовать в беседе по обсуждению прослушанного или прочитанного текста: слушать собеседника, отвечать на вопросы, высказывать своё отношение к обсуждаемой проблеме;  
пересказывать (устно) содержание произведения с опорой на вопросы, рисунки, предложенный план;  
объяснять своими словами значение изученных понятий;  
описывать своё настроение после слушания (чтения) стихотворений, сказок, рассказов.

#### **Регулятивные универсальные учебные действия**

понимать и удерживать поставленную учебную задачу, в случае необходимости обращаться за помощью к педагогическому работнику учителю;  
проявлять желание самостоятельно читать, совершенствовать свой навык чтения;  
с помощью учителя оценивать свои успехи (трудности) в освоении читательской деятельности.

#### **Совместная деятельность**

проявлять желание работать в парах, небольших группах;  
проявлять культуру взаимодействия, терпение, умение договариваться, ответственно выполнять свою часть работы.

### **2 класс**

О нашей Родине. Круг чтения: произведения о Родине (на примере не менее трёх произведений И.С. Никитина, Ф.П. Савинова, А.А. Прокофьева и других).

Патриотическое звучание произведений о родном крае и природе. Отражение в произведениях нравственно-этических понятий: любовь к Родине, родному краю, Отечеству. Анализ заголовка, соотнесение его с главной мыслью и идеей произведения. Отражение темы Родины в изобразительном искусстве (пейзажи И.И. Левитана, И.И. Шишкина, В.Д. Поленова и других).

Произведения для чтения: И.С. Никитин «Русь», Ф.П. Савинов «Родина», А.А. Прокофьев «Родина» и другие (по выбору).

Фольклор (устное народное творчество). Произведения малых жанров фольклора (потешки, считалки, пословицы, скороговорки, небылицы, загадки по выбору). Шуточные фольклорные произведения, скороговорки, небылицы.

Особенности скороговорок, их роль в речи. Игра со словом, «перевёртыш событий» как основа построения небылиц. Ритм и счёт как основные средства выразительности и построения считалки. Народные песни, их особенности. Загадка как жанр фольклора, тематические группы загадок. Сказка – выражение народной мудрости, нравственная идея фольклорных сказок. Особенности сказок разного

вида (о животных, бытовые, волшебные). Особенности сказок о животных: сказки народов России. Бытовая сказка: герои, место действия, особенности построения и языка. Диалог в сказке. Понятие о волшебной сказке (общее представление): наличие присказки, постоянные эпитеты, волшебные герои. Фольклорные произведения народов России: отражение в сказках народного быта и культуры.

Произведения для чтения: потешки, считалки, пословицы, скороговорки, загадки, народные песни, русская народная сказка «Каша из топора», русская народная сказка «У страха глаза велики», русская народная сказка «Зимовье зверей», русская народная сказка «Снегурочка», сказки народов России (1–2 произведения) и другие.

Звуки и краски родной природы в разные времена года. Тема природы в разные времена года (осень, зима, весна, лето) в произведениях литературы (по выбору, не менее пяти авторов). Эстетическое восприятие явлений природы (звук, краски времён года). Средства выразительности при описании природы: сравнение и эпитет. Настроение, которое создаёт пейзажная лирика. Отражение темы «Времена года» в картинах художников (на примере пейзажей И.И. Левитана, В.Д. Поленова, А.И. Куинджи, И.И. Шишкина и других) и музыкальных произведениях (например, произведения П.И. Чайковского, А. Вивальди и других).

Произведения для чтения: А.С. Пушкин «Уж небо осенью дышало...», «Вот север, тучи нагоня...», А.А. Плещеев «Осень», А.К. Толстой «Осень. Обсыпается наш сад...», М.М. Пришвин «Осеннее утро», Г.А. Скребицкий «Четыре художника», Ф.И. Тютчев «Чародейкою Зимою», «Зима недаром злится», И.С. Соколов-Микитов «Зима в лесу», С.А. Есенин «Поёт зима – аукает...», И.З. Суриков «Лето» и другие.

О детях и дружбе. Круг чтения: тема дружбы в художественном произведении (расширение круга чтения: не менее четырёх произведений, Н.Н. Носова, В.А. Осеевой, В.Ю. Драгунского, В.В. Лунина и других). Отражение в произведениях нравственно-этических понятий: дружба, терпение, уважение, помощь друг другу. Главная мысль произведения (идея). Герой произведения (введение понятия «главный герой»), его характеристика (портрет), оценка поступков.

Произведения для чтения: Л.Н. Толстой «Филиппок», Е.А. Пермяк «Две пословицы», Ю.И. Ермолаев «Два пирожных», В.А. Осеева «Синие листья», Н.Н. Носов «На горке», «Заплатка», А.Л. Барто «Катя», В.В. Лунин «Я и Вовка», В.Ю. Драгунский «Тайное становится явным» и другие (по выбору).

Мир сказок. Фольклорная (народная) и литературная (авторская) сказка: «бродячие» сюжеты (произведения по выбору, не менее четырёх). Фольклорная основа авторских сказок: сравнение сюжетов, героев, особенностей языка.

Составление плана произведения: части текста, их главные темы. Иллюстрации, их значение в раскрытии содержания произведения.

Произведения для чтения: народная сказка «Золотая рыбка», А.С. Пушкин «Сказка о рыбаке и рыбке», народная сказка «Морозко», В.Ф. Одоевский «Мороз Иванович», В.И. Даль «Девочка Снегурочка» и другие.

О братьях наших меньших. Жанровое многообразие произведений о животных (песни, загадки, сказки, басни, рассказы, стихотворения; произведения по выбору, не менее пяти авторов). Дружба людей и животных – тема литературы (произведения Е.И. Чарушина, В.В. Бианки, С.В. Михалкова, Б.С. Житкова, М.М. Пришвина и других). Отражение образов животных в фольклоре (русские народные песни, загадки, сказки). Герои стихотворных и прозаических произведений о животных. Описание животных в художественном и научно-познавательном тексте. Нравственно-этические понятия: отношение человека к животным (любовь и забота). Особенности басни как жанра литературы, прозаические и стихотворные басни (на примере произведений И.А. Крылова, Л.Н. Толстого). Мораль басни как нравственный урок (поучение). Знакомство с художниками-иллюстраторами, анималистами (без использования термина): Е.И. Чарушин, В.В. Бианки.

Произведения для чтения: И.А. Крылов «Лебедь, Щука и Рак», Л.Н. Толстой «Лев и мышь», М.М. Пришвин «Ребята и утята», Б.С. Житков «Храбрый утёнок», В.Д. Берестов «Кошкин щенок», В.В. Бианки «Музыкант», Е.И. Чарушин «Страшный рассказ», С.В. Михалков «Мой щенок» и другие (по выбору).

О наших близких, о семье. Тема семьи, детства, взаимоотношений взрослых и детей в творчестве писателей и фольклорных произведениях (по выбору).

Отражение нравственных семейных ценностей в произведениях о семье: любовь и сопереживание, уважение и внимание к старшему поколению, радость общения и защищённость в семье. Тема художественных произведений: Международный женский день, День Победы.

Произведения для чтения: Л.Н. Толстой «Отец и сыновья», А.А. Плещеев «Песня матери», В.А. Осеева «Сыновья», С.В. Михалков «Быль для детей», С.А. Баруздин «Салют» и другое (по выбору).

Зарубежная литература. Круг чтения: литературная (авторская) сказка (не менее двух произведений): зарубежные писатели-сказочники (Ш. Перро, Х.-К. Андерсен и другие). Характеристика авторской сказки: герои, особенности построения и языка. Сходство тем и сюжетов сказок разных народов. Составление плана художественного произведения: части текста, их главные темы.

Иллюстрации, их значение в раскрытии содержания произведения.

Произведения для чтения: Ш. Перро «Кот в сапогах», Х.-К. Андерсен «Пятеро из одного стручка» и другие (по выбору).

Библиографическая культура (работа с детской книгой и справочной литературой). Книга как источник необходимых знаний. Элементы книги: содержание или оглавление, аннотация, иллюстрация. Выбор книг на основе рекомендательного списка, тематические картотеки библиотеки. Книга учебная, художественная, справочная.

### **Универсальные учебные действия (пропедевтический уровень)**

Изучение литературного чтения во 2 классе способствует освоению на пропедевтическом уровне ряда универсальных учебных действий: познавательных универсальных учебных действий, коммуникативных универсальных учебных действий, регулятивных универсальных учебных действий, совместной деятельности.

### **Познавательные универсальные учебные действия**

#### **Базовые логические и исследовательские действия:**

читать вслух целыми словами без пропусков и перестановок букв и слогов доступные по восприятию и небольшие по объёму прозаические и стихотворные произведения (без отметочного оценивания);  
сравнивать и группировать различные произведения по теме (о Родине, о родной природе, о детях, о животных, о семье, о чудесах и превращениях), по жанрам (произведения устного народного творчества, сказка (фольклорная и литературная), рассказ, басня, стихотворение);  
характеризовать (кратко) особенности жанров (произведения устного народного творчества, литературная сказка, рассказ, басня, стихотворение);  
анализировать текст сказки, рассказа, басни: определять тему, главную мысль произведения, находить в тексте слова, подтверждающие характеристику героя, оценивать его поступки, сравнивать героев по предложенному алгоритму, устанавливать последовательность событий (действий) в сказке и рассказе; анализировать текст стихотворения: называть особенности жанра (ритм, рифма), находить в тексте сравнения, эпитеты, слова в переносном значении, объяснять значение незнакомого слова с опорой на контекст и по словарю.

#### **Работа с информацией:**

соотносить иллюстрации с текстом произведения;  
ориентироваться в содержании книги, каталоге, выбирать книгу по автору, каталогу на основе рекомендованного списка;  
по информации, представленной в оглавлении, в иллюстрациях предполагать тему и содержание книги;  
пользоваться словарями для уточнения значения незнакомого слова.

### **Коммуникативные универсальные учебные действия**

участвовать в диалоге: отвечать на вопросы, кратко объяснять свои ответы, дополнять ответы других участников, составлять свои вопросы и высказывания на заданную тему;  
пересказывать подробно и выборочно прочитанное произведение;

обсуждать (в парах, группах) содержание текста, формулировать (устно) простые выводы на основе прочитанного (прослушанного) произведения;  
описывать (устно) картины природы;  
сочинять по аналогии с прочитанным загадки, рассказы, небольшие сказки;  
участвовать в инсценировках и драматизации отрывков из художественных произведений.

### **Регулятивные универсальные учебные действия**

оценивать своё эмоциональное состояние, возникшее при прочтении (слушании) произведения;  
удерживать в памяти последовательность событий прослушанного (прочитанного) текста;  
контролировать выполнение поставленной учебной задачи при чтении (слушании) произведения;  
проверять (по образцу) выполнение поставленной учебной задачи.

### **Совместная деятельность**

выбирать себе партнёров по совместной деятельности;  
распределять работу, договариваться, приходить к общему решению, отвечать за общий результат работы.

### **3 класс**

О Родине и её истории. Любовь к Родине и её история – важные темы произведений литературы (произведения одного-двух авторов по выбору). Чувство любви к Родине, сопричастность к прошлому и настоящему своей страны и родного края – главные идеи, нравственные ценности, выраженные в произведениях о Родине. Образ Родины в стихотворных и прозаических произведениях писателей и поэтов XIX и XX веков. Осознание нравственно-этических понятий: любовь к родной стороне, малой родине, гордость за красоту и величие своей Отчизны.

Роль и особенности заголовка произведения. Репродукции картин как иллюстрации к произведениям о Родине. Использование средств выразительности при чтении вслух: интонация, темп, ритм, логические ударения.

Произведения для чтения: К.Д. Ушинский «Наше отечество», М.М. Пришвин «Моя Родина», С.А. Васильев «Россия», Н.П. Кончаловская «Наша древняя столица» (отрывки) и другое (по выбору).

Фольклор (устное народное творчество). Круг чтения: малые жанры фольклора (пословицы, потешки, считалки, небылицы, скороговорки, загадки (по выбору)). Знакомство с видами загадок. Пословицы народов России (значение, характеристика, нравственная основа). Книги и словари, созданные В.И. Далем. Активный словарь устной речи: использование образных слов, пословиц и поговорок, крылатых выражений. Нравственные ценности в фольклорных произведениях народов России.

Фольклорная сказка как отражение общечеловеческих ценностей и нравственных правил. Виды сказок (о животных, бытовые, волшебные).

Художественные особенности сказок: построение (композиция), язык (лексика). Характеристика героя, волшебные помощники, иллюстрация как отражение сюжета волшебной сказки (например, картины В.М. Васнецова, иллюстрации И.Я. Билибина и других). Отражение в сказках народного быта и культуры.

Составление плана сказки.

Круг чтения: народная песня. Чувства, которые рождают песни, темы песен. Описание картин природы как способ рассказать в песне о родной земле. Былина как народный песенный сказ о важном историческом событии. Фольклорные особенности жанра былин: язык (напевность исполнения, выразительность), характеристика главного героя (где жил, чем занимался, какими качествами обладал). Характеристика былин как героического песенного сказа, их особенности (тема, язык). Язык былин, устаревшие слова, их место в былине и представление в современной лексике. Репродукции картин как иллюстрации к эпизодам фольклорного произведения.

Произведения для чтения: малые жанры фольклора, русская народная сказка «Иван-царевич и серый волк», былина об Илье Муромце и другие (по выбору).

Творчество А.С. Пушкина. А.С. Пушкин – великий русский поэт. Лирические произведения А.С. Пушкина: средства художественной выразительности (сравнение, эпитет); рифма, ритм. Литературные

сказки А.С. Пушкина в стихах (по выбору, например, «Сказка о царе Салтане, о сыне его славном и могучем богатыре князе Гвидоне Салтановиче и о прекрасной царевне Лебеди»).

Нравственный смысл произведения, структура сказочного текста, особенности сюжета, приём повтора как основа изменения сюжета. Связь пушкинских сказок с фольклорными. Положительные и отрицательные герои, волшебные помощники, язык авторской сказки. И.Я. Билибин – иллюстратор сказок А.С. Пушкина. Произведения для чтения: А.С. Пушкин «Сказка о царе Салтане, о сыне его славном и могучем богатыре князе Гвидоне Салтановиче и о прекрасной царевне Лебеди», «В тот год осенняя погода...», «Опрятней модного паркета...» и другие (по выбору).

Творчество И.А. Крылова. Басня – произведение-поучение, которое помогает увидеть свои и чужие недостатки. Иносказание в баснях. И.А. Крылов – великий русский баснописец. Басни И.А. Крылова (не менее двух): назначение, темы и герои, особенности языка. Явная и скрытая мораль басен. Использование крылатых выражений в речи.

Произведения для чтения: И.А. Крылов «Ворона и Лисица», «Лисица и виноград», «Мартышка и очки» и другие (по выбору).

Картины природы в произведениях поэтов и писателей XIX–XX веков. Лирические произведения как способ передачи чувств людей, автора. Картины природы в произведениях поэтов и писателей (не менее пяти авторов по выбору): Ф.И. Тютчев, А.А. Фет, А.Н. Майков, Н.А. Некрасов, А.А. Блок, С.А. Есенин, И.А. Бунин, А.П. Чехов, К.Г. Паустовский и другие. Чувства, вызываемые лирическими произведениями. Средства выразительности в произведениях лирики: эпитеты, синонимы, антонимы, сравнения. Звукопись, её выразительное значение. Олицетворение как одно из средств выразительности лирического произведения. Живописные полотна как иллюстрация к лирическому произведению: пейзаж. Сравнение средств создания пейзажа в тексте-описании (эпитеты, сравнения, олицетворения), в изобразительном искусстве (цвет, композиция), в произведениях музыкального искусства (тон, темп, мелодия).

Произведения для чтения: Ф.И. Тютчев «Есть в осени первоначальной...», А.А. Фет «Кот поёт, глаза прищуря», «Мама! Глянь-ка из окошка...», А.Н. Майков «Осень», С.А. Есенин «Берёза», Н.А. Некрасов «Железная дорога» (отрывок), А.А. Блок «Ворона», И.А. Бунин «Первый снег» и другие (по выбору).

Творчество Л.Н. Толстого. Жанровое многообразие произведений Л.Н. Толстого: сказки, рассказы, басни, быль (не менее трёх произведений). Рассказ как повествование: связь содержания с реальным событием. Структурные части произведения (композиция): начало, завязка действия, кульминация, развязка.

Эпизод как часть рассказа. Различные виды планов. Сюжет рассказа: основные события, главные герои, различение рассказчика и автора произведения.

Художественные особенности текста-описания, текста-рассуждения.

Произведения для чтения: Л.Н. Толстой «Лебеди», «Зайцы», «Прыжок», «Акула» и другие.

Литературная сказка. Литературная сказка русских писателей (не менее двух). Круг чтения: произведения В.М. Гаршина, М. Горького, И.С. Соколова-Микитова и других. Особенности авторских сказок (сюжет, язык, герои).

Составление аннотации.

Произведения для чтения: В.М. Гаршин «Лягушка-путешественница», И.С. Соколов-Микитов «Листопадничек», М. Горький «Случай с Евсейкой» и другие (по выбору).

Произведения о взаимоотношениях человека и животных. Человек и его отношения с животными: верность, преданность, забота и любовь. Круг чтения (по выбору, не менее четырёх произведений): произведения Д.Н. Мамина-Сибиряка, К.Г. Паустовского, М.М. Пришвина, Б.С. Житкова. Особенности рассказа: тема, герои, реальность событий, композиция, объекты описания (портрет героя, описание интерьера).

Произведения для чтения: Б.С. Житков «Про обезьянку», К.Г. Паустовский «Барсучий нос», «Кот-ворюга», Д.Н. Мамин-Сибиряк «Приёмыш» и другое (по выбору).

Произведения о детях. Дети – герои произведений: раскрытие тем «Разные детские судьбы», «Дети на войне». Отличие автора от героя и рассказчика. Герой художественного произведения: время и место проживания, особенности внешнего вида и характера. Историческая обстановка как фон создания произведения: судьбы крестьянских детей, дети на войне (произведения по выбору двух-трёх авторов). Основные события сюжета, отношение к ним героев произведения.

Оценка нравственных качеств, проявляющихся в военное время. Произведения для чтения: Л. Пантелеев «На ялике», А. Гайдар «Тимур и его команда» (отрывки), Л. Кассиль и другие (по выбору). Юмористические произведения. Комичность как основа сюжета. Герой юмористического произведения. Средства выразительности текста юмористического содержания: преувеличение. Авторы юмористических рассказов (не менее двух произведений): М.М. Зощенко, Н.Н. Носов, В.Ю. Драгунский и другие (по выбору).

Произведения для чтения: В.Ю. Драгунский «Денискины рассказы» (1–2 произведения), Н.Н. Носов «Весёлая семейка» (1–2 рассказа из цикла) и другие (по выбору).

Зарубежная литература. Круг чтения (произведения двух-трёх авторов по выбору): литературные сказки Ш. Перро, Х.-К. Андерсена, Р. Киплинга.

Особенности авторских сказок (сюжет, язык, герои). Рассказы зарубежных писателей о животных. Известные переводчики зарубежной литературы: С.Я. Маршак, К.И. Чуковский, Б.В. Заходер.

Произведения для чтения: Х.-К. Андерсен «Гадкий утёнок», Ш. Перро «Подарок феи» и другие (по выбору).

Библиографическая культура (работа с детской книгой и справочной литературой). Ценность чтения художественной литературы и фольклора, осознание важности читательской деятельности. Использование с учётом учебных задач аппарата издания (обложка, оглавление, аннотация, предисловие, иллюстрации). Правила юного читателя. Книга как особый вид искусства. Общее представление о первых книгах на Руси, знакомство с рукописными книгами.

### **Универсальные учебные действия**

Изучение литературного чтения в 3 классе способствует освоению ряда универсальных учебных действий: познавательных универсальных учебных действий, коммуникативных универсальных учебных действий, регулятивных универсальных учебных действий, совместной деятельности.

### **Познавательные универсальные учебные действия**

#### **Базовые логические и исследовательские действия:**

читать доступные по восприятию и небольшие по объёму прозаические и стихотворные произведения (без отметочного оценивания);

различать сказочные и реалистические, лирические и эпические, народные и авторские произведения; анализировать текст: обосновывать принадлежность к жанру, определять тему и главную мысль, делить текст на части, озаглавливать их, находить в тексте заданный эпизод, определять композицию произведения, характеризовать героя;

конструировать план текста, дополнять и восстанавливать нарушенную последовательность;

сравнивать произведения, относящиеся к одной теме, но разным жанрам;

произведения одного жанра, но разной тематики;

исследовать текст: находить описания в произведениях разных жанров (портрет, пейзаж, интерьер).

#### **Работа с информацией:**

сравнивать информацию словесную (текст), графическую или изобразительную (иллюстрация), звуковую (музыкальное произведение);

подбирать иллюстрации к тексту, соотносить произведения литературы и изобразительного искусства по тематике, настроению, средствам выразительности;

выбирать книгу в библиотеке в соответствии с учебной задачей; составлять аннотацию.

### **Коммуникативные универсальные учебные действия**

читать текст с разными интонациями, передавая своё отношение к событиям, героям произведения;

формулировать вопросы по основным событиям текста;

пересказывать текст (подробно, выборочно, с изменением лица);

выразительно исполнять стихотворное произведение, создавая соответствующее настроение;  
сочинять простые истории (сказки, рассказы) по аналогии.

### **Регулятивные универсальные учебные действия**

принимать цель чтения, удерживать её в памяти, использовать в зависимости от учебной задачи вид чтения, контролировать реализацию поставленной задачи чтения;

оценивать качество своего восприятия текста на слух;

выполнять действия контроля (самоконтроля) и оценки процесса и результата деятельности, при необходимости вносить коррективы в выполняемые действия.

### **Совместная деятельность**

участвовать в совместной деятельности: выполнять роли лидера,

подчинённого, соблюдать равноправие и дружелюбие;

в коллективной театрализованной деятельности читать по ролям, инсценировать (драматизировать) несложные произведения фольклора и художественной литературы; выбирать роль, договариваться о манере её исполнения в соответствии с общим замыслом;

осуществлять взаимопомощь, проявлять ответственность при выполнении своей части работы, оценивать свой вклад в общее дело.

### **4 класс**

О Родине, героические страницы истории. Наше Отечество, образ родной земли в стихотворных и прозаических произведениях писателей и поэтов XIX и XX веков (по выбору, не менее четырёх, например, произведения С.Т. Романовского, А.Т. Твардовского, С.Д. Дрожжина, В.М. Пескова и другие). Представление о проявлении любви к родной земле в литературе разных народов (на примере писателей родного края, представителей разных народов России). Страницы истории России, великие люди и события: образы Александра Невского, Михаила Кутузова и других выдающихся защитников Отечества в литературе для детей.

Отражение нравственной идеи: любовь к Родине. Героическое прошлое России, тема Великой Отечественной войны в произведениях литературы (на примере рассказов Л.А. Кассиля, С.П. Алексева). Осознание понятия: поступок, подвиг.

Круг чтения: народная и авторская песня: понятие исторической песни, знакомство с песнями на тему Великой Отечественной войны (2–3 произведения по выбору).

Произведения для чтения: С.Д. Дрожжин «Родине», В.М. Песков «Родине», А.Т. Твардовский «О Родине большой и малой» (отрывок), С.Т. Романовский «Ледовое побоище», С.П. Алексеев (1–2 рассказа военно-исторической тематики) и другие (по выбору).

Фольклор (устное народное творчество). Фольклор как народная духовная культура (произведения по выбору). Многообразие видов фольклора: словесный, музыкальный, обрядовый (календарный). Культурное значение фольклора для появления художественной литературы. Малые жанры фольклора (назначение, сравнение, классификация). Собиратели фольклора (А.Н. Афанасьев, В.И. Даль).

Виды сказок: о животных, бытовые, волшебные. Отражение в произведениях фольклора нравственных ценностей, быта и культуры народов мира. Сходство фольклорных произведений разных народов по тематике, художественным образам и форме («бродячие» сюжеты).

Круг чтения: былина как эпическая песня о героическом событии. Герой быliny – защитник страны. Образы русских богатырей: Ильи Муромца, Алёши Поповича, Добрыни Никитича, Никиты Кожемяки (где жил, чем занимался, какими качествами обладал). Средства художественной выразительности в быline: устойчивые выражения, повторы, гипербола. Устаревшие слова, их место в быline и представление в современной лексике. Народные былинно-сказочные темы в творчестве художника В.М. Васнецова.

Произведения для чтения: произведения малых жанров фольклора, народные сказки (2–3 сказки по выбору), сказки народов России (2–3 сказки по выбору), быliny из цикла об Илье Муромце, Алёше Поповиче, Добрыне Никитиче (1–2 по выбору).

Творчество А.С. Пушкина. Картины природы в лирических произведениях А.С. Пушкина. Средства художественной выразительности в стихотворном произведении (сравнение, эпитет, олицетворение) на примере 2–3 произведений.

Литературные сказки А.С. Пушкина в стихах: «Сказка о мёртвой царевне и о семи богатырях». Фольклорная основа авторской сказки. Положительные и отрицательные герои, волшебные помощники, язык авторской сказки.

Произведения для чтения: А.С. Пушкин «Сказка о мёртвой царевне и о семи богатырях», «Няне», «Осень» (отрывки), «Зимняя дорога» и другие.

Творчество И.А. Крылова. Представление о басне как лиро-эпическом жанре. Круг чтения: басни на примере произведений И.А. Крылова, И.И. Хемницера, Л.Н. Толстого, С.В. Михалкова. Басни стихотворные и прозаические (не менее трёх). Развитие событий в басне, её герои (положительные, отрицательные).

Аллегория в баснях. Сравнение басен: назначение, темы и герои, особенности языка.

Произведения для чтения: И.А. Крылов «Стрекоза и муравей», «Квартет», И.И. Хемницер «Стрекоза», Л.Н. Толстой «Стрекоза и муравьи» и другие.

Творчество М.Ю. Лермонтова. Круг чтения: лирические произведения М.Ю. Лермонтова (не менее трёх). Средства художественной выразительности (сравнение, эпитет, олицетворение); рифма, ритм. Метафора как «свёрнутое» сравнение. Строфа как элемент композиции стихотворения. Переносное значение слов в метафоре. Метафора в стихотворениях М.Ю. Лермонтова.

Произведения для чтения: М.Ю. Лермонтов «Утёс», «Парус», «Москва, Москва! ...Люблю тебя как сын...» и другие.

Литературная сказка. Тематика авторских стихотворных сказок (две-три по выбору). Герои литературных сказок (произведения П.П. Ершова, П.П. Бажова, С.Т. Аксакова, С.Я. Маршака и другие). Связь литературной сказки с фольклорной: народная речь как особенность авторской сказки. Иллюстрации в сказке: назначение, особенности.

Произведения для чтения: П.П. Бажов «Серебряное копытце», П.П. Ершов «Конёк-Горбунок», С.Т. Аксаков «Аленький цветочек» и другие.

Картины природы в творчестве поэтов и писателей XIX–XX веков. Лирика, лирические произведения как описание в стихотворной форме чувств поэта, связанных с наблюдениями, описаниями природы. Круг чтения: лирические произведения поэтов и писателей (не менее пяти авторов по выбору): В.А. Жуковский, И.С. Никитин, Е.А. Баратынский, Ф.И. Тютчев, А.А. Фет, Н.А. Некрасов, И.А. Бунин, А.А. Блок, К.Д. Бальмонт и другие. Темы стихотворных произведений, герой лирического произведения. Авторские приёмы создания художественного образа в лирике. Средства выразительности в произведениях лирики: эпитеты, синонимы, антонимы, сравнения, олицетворения, метафоры.

Репродукция картины как иллюстрация к лирическому произведению. Произведения для чтения: В.А. Жуковский «Загадка», И.С. Никитин «В синем небе плывут над полями...», Ф.И. Тютчев «Как неожиданно и ярко», А.А. Фет «Весенний дождь», Е.А. Баратынский «Весна, весна! Как воздух чист...», И.А. Бунин «Листопад» (отрывки) и другие (по выбору).

Творчество Л.Н. Толстого. Круг чтения (не менее трёх произведений): рассказ (художественный и научно-познавательный), сказки, басни, быль. Повесть как эпический жанр (общее представление). Значение реальных жизненных ситуаций в создании рассказа, повести. Отрывки из автобиографической повести Л.Н. Толстого «Детство». Особенности художественного текста-описания: пейзаж, портрет героя, интерьер. Примеры текста-рассуждения в рассказах Л.Н. Толстого. Произведения для чтения: Л.Н. Толстой «Детство» (отдельные главы), «Русак», «Черепашка» и другие (по выбору).

Произведения о животных и родной природе. Взаимоотношения человека и животных, защита и охрана природы как тема произведений литературы. Круг чтения (не менее трёх авторов): на примере произведений А.И. Куприна, В.П. Астафьева, К.Г. Паустовского, М.М. Пришвина, Ю.И. Ковалёва и другие. Произведения для чтения: В.П. Астафьев «Капалуха», М.М. Пришвин «Выскочка» и другие (по выбору).



Произведения о детях. Тематика произведений о детях, их жизни, играх и занятиях, взаимоотношениях с взрослыми и сверстниками (на примере произведений не менее трёх авторов): А.П. Чехова, Б.С. Житкова, Н.Г. Гарина-Михайловского, В.В. Крапивина и других. Словесный портрет героя как его характеристика. Авторский способ выражения главной мысли. Основные события сюжета, отношение к ним героев.

Произведения для чтения: А.П. Чехов «Мальчики», Н.Г. Гарин-Михайловский «Детство Тёмы» (отдельные главы), М.М. Зощенко «О Лёньке и Миньке» (1–2рассказа из цикла), К.Г. Паустовский «Корзина с еловыми шишками» и другие.

Пьеса. Знакомство с новым жанром пьесой-сказкой. Пьеса – произведение литературы и театрального искусства (одна по выбору). Пьеса как жанр драматического произведения.

Пьеса и сказка: драматическое и эпическое произведения. Авторские ремарки: назначение, содержание.

Произведения для чтения: С.Я. Маршак «Двенадцать месяцев» и другие. Юмористические произведения. Круг чтения (не менее двух произведений по выбору): юмористические произведения на примере рассказов М.М. Зощенко, В.Ю. Драгунского, Н.Н. Носова, В.В. Голявкина. Герои юмористических произведений. Средства выразительности текста юмористического содержания: гипербола. Юмористические произведения в кино и театре.

Произведения для чтения: В.Ю. Драгунский «Денискины рассказы» (1–2произведения по выбору), Н.Н. Носов «Витя Малеев в школе и дома» (отдельные главы) и другие.

Зарубежная литература. Расширение круга чтения произведений зарубежных писателей. Литературные сказки Ш. Перро, Х.-К. Андерсена, братьев Гримм и других (по выбору). Приключенческая литература: произведения Дж. Свифта, Марка Твена.

Произведения для чтения: Х.-К. Андерсен «Дикие лебеди», «Русалочка», Дж. Свифт «Приключения Гулливера» (отдельные главы), Марк Твен «Том Сойер» (отдельные главы) и другие (по выбору).

Библиографическая культура (работа с детской книгой и справочной литературой). Польза чтения и книги: книга – друг и учитель. Правила читателя и способы выбора книги (тематический, систематический каталог). Виды информации в книге: научная, художественная, справочно-иллюстративный материал. Типы книг (изданий): книга-произведение, книга-сборник, собрание сочинений, периодическая печать, справочные издания. Работа с источниками периодической печати.

### **Универсальные учебные действия**

Изучение литературного чтения в 4 классе способствует освоению ряда универсальных учебных действий: познавательных универсальных учебных действий, коммуникативных универсальных учебных действий, регулятивных универсальных учебных действий, совместной деятельности.

### **Познавательные универсальные учебные действия**

#### **Базовые логические и исследовательские действия:**

читать вслух целыми словами без пропусков и перестановок букв и слогов доступные по восприятию и небольшие по объёму прозаические и стихотворные произведения (без отметочного оценивания);

читать про себя (молча), оценивать своё чтение с точки зрения понимания и запоминания текста;

анализировать текст: определять главную мысль, обосновывать принадлежность к жанру, определять тему и главную мысль, находить в тексте заданный эпизод, устанавливать взаимосвязь между событиями, эпизодами текста;

характеризовать героя и давать оценку его поступкам;

сравнивать героев одного произведения по предложенным критериям, самостоятельно выбирать критерий сопоставления героев, их поступков (по контрасту или аналогии);

составлять план (вопросный, номинативный, цитатный) текста, дополнять и восстанавливать нарушенную последовательность;

исследовать текст: находить средства художественной выразительности (сравнение, эпитет, олицетворение, метафора), описания в произведениях разных жанров (пейзаж, интерьер), выявлять особенности стихотворного текста (ритм, рифма, строфа).

#### **Работа с информацией:**

использовать справочную информацию для получения дополнительной информации в соответствии с учебной задачей;

характеризовать книгу по её элементам (обложка, оглавление, аннотация, предисловие, иллюстрации, примечания и другое);

выбирать книгу в библиотеке в соответствии с учебной задачей; составлять аннотацию.

#### **Коммуникативные универсальные учебные действия**

соблюдать правила речевого этикета в учебном диалоге, отвечать и задавать вопросы к учебным и художественным текстам;

пересказывать текст в соответствии с учебной задачей;

рассказывать о тематике детской литературы, о любимом писателе и его произведениях;

оценивать мнение авторов о героях и своё отношение к ним;

использовать элементы импровизации при исполнении фольклорных произведений;

сочинять небольшие тексты повествовательного и описательного характера по наблюдениям, на заданную тему.

#### **Регулятивные универсальные учебные действия**

понимать значение чтения для самообразования и саморазвития;

самостоятельно организовывать читательскую деятельность во время досуга;

определять цель выразительного исполнения и работы с текстом;

оценивать выступление (своё и других обучающихся) с точки зрения передачи настроения, особенностей произведения и героев;

осуществлять контроль процесса и результата деятельности, устанавливать причины возникших ошибок и трудностей, проявлять способность предвидеть их в предстоящей работе.

#### **Совместная деятельность**

участвовать в театрализованной деятельности: инсценировании и драматизации (читать по ролям, разыгрывать сценки);

соблюдать правила взаимодействия;

ответственно относиться к своим обязанностям в процессе совместной деятельности, оценивать свой вклад в общее дело.

### **Планируемые результаты освоения программы по литературному чтению на уровне начального общего образования**

#### **Личностные результаты**

Личностные результаты освоения программы по литературному чтению достигаются в процессе единства учебной и воспитательной деятельности, обеспечивающей позитивную динамику развития личности обучающегося, ориентированную на процессы самопознания, саморазвития и самовоспитания. Личностные результаты освоения программы по литературному чтению отражают освоение обучающимися социально значимых норм и отношений, развитие позитивного отношения обучающихся к общественным, традиционным, социокультурным и духовно-нравственным ценностям, приобретение опыта применения сформированных представлений и отношений на практике.

В результате изучения литературного чтения на уровне начального общего образования у обучающегося будут сформированы следующие личностные результаты:

#### **1) гражданско-патриотическое воспитание:**

становление ценностного отношения к своей Родине, малой родине, проявление интереса к изучению родного языка, истории и культуре Российской Федерации, понимание естественной связи прошлого и настоящего в культуре общества;

осознание своей этнокультурной и российской гражданской идентичности, сопричастности к прошлому, настоящему и будущему своей страны и родного края, проявление уважения к традициям и культуре своего и других народов в процессе восприятия и анализа произведений выдающихся представителей русской литературы и творчества народов России;

первоначальные представления о человеке как члене общества, о правах и ответственности, уважении и достоинстве человека, о нравственно-этических нормах поведения и правилах межличностных отношений.

## **2) духовно-нравственное воспитание:**

освоение опыта человеческих взаимоотношений, проявление сопереживания, уважения, любви, доброжелательности и других моральных качеств к родным и другим людям, независимо от их национальности, социального статуса, вероисповедания;

осознание этических понятий, оценка поведения и поступков персонажей художественных произведений в ситуации нравственного выбора;

выражение своего видения мира, индивидуальной позиции посредством накопления и систематизации литературных впечатлений, разнообразных по эмоциональной окраске;

неприятие любых форм поведения, направленных на причинение физического и морального вреда другим людям.

## **3) эстетическое воспитание:**

проявление уважительного отношения и интереса к художественной культуре, к различным видам искусства, восприимчивость к традициям и творчеству своего и других народов, готовность выражать своё отношение в разных видах художественной деятельности;

приобретение эстетического опыта слушания, чтения и эмоционально-эстетической оценки произведений фольклора и художественной литературы;

понимание образного языка художественных произведений, выразительных средств, создающих художественный образ.

## **4) трудовое воспитание:**

осознание ценности труда в жизни человека и общества, ответственное потребление и бережное отношение к результатам труда, навыки участия в различных видах трудовой деятельности, интерес к различным профессиям.

## **5) экологическое воспитание:**

бережное отношение к природе, осознание проблем взаимоотношений человека и животных, отражённых в литературных произведениях;

неприятие действий, приносящих вред окружающей среде.

## **б) ценности научного познания:**

ориентация в деятельности на первоначальные представления о научной картине мира, понимание важности слова как средства создания словесно-художественного образа, способа выражения мыслей, чувств, идей автора;

овладение смысловым чтением для решения различного уровня учебных и жизненных задач;

потребность в самостоятельной читательской деятельности, саморазвитии средствами литературы, развитие познавательного интереса, активности, инициативности, любознательности и самостоятельности в познании произведений фольклора и художественной литературы, творчества писателей.

## **Метапредметные результаты**

В результате изучения литературного чтения на уровне начального общего образования у обучающегося будут сформированы познавательные универсальные учебные действия, коммуникативные универсальные учебные действия, регулятивные универсальные учебные действия, совместная деятельность.

## **Познавательные универсальные учебные действия**

### **Базовые логические действия:**

сравнивать произведения по теме, главной мысли, жанру, соотносить произведение и его автора, устанавливать основания для сравнения произведений, устанавливать аналогии;

объединять произведения по жанру, авторской принадлежности;

определять существенный признак для классификации, классифицировать произведения по темам, жанрам;

находить закономерности и противоречия при анализе сюжета (композиции), восстанавливать нарушенную последовательность событий (сюжета), составлять аннотацию, отзыв по предложенному алгоритму;

выявлять недостаток информации для решения учебной (практической) задачи на основе предложенного алгоритма;

устанавливать причинно-следственные связи в сюжете фольклорного и художественного текста, при составлении плана, пересказе текста, характеристике поступков героев.

#### **Базовые исследовательские действия:**

определять разрыв между реальным и желательным состоянием объекта(ситуации) на основе предложенных учителем вопросов;

формулировать с помощью учителя цель, планировать изменения объекта, ситуации;

сравнивать несколько вариантов решения задачи, выбирать наиболее подходящий (на основе предложенных критериев);

формулировать выводы и подкреплять их доказательствами на основе результатов проведённого наблюдения (опыта, классификации, сравнения, исследования);

прогнозировать возможное развитие процессов, событий и их последствия в аналогичных или сходных ситуациях.

#### **Работа с информацией:**

выбирать источник получения информации;

находить в предложенном источнике информацию, представленную в явном виде, согласно заданному алгоритму;

распознавать достоверную и недостоверную информацию самостоятельно или на основании предложенного учителем способа её проверки;

соблюдать с помощью взрослых (учителей, родителей (законных представителей) правила информационной безопасности при поиске информации в Интернете;

анализировать и создавать текстовую, видео, графическую, звуковую информацию в соответствии с учебной задачей;

самостоятельно создавать схемы, таблицы для представления информации.

#### **Коммуникативные универсальные учебные действия**

воспринимать и формулировать суждения, выражать эмоции в соответствии с целями и условиями общения в знакомой среде;

проявлять уважительное отношение к собеседнику, соблюдать правила ведения диалога и дискуссии;

признавать возможность существования разных точек зрения;

корректно и аргументированно высказывать своё мнение;

строить речевое высказывание в соответствии с поставленной задачей;

создавать устные и письменные тексты (описание, рассуждение, повествование);

готовить небольшие публичные выступления;

подбирать иллюстративный материал (рисунки, фото, плакаты) к тексту выступления.

#### **Регулятивные универсальные учебные действия**

##### **Самоорганизация:**

планировать действия по решению учебной задачи для получения результата;

выстраивать последовательность выбранных действий.

##### **Самоконтроль:**

устанавливать причины успеха (неудач) учебной деятельности;

корректировать свои учебные действия для преодоления ошибок.

##### **Совместная деятельность**

формулировать краткосрочные и долгосрочные цели (индивидуальные с учётом участия в коллективных задачах) в стандартной (типовой) ситуации на основе предложенного формата планирования, распределения промежуточных шагов и сроков;

принимать цель совместной деятельности, коллективно строить действия по её достижению; распределять роли, договариваться, обсуждать процесс и результат совместной работы;

проявлять готовность руководить, выполнять поручения, подчиняться;

ответственно выполнять свою часть работы;

оценивать свой вклад в общий результат;

выполнять совместные проектные задания с опорой на предложенные образцы;

планировать действия по решению учебной задачи для получения результата;

выстраивать последовательность выбранных действий.

### **Предметные результаты**

#### **К концу обучения в 1 классе обучающийся научится:**

понимать ценность чтения для решения учебных задач и применения в различных жизненных ситуациях: отвечать на вопрос о важности чтения для личного развития, находить в художественных произведениях отражение нравственных ценностей, традиций, быта разных народов;

владеть техникой слогового плавного чтения с переходом на чтение целыми словами, читать осознанно вслух целыми словами без пропусков и перестановок букв и слогов доступные для восприятия и небольшие по объёму произведения в темпе не менее 30 слов в минуту (без отсечного оценивания);

читать наизусть с соблюдением орфоэпических и пунктуационных норм не менее 2 стихотворений о Родине, о детях, о семье, о родной природе в разные времена года;

различать прозаическую (не стихотворную) и стихотворную речь;

различать и называть отдельные жанры фольклора (устного народного творчества) и художественной литературы (загадки, пословицы, потешки, сказки (фольклорные и литературные), рассказы, стихотворения);

понимать содержание прослушанного (прочитанного) произведения: отвечать на вопросы по фактическому содержанию произведения;

владеть элементарными умениями анализа текста прослушанного(прочитанного) произведения: определять последовательность событий в произведении, характеризовать поступки (положительные или отрицательные) героя, объяснять значение незнакомого слова с использованием словаря;

участвовать в обсуждении прослушанного (прочитанного) произведения:

отвечать на вопросы о впечатлении от произведения, использовать в беседе изученные литературные понятия (автор, герой, тема, идея, заголовок, содержание произведения), подтверждать свой ответ примерами из текста;

пересказывать (устно) содержание произведения с соблюдением последовательности событий, с опорой на предложенные ключевые слова, вопросы, рисунки, предложенный план;

читать по ролям с соблюдением норм произношения, расстановки ударения;

составлять высказывания по содержанию произведения (не менее 3предложений) по заданному алгоритму;

сочинять небольшие тексты по предложенному началу (не менее 3предложений);

ориентироваться в книге (учебнике) по обложке, оглавлению, иллюстрациям;

выбирать книги для самостоятельного чтения по совету взрослого и с учётом рекомендованного учителем списка, рассказывать о прочитанной книге по предложенному алгоритму;

обращаться к справочной литературе для получения дополнительной информации в соответствии с учебной задачей.

#### **К концу обучения во 2 классе обучающийся научится:**

объяснять важность чтения для решения учебных задач и применения в различных жизненных ситуациях: переходить от чтения вслух к чтению про себя в соответствии с учебной задачей, обращаться к разным видам чтения (изучающее, ознакомительное, поисковое выборочное, просмотровое выборочное), находить в фольклоре и литературных произведениях отражение

нравственных ценностей, традиций, быта, культуры разных народов, ориентироваться в нравственно-этических понятиях в контексте изученных произведений;

читать вслух целыми словами без пропусков и перестановок букв и слогов доступные по восприятию и небольшие по объёму прозаические и стихотворные произведения в темпе не менее 40 слов в минуту (без отметочного оценивания);

читать наизусть с соблюдением орфоэпических и пунктуационных норм не менее 3 стихотворений о Родине, о детях, о семье, о родной природе в разные времена года;

различать прозаическую и стихотворную речь: называть особенности стихотворного произведения (ритм, рифма);

понимать содержание, смысл прослушанного (прочитанного) произведения: отвечать и формулировать вопросы по фактическому содержанию произведения;

различать и называть отдельные жанры фольклора (считалки, загадки, пословицы, потешки, небылицы, народные песни, скороговорки, сказки о животных, бытовые и волшебные) и художественной литературы (литературные сказки, рассказы, стихотворения, басни);

владеть элементарными умениями анализа и интерпретации текста:

определять тему и главную мысль, воспроизводить последовательность событий тексте произведения, составлять план текста (вопросный, номинативный);

описывать характер героя, находить в тексте средства изображения (портрет) героя и выражения его чувств, оценивать поступки героев произведения, устанавливать взаимосвязь между характером героя и его поступками, сравнивать героев одного произведения по предложенным критериям, характеризовать отношение автора к героям, его поступкам;

объяснять значение незнакомого слова с опорой на контекст и с использованием словаря; находить в тексте примеры использования слов в прямом и переносном значении;

осознанно применять для анализа текста изученные понятия (автор, литературный герой, тема, идея, заголовок, содержание произведения, сравнение, эпитет);

участвовать в обсуждении прослушанного (прочитанного) произведения: понимать жанровую принадлежность произведения, формулировать устно простые выводы, подтверждать свой ответ примерами из текста;

пересказывать (устно) содержание произведения подробно, выборочно, от лица героя, от третьего лица;

читать по ролям с соблюдением норм произношения, расстановки ударения, инсценировать небольшие эпизоды из произведения;

составлять высказывания на заданную тему по содержанию произведения (не менее 5 предложений);

сочинять по аналогии с прочитанным загадки, небольшие сказки, рассказы;

ориентироваться в книге и (или) учебнике по обложке, оглавлению, аннотации, иллюстрациям, предисловию, условным обозначениям;

выбирать книги для самостоятельного чтения с учётом рекомендательного списка, используя картотеки, рассказывать о прочитанной книге;

использовать справочную литературу для получения дополнительной информации в соответствии с учебной задачей.

### **К концу обучения в 3 классе обучающийся научится:**

отвечать на вопрос о культурной значимости устного народного творчества и художественной литературы, находить в фольклоре и литературных произведениях отражение нравственных ценностей, традиций, быта, культуры разных народов, ориентироваться в нравственно-этических понятиях в контексте изученных произведений;

читать вслух и про себя в соответствии с учебной задачей, использовать разные виды чтения (изучающее, ознакомительное, поисковое выборочное, просмотровое выборочное);

читать вслух целыми словами без пропусков и перестановок букв и слогов доступные по восприятию и небольшие по объёму прозаические и стихотворные произведения в темпе не менее 60 слов в минуту (без отметочного оценивания);

читать наизусть не менее 4 стихотворений в соответствии с изученной тематикой произведений;  
различать художественные произведения и познавательные тексты;  
различать прозаическую и стихотворную речь: называть особенности стихотворного произведения (ритм, рифма, строфа), отличать лирическое произведение от эпического;  
понимать жанровую принадлежность, содержание, смысл прослушанного(прочитанного) произведения: отвечать и формулировать вопросы к учебным и художественным текстам;  
различать и называть отдельные жанры фольклора (считалки, загадки, пословицы, потешки, небылицы, народные песни, скороговорки, сказки о животных, бытовые и волшебные) и художественной литературы (литературные сказки, рассказы, стихотворения, басни), приводить примеры произведений фольклора разных народов России;  
владеть элементарными умениями анализа и интерпретации текста: формулировать тему и главную мысль, определять последовательность событий в тексте произведения, выявлять связь событий, эпизодов текста; составлять план текста (вопросный, номинативный, цитатный);  
характеризовать героев, описывать характер героя, давать оценку поступкам героев, составлять портретные характеристики персонажей; выявлять взаимосвязь между поступками, мыслями, чувствами героев, сравнивать героев одного произведения и сопоставлять их поступки по предложенным критериям (по аналогии или по контрасту);  
отличать автора произведения от героя и рассказчика, характеризовать отношение автора к героям, поступкам, описанной картине, находить в тексте средства изображения героев (портрет), описание пейзажа и интерьера;  
объяснять значение незнакомого слова с опорой на контекст и с использованием словаря; находить в тексте примеры использования слов в прямом и переносном значении, средств художественной выразительности (сравнение, эпитет, олицетворение);  
осознанно применять изученные понятия (автор, мораль басни, литературный герой, персонаж, характер, тема, идея, заголовок, содержание произведения, эпизод, смысловые части, композиция, сравнение, эпитет, олицетворение);  
участвовать в обсуждении прослушанного (прочитанного) произведения: строить монологическое и диалогическое высказывание с соблюдением морфоэпических и пунктуационных норм, устно и письменно формулировать простые выводы, подтверждать свой ответ примерами из текста; использовать в беседе изученные литературные понятия;  
пересказывать произведение (устно) подробно, выборочно, сжато (кратко), от лица героя, с изменением лица рассказчика, от третьего лица;  
при анализе и интерпретации текста использовать разные типы речи (повествование, описание, рассуждение) с учётом специфики учебного и художественного текстов;  
читать по ролям с соблюдением норм произношения, инсценировать небольшие эпизоды из произведения;  
составлять устные и письменные высказывания на основе прочитанного(прослушанного) текста на заданную тему по содержанию произведения (не менее 8 предложений), корректировать собственный письменный текст;  
составлять краткий отзыв о прочитанном произведении по заданному алгоритму;  
сочинять тексты, используя аналогии, иллюстрации, придумывать продолжение прочитанного произведения;  
использовать в соответствии с учебной задачей аппарат издания: обложку, оглавление, аннотацию, иллюстрации, предисловие, приложения, сноски, примечания;  
выбирать книги для самостоятельного чтения с учётом рекомендательного списка, используя картотеки, рассказывать о прочитанной книге;  
использовать справочные издания, в том числе верифицированные электронные образовательные и информационные ресурсы, включённые в федеральный перечень.

**К концу обучения в 4 классе обучающийся научится:**

осознавать значимость художественной литературы и фольклора для всестороннего развития личности человека, находить в произведениях отражение нравственных ценностей, фактов бытовой и духовной культуры народов России и мира, ориентироваться в нравственно-этических понятиях в контексте изученных произведений;

демонстрировать интерес и положительную мотивацию к систематическому чтению и слушанию художественной литературы и произведений устного народного творчества: формировать собственный круг чтения;

читать вслух и про себя в соответствии с учебной задачей, использовать разные виды чтения (изучающее, ознакомительное, поисковое выборочное, просмотровое выборочное);

читать вслух целыми словами без пропусков и перестановок букв и слогов доступные по восприятию и небольшие по объёму прозаические и стихотворные произведения в темпе не менее 80 слов в минуту (без отметочного оценивания);

читать наизусть не менее 5 стихотворений в соответствии с изученной тематикой произведений;

различать художественные произведения и познавательные тексты;

различать прозаическую и стихотворную речь: называть особенности стихотворного произведения (ритм, рифма, строфа), отличать лирическое произведение от эпического;

понимать жанровую принадлежность, содержание, смысл прослушанного(прочитанного) произведения: отвечать и формулировать вопросы (в том числе проблемные) к познавательным, учебным и художественным текстам;

различать и называть отдельные жанры фольклора (считалки, загадки, пословицы, потешки, небылицы, народные песни, скороговорки, сказки о животных, бытовые и волшебные), приводить примеры произведений фольклора разных народов России;

соотносить читаемый текст с жанром художественной литературы (литературные сказки, рассказы, стихотворения, басни), приводить примеры разных жанров литературы России и стран мира;

владеть элементарными умениями анализа и интерпретации текста:

определять тему и главную мысль, последовательность событий в тексте произведения, выявлять связь событий, эпизодов текста;

характеризовать героев, давать оценку их поступкам, составлять портретные характеристики персонажей, выявлять взаимосвязь между поступками и мыслями, чувствами героев, сравнивать героев одного произведения по самостоятельно выбранному критерию (по аналогии или по контрасту), характеризовать собственное отношение к героям, поступкам; находить в тексте средства изображения героев (портрет) и выражения их чувств, описание пейзажа и интерьера, устанавливать причинно-следственные связи событий, явлений, поступков героев;

объяснять значение незнакомого слова с опорой на контекст и с использованием словаря;

находить в тексте примеры использования слов в прямом и переносном значении, средства художественной выразительности (сравнение, эпитет, олицетворение, метафора);

осознанно применять изученные понятия (автор, мораль басни, литературный герой, персонаж, характер, тема, идея, заголовок, содержание произведения, эпизод, смысловые части, композиция, сравнение, эпитет, олицетворение, метафора, лирика, эпос, образ);

участвовать в обсуждении прослушанного (прочитанного) произведения: строить монологическое и диалогическое высказывание с соблюдением норм русского литературного языка (норм произношения, словоупотребления, грамматики); устно и письменно формулировать простые выводы на основе прослушанного (прочитанного) текста, подтверждать свой ответ примерами из текста;

составлять план текста (вопросный, номинативный, цитатный), пересказывать(устно) подробно, выборочно, сжато (кратко), от лица героя, с изменением лица рассказчика, от третьего лица;

читать по ролям с соблюдением норм произношения, расстановки ударения, инсценировать небольшие эпизоды из произведения;

составлять устные и письменные высказывания на заданную тему по содержанию произведения (не менее 10 предложений), писать сочинения на заданную тему, используя разные типы речи



(повествование, описание, рассуждение), корректировать собственный текст с учётом правильности, выразительности письменной речи;  
 составлять краткий отзыв о прочитанном произведении по заданному алгоритму;  
 сочинять по аналогии с прочитанным, составлять рассказ по иллюстрациям, от имени одного из героев, придумывать продолжение прочитанного произведения (не менее 10 предложений);  
 использовать в соответствии с учебной задачей аппарат издания (обложка, оглавление, аннотация, иллюстрация, предисловие, приложение, сноски, примечания);  
 выбирать книги для самостоятельного чтения с учётом рекомендательного списка, используя картотеки, рассказывать о прочитанной книге;  
 использовать справочную литературу, электронные образовательные и информационные ресурсы в Интернете (в условиях контролируемого входа), для получения дополнительной информации в соответствии с учебной задачей.

**Тематическое планирование с указанием количества часов, отводимых на изучение каждой темы**

**1 класс**

№ п/п	Наименование разделов и тем программы	Количество часов		Электронные (цифровые) образовательные ресурсы
		Всего	К. р.	
<b>Раздел 1. Обучение грамоте</b>				
1.1	Развитие речи	4	0	<a href="http://schoolcollection.edu.ru/">http://schoolcollection.edu.ru/</a>
1.2	Фонетика	4	0	<a href="http://schoolcollection.edu.ru/">http://schoolcollection.edu.ru/</a>
1.3	Чтение	72	0	<a href="http://schoolcollection.edu.ru/">http://schoolcollection.edu.ru/</a>
Итого по разделу		80		
<b>Раздел 2. Систематический курс</b>				
2.1	Сказка народная (фольклорная) и литературная (авторская)	6	0	<a href="http://schoolcollection.edu.ru/">http://schoolcollection.edu.ru/</a>
2.2	Произведения о детях и для детей	9	0	<a href="http://schoolcollection.edu.ru/">http://schoolcollection.edu.ru/</a>
2.3	Произведения о родной природе	6	0	<a href="http://schoolcollection.edu.ru/">http://schoolcollection.edu.ru/</a>
2.4	Устное народное творчество — малые фольклорные жанры	4	0	<a href="http://schoolcollection.edu.ru/">http://schoolcollection.edu.ru/</a>
2.5	Произведения о братьях наших меньших	7	0	<a href="http://schoolcollection.edu.ru/">http://schoolcollection.edu.ru/</a>
2.6	Произведения о маме	3	0	<a href="http://schoolcollection.edu.ru/">http://schoolcollection.edu.ru/</a>
2.7	Фольклорные и авторские произведения о чудесах и фантазии	4	0	<a href="http://schoolcollection.edu.ru/">http://schoolcollection.edu.ru/</a>
2.8	Библиографическая культура (работа с детской книгой)	1	0	<a href="http://schoolcollection.edu.ru/">http://schoolcollection.edu.ru/</a>
Итого по разделу		40		
Резервное время		12	1	
<b>Общее количество часов по программе</b>		132	1	

**2 класс**

№ п/п	Наименование разделов и тем программы	Количество часов		Электронные (цифровые) образовательные ресурсы
		Всего	К. р.	
1	О нашей Родине	6	0	<a href="http://schoolcollection.edu.ru/">http://schoolcollection.edu.ru/</a>
2	Фольклор (устное народное творчество)	16	1	<a href="http://schoolcollection.edu.ru/">http://schoolcollection.edu.ru/</a>
3	Звуки и краски родной природы в разные времена года (осень)	8	1	<a href="http://schoolcollection.edu.ru/">http://schoolcollection.edu.ru/</a>
4	О детях и дружбе	12	1	<a href="http://schoolcollection.edu.ru/">http://schoolcollection.edu.ru/</a>
5	Мир сказок	12	0	<a href="http://schoolcollection.edu.ru/">http://schoolcollection.edu.ru/</a>
6	Звуки и краски родной природы в разные времена года (зима)	12	1	<a href="http://schoolcollection.edu.ru/">http://schoolcollection.edu.ru/</a>
7	О братьях наших меньших	18	1	<a href="http://schoolcollection.edu.ru/">http://schoolcollection.edu.ru/</a>
8	Звуки и краски родной природы в разные времена года (весна и лето)	18	1	<a href="http://schoolcollection.edu.ru/">http://schoolcollection.edu.ru/</a>
9	О наших близких, о семье	13	1	<a href="http://schoolcollection.edu.ru/">http://schoolcollection.edu.ru/</a>
10	Зарубежная литература	11	1	<a href="http://schoolcollection.edu.ru/">http://schoolcollection.edu.ru/</a>
11	Библиографическая культура (работа с детской книгой и справочной литературой)	2	0	<a href="http://schoolcollection.edu.ru/">http://schoolcollection.edu.ru/</a>
Резервное время		8	1	
<b>Общее количество часов по программе</b>		136	9	

### 3 класс

№ п/п	Наименование разделов и тем программы	Количество часов		Электронные (цифровые) образовательные ресурсы
		Всего	К. р.	
1	О Родине и её истории	6	0	Библиотека ЦОК <a href="https://m.edsoo.ru/7f411a40">https://m.edsoo.ru/7f411a40</a>
2	Фольклор (устное народное творчество)	16	1	Библиотека ЦОК <a href="https://m.edsoo.ru/7f411a40">https://m.edsoo.ru/7f411a40</a>
3	Творчество И.А. Крылова	4	0	Библиотека ЦОК <a href="https://m.edsoo.ru/7f411a40">https://m.edsoo.ru/7f411a40</a>
4	Творчество А.С. Пушкина	9	1	Библиотека ЦОК <a href="https://m.edsoo.ru/7f411a40">https://m.edsoo.ru/7f411a40</a>
5	Картины природы в произведениях поэтов и писателей XIX века	8	0	Библиотека ЦОК <a href="https://m.edsoo.ru/7f411a40">https://m.edsoo.ru/7f411a40</a>
6	Творчество Л.Н. Толстого	10	1	Библиотека ЦОК <a href="https://m.edsoo.ru/7f411a40">https://m.edsoo.ru/7f411a40</a>
7	Литературная сказка	9	0	Библиотека ЦОК <a href="https://m.edsoo.ru/7f411a40">https://m.edsoo.ru/7f411a40</a>

8	Картины природы в произведениях поэтов и писателей XX века	10	1	Библиотека ЦОК <a href="https://m.edsoo.ru/7f411a40">https://m.edsoo.ru/7f411a40</a>
9	Произведения о взаимоотношениях человека и животных	16	1	Библиотека ЦОК <a href="https://m.edsoo.ru/7f411a40">https://m.edsoo.ru/7f411a40</a>
10	Произведения о детях	18	1	Библиотека ЦОК <a href="https://m.edsoo.ru/7f411a40">https://m.edsoo.ru/7f411a40</a>
11	Юмористические произведения	6	0	Библиотека ЦОК <a href="https://m.edsoo.ru/7f411a40">https://m.edsoo.ru/7f411a40</a>
12	Зарубежная литература	10	1	Библиотека ЦОК <a href="https://m.edsoo.ru/7f411a40">https://m.edsoo.ru/7f411a40</a>
13	Библиографическая культура (работа с детской книгой и справочной литературой)	4	0	Библиотека ЦОК <a href="https://m.edsoo.ru/7f411a40">https://m.edsoo.ru/7f411a40</a>
Резервное время		10	1	
<b>Общее количество часов по программе</b>		136	8	

#### 4 класс

№ п/п	Наименование разделов и тем программы	Количество часов		Электронные (цифровые) образовательные ресурсы
		Всего	К. р	
1	О Родине, героические страницы истории	12	1	Библиотека ЦОК <a href="https://m.edsoo.ru/7f412cec">https://m.edsoo.ru/7f412cec</a>
2	Фольклор (устное народное творчество)	11	1	Библиотека ЦОК <a href="https://m.edsoo.ru/7f412cec">https://m.edsoo.ru/7f412cec</a>
3	Творчество И.А. Крылова	4	0	Библиотека ЦОК <a href="https://m.edsoo.ru/7f412cec">https://m.edsoo.ru/7f412cec</a>
4	Творчество А.С. Пушкина	12	1	Библиотека ЦОК <a href="https://m.edsoo.ru/7f412cec">https://m.edsoo.ru/7f412cec</a>
5	Творчество М. Ю. Лермонтова	4	0	Библиотека ЦОК <a href="https://m.edsoo.ru/7f412cec">https://m.edsoo.ru/7f412cec</a>
6	Литературная сказка	9	1	Библиотека ЦОК <a href="https://m.edsoo.ru/7f412cec">https://m.edsoo.ru/7f412cec</a>
7	Картины природы в творчестве поэтов и писателей XIX века	7	0	Библиотека ЦОК <a href="https://m.edsoo.ru/7f412cec">https://m.edsoo.ru/7f412cec</a>
8	Творчество Л. Н. Толстого	7	1	Библиотека ЦОК <a href="https://m.edsoo.ru/7f412cec">https://m.edsoo.ru/7f412cec</a>
9	Картины природы в творчестве поэтов и писателей XX века	6	0	Библиотека ЦОК <a href="https://m.edsoo.ru/7f412cec">https://m.edsoo.ru/7f412cec</a>
10	Произведения о животных и родной природе	12	1	Библиотека ЦОК <a href="https://m.edsoo.ru/7f412cec">https://m.edsoo.ru/7f412cec</a>
11	Произведения о детях	13	1	Библиотека ЦОК <a href="https://m.edsoo.ru/7f412cec">https://m.edsoo.ru/7f412cec</a>
12	Пьеса	5	0	Библиотека ЦОК <a href="https://m.edsoo.ru/7f412cec">https://m.edsoo.ru/7f412cec</a>

13	Юмористические произведения	6	0	Библиотека ЦОК <a href="https://m.edsoo.ru/7f412cec">https://m.edsoo.ru/7f412cec</a>
14	Зарубежная литература	8	0	Библиотека ЦОК <a href="https://m.edsoo.ru/7f412cec">https://m.edsoo.ru/7f412cec</a>
15	Библиографическая культура (работа с детской книгой и справочной литературой)	7	0	Библиотека ЦОК <a href="https://m.edsoo.ru/7f412cec">https://m.edsoo.ru/7f412cec</a>
Резервное время		13	1	
<b>Общее количество часов по программе</b>		136	8	

### 1.1.3. Иностранный язык (английский)

#### Содержание учебного предмета

#### 2 класс

Тематическое содержание речи. Мир моего «я». Приветствие. Знакомство. Моя семья. Мой день рождения. Моя любимая еда.

Мир моих увлечений. Любимый цвет, игрушка. Любимые занятия. Мой питомец. Выходной день.

Мир вокруг меня. Моя школа. Мои друзья. Моя малая родина (город, село).

Родная страна и страны изучаемого языка. Названия родной страны и страны/стран изучаемого языка; их столиц.

Произведения детского фольклора. Литературные персонажи детских книг. Праздники родной страны и страны/стран изучаемого языка (Новый год, Рождество).

#### Коммуникативные умения

##### Говорение

Коммуникативные умения диалогической речи:

Ведение с опорой на речевые ситуации, ключевые слова и/ или иллюстрации с соблюдением норм речевого этикета, принятых в стране/странах изучаемого языка:

- диалога этикетного характера: приветствие, начало и завершение разговора, знакомство с собеседником; поздравление с праздником; выражение благодарности за поздравление; извинение;
- диалога-расспроса: запрашивание интересующей информации; сообщение фактической информации, ответы на вопросы собеседника.

Коммуникативные умения монологической речи:

Создание с опорой на ключевые слова, вопросы и/или иллюстрации устных монологических высказываний: описание предмета, реального человека или литературного персонажа; рассказ о себе, члене семьи, друге и т. д.

##### Аудирование

Понимание на слух речи учителя и одноклассников и вербальная/невербальная реакция на услышанное (при непосредственном общении).

Восприятие и понимание на слух учебных текстов, построенных на изученном языковом материале, в соответствии с поставленной коммуникативной задачей: с пониманием основного содержания, с пониманием запрашиваемой информации (при опосредованном общении).

Аудирование с пониманием основного содержания текста предполагает определение основной темы и главных фактов/событий в воспринимаемом на слух тексте с опорой на иллюстрации и с использованием языковой догадки.

Аудирование с пониманием запрашиваемой информации предполагает выделение из воспринимаемого на слух текста и понимание информации фактического характера (например, имя, возраст, любимое занятие, цвет и т. д.) с опорой на иллюстрации и с использованием языковой догадки.

Тексты для аудирования: диалог, высказывания собеседников в ситуациях повседневного общения, рассказ, сказка.

Смысловое чтение

Чтение вслух учебных текстов, построенных на изученном языковом материале, с соблюдением правил чтения и соответствующей интонацией; понимание прочитанного.

Тексты для чтения вслух: диалог, рассказ, сказка.

Чтение про себя учебных текстов, построенных на изученном языковом материале, с различной глубиной проникновения в их содержание в зависимости от поставленной коммуникативной задачи: с пониманием основного содержания, с пониманием запрашиваемой информации.

Чтение с пониманием основного содержания текста предполагает определение основной темы и главных фактов/событий в прочитанном тексте с опорой на иллюстрации и с использованием языковой догадки.

Чтение с пониманием запрашиваемой информации предполагает нахождение в прочитанном тексте и понимание запрашиваемой информации фактического характера с опорой на иллюстрации и с использованием языковой догадки.

Тексты для чтения про себя: диалог, рассказ, сказка, электронное сообщение личного характера.

Письмо. Овладение техникой письма (полупечатное написание букв, буквосочетаний, слов).

Воспроизведение речевых образцов, списывание текста; выписывание из текста слов, словосочетаний, предложений; вставка пропущенных букв в слово или слов в предложение, дописывание предложений в соответствии с решаемой учебной задачей. Заполнение простых формуляров с указанием личной информации (имя, фамилия, возраст, страна проживания) в соответствии с нормами, принятыми в стране/странах изучаемого языка.

Написание с опорой на образец коротких поздравлений с праздниками (с днём рождения, Новым годом).

### **Языковые знания и навыки**

Фонетическая сторона речи. Буквы английского алфавита. Корректное название букв английского алфавита.

Нормы произношения: долгота и краткость гласных, отсутствие оглушения звонких согласных в конце слога или слова, отсутствие смягчения согласных перед гласными. Связующее “r” (there is/there).

Различение на слух и адекватное, без ошибок, ведущих к сбою в коммуникации, произнесение слов с соблюдением правильного ударения и фраз/предложений (повествовательного, побудительного и вопросительного: общий и специальный вопросы) с соблюдением их ритмико-интонационных особенностей.

Правила чтения гласных в открытом и закрытом слоге в односложных словах; согласных; основных звукобуквенных сочетаний. Вычленение из слова некоторых звукобуквенных сочетаний при анализе изученных слов.

Чтение новых слов согласно основным правилам чтения английского языка.

Знаки английской транскрипции; отличие их от букв английского алфавита. Фонетически корректное озвучивание знаков транскрипции.

Графика, орфография и пунктуация. Графически корректное (полупечатное) написание букв английского алфавита в буквосочетаниях и словах. Правильное написание изученных слов.

Правильная расстановка знаков препинания: точки, вопросительного и восклицательного знаков в конце предложения; правильное использование апострофа в изученных сокращённых формах глаголь-связки, вспомогательного и модального глаголов (например, I'm, isn't; don't, doesn't; can't), существительных в притяжательном падеже (Ann's).

Лексическая сторона речи. Распознавание и употребление в устной и письменной речи не менее 200 лексических единиц (слов, словосочетаний, речевых клише), обслуживающих ситуации общения в рамках тематического содержания речи для 2 класса.

Распознавание в устной и письменной речи интернациональных слов (doctor, film) с помощью языковой догадки.

Грамматическая сторона речи. Распознавание в письменном и звучащем тексте и употребление в устной и письменной речи: изученных морфологических форм и синтаксических конструкций английского языка.

Коммуникативные типы предложений: повествовательные (утвердительные, отрицательные), вопросительные (общий, специальный вопрос), побудительные (в утвердительной форме). Нераспространённые и распространённые простые предложения.

Предложения с начальным It (It's a red ball.).

Предложения с начальным There + to be в Present Simple Tense (There is a cat in the room. Is there a cat in the room? — Yes, there is./No, there isn't. There are four pens on the table. Are there four pens on the table? — Yes, there are./No, there aren't. How many pens are there on the table? — There are four pens.).

Предложения с простым глагольным сказуемым (They live in the country.), составным именным сказуемым (The box is small.) и составным глагольным сказуемым (I like to play with my cat. She can play the piano.).

Предложения с глаголом-связкой to be в Present Simple Tense (My father is a doctor. Is it a red ball? — Yes, it is./No, it isn't. ).

Предложения с краткими глагольными формами (She can't swim. I don't like porridge.).

Побудительные предложения в утвердительной форме (Come in, please.).

Глаголы в Present Simple Tense в повествовательных (утвердительных и отрицательных) и вопросительных (общий и специальный вопросы) предложениях.

Глагольная конструкция have got (I've got a cat. He's/She's got a cat. Have you got a cat? — Yes, I have./No, I haven't. What have you got?).

Модальный глагол can: для выражения умения (I can play tennis.) и отсутствия умения (I can't play chess.); для получения разрешения (Can I go out?).

Определённый, неопределённый и нулевой артикли с именами существительными (наиболее распространённые случаи).

Существительные во множественном числе, образованные по правилу и исключения (a book — books; a man — men).

Личные местоимения (I, you, he/she/it, we, they). Притяжательные местоимения (my, your, his/her/its, our, their). Указательные местоимения (this — these).

Количественные числительные (1–12).

Вопросительные слова (who, what, how, where, how many). Предлоги места (in, on, near, under).

Союзы and и but (с однородными членами).

### **Социокультурные знания и умения**

Знание и использование некоторых социокультурных элементов речевого поведенческого этикета, принятого в стране/ странах изучаемого языка в некоторых ситуациях общения: приветствие, прощание, знакомство, выражение благодарности, извинение, поздравление (с днём рождения, Новым годом, Рождеством).

Знание небольших произведений детского фольклора страны/стран изучаемого языка (рифмовки, стихи, песенки); персонажей детских книг.

Знание названий родной страны и страны/стран изучаемого языка и их столиц.

### **Компенсаторные умения**

Использование при чтении и аудировании языковой догадки (умения понять значение незнакомого слова или новое значение знакомого слова по контексту).

Использование в качестве опоры при порождении собственных высказываний ключевых слов, вопросов; иллюстраций.

### **3 класс**

Мир моего «я». Моя семья. Мой день рождения. Моя любимая еда. Мой день (распорядок дня).

Мир моих увлечений. Любимая игрушка, игра. Мой питомец. Любимые занятия. Любимая сказка. Выходной день. Каникулы.

Мир вокруг меня. Моя комната (квартира, дом). Моя школа. Мои друзья. Моя малая родина (город, село). Дикая и домашние животные. Погода. Времена года (месяцы).

Родная страна и страны изучаемого языка. Россия и страна/страны изучаемого языка. Их столицы, достопримечательности и интересные факты. Произведения детского фольклора. Литературные персонажи детских книг. Праздники родной страны и страны/стран изучаемого языка.

## **Коммуникативные умения**

### **Говорение**

Коммуникативные умения диалогической речи:

Ведение с опорой на речевые ситуации, ключевые слова и/или иллюстрации с соблюдением норм речевого этикета, принятых в стране/странах изучаемого языка:

диалога этикетного характера: приветствие, начало и завершение разговора, знакомство с собеседником; поздравление с праздником; выражение благодарности за поздравление; извинение; диалога — побуждения к действию: приглашение собеседника к совместной деятельности, вежливое согласие/не согласие на предложение собеседника;

диалога-расспроса: запрашивание интересующей информации; сообщение фактической информации, ответы на вопросы собеседника.

Коммуникативные умения монологической речи:

Создание с опорой на ключевые слова, вопросы и/или иллюстрации устных монологических высказываний: описание предмета, реального человека или литературного персонажа; рассказ о себе, члене семьи, друге и т. д.

Пересказ с опорой на ключевые слова, вопросы и/или иллюстрации основного содержания прочитанного текста.

### **Аудирование**

Понимание на слух речи учителя и одноклассников и вербальная/невербальная реакция на услышанное (при непосредственном общении).

Восприятие и понимание на слух учебных текстов, построенных на изученном языковом материале, в соответствии с поставленной коммуникативной задачей: с пониманием основного содержания, с пониманием запрашиваемой информации (при опосредованном общении).

Аудирование с пониманием основного содержания текста предполагает определение основной темы и главных фактов/событий в воспринимаемом на слух тексте с опорой на иллюстрации и с использованием языковой, в том числе контекстуальной, догадки.

Аудирование с пониманием запрашиваемой информации предполагает выделение из воспринимаемого на слух текста и понимание информации фактического характера с опорой на иллюстрации и с использованием языковой, в том числе контекстуальной, догадки.

Тексты для аудирования: диалог, высказывания собеседников в ситуациях повседневного общения, рассказ, сказка.

### **Смысловое чтение**

Чтение вслух учебных текстов, построенных на изученном языковом материале, с соблюдением правил чтения и соответствующей интонацией; понимание прочитанного.

Тексты для чтения вслух: диалог, рассказ, сказка.

Чтение про себя учебных текстов, построенных на изученном языковом материале, с различной глубиной проникновения в их содержание в зависимости от поставленной коммуникативной задачи: с пониманием основного содержания, с пониманием запрашиваемой информации.

Чтение с пониманием основного содержания текста предполагает определение основной темы и главных фактов/событий в прочитанном тексте с опорой и без опоры на иллюстрации и с использованием с использованием языковой, в том числе контекстуальной, догадки.

Чтение с пониманием запрашиваемой информации предполагает нахождение в прочитанном тексте и понимание запрашиваемой информации фактического характера с опорой и без опоры на иллюстрации, а также с использованием языковой, в том числе контекстуальной, догадки.

Тексты для чтения: диалог, рассказ, сказка, электронное сообщение личного характера.

### **Письмо**

Списывание текста; выписывание из текста слов, словосочетаний, предложений; вставка пропущенного слова в предложение в соответствии с решаемой коммуникативной/учебной задачей.

Создание подписей к картинкам, фотографиям с пояснением, что на них изображено.

Заполнение анкет и формуляров с указанием личной информации (имя, фамилия, возраст, страна проживания, любимые занятия) в соответствии с нормами, принятыми в стране/странах изучаемого языка.

Написание с опорой на образец поздравлений с праздниками (с днём рождения, Новым годом, Рождеством) с выражением пожеланий.

### **Языковые знания и навыки**

Фонетическая сторона речи

Буквы английского алфавита. Фонетически корректное озвучивание букв английского алфавита.

Нормы произношения: долгота и краткость гласных, правильное отсутствие оглушения звонких согласных в конце слога или слова, отсутствие смягчения согласных перед гласными. Связующее “r” (there is/there are).

Ритмико-интонационные особенности повествовательного, побудительного и вопросительного (общий и специальный вопрос) предложений.

Различение на слух и адекватное, без ошибок произнесение слов с соблюдением правильного ударения и фраз/предложений с соблюдением их ритмико-интонационных особенностей. Чтение гласных в открытом и закрытом слоге в односложных словах, чтения гласных в третьем типе слога (гласная + r); согласных, основных звукобуквенных сочетаний, в частности сложных сочетаний букв (например, tion, ight) в односложных, двусложных и многосложных словах.

Вычленение некоторых звукобуквенных сочетаний при анализе изученных слов.

Чтение новых слов согласно основным правилам чтения с использованием полной или частичной транскрипции.

Знаки английской транскрипции; отличие их от букв английского алфавита. Фонетически корректное озвучивание знаков транскрипции.

Графика, орфография и пунктуация. Правильное написание изученных слов.

Правильная расстановка знаков препинания: точки, вопросительного и восклицательного знаков в конце предложения; правильное использование знака апострофа в сокращённых формах глагола-связки, вспомогательного и модального глаголов, существительных в притяжательном падеже.

Лексическая сторона речи. Распознавание в письменном и звучащем тексте и употребление в устной и письменной речи не менее 350 лексических единиц (слов, словосочетаний, речевых клише), обслуживающих ситуации общения в рамках тематического содержания речи для 3 класса, включая 200 лексических единиц, усвоенных на первом году обучения.

Распознавание и употребление в устной и письменной речи слов, образованных с использованием основных способов словообразования: аффиксации (образование числительных с помощью суффиксов -teen, -ty, -th) и словосложения (sportsman).

Распознавание в устной и письменной речи интернациональных слов (doctor, film) с помощью языковой догадки.

Грамматическая сторона речи. Распознавание в письменном и звучащем тексте и употребление в устной и письменной речи родственных слов с использованием основных способов словообразования: аффиксации (суффиксы числительных -teen, -ty, -th) и словосложения (football, snowman).

Предложения с начальным There + to be в Past Simple Tense (There was an old house near the river.).

Побудительные предложения в отрицательной (Don't talk, please.) форме.

Правильные и неправильные глаголы в Past Simple Tense в повествовательных (утвердительных и отрицательных) и вопросительных (общий и специальный вопросы) предложениях.

Конструкция I'd like to ... (I'd like to read this book.).

Конструкции с глаголами на -ing: to like/enjoy doing smth (I like riding my bike.).

Существительные в притяжательном падеже (Possessive Case; Ann's dress, children's toys, boys' books).



Слова, выражающие количество с исчисляемыми и неисчисляемыми существительными (much/many/a lot of).

Личные местоимения в объектном (me, you, him/her/it, us, them) падеже. Указательные местоимения (this — these; that — those). Неопределённые местоимения (some/any) в повествовательных и вопросительных предложениях (Have you got any friends? –Yes, I've got some.).

Наречия частотности (usually, often).

Количественные числительные (13—100). Порядковые числительные (1—30).

Вопросительные слова (when, whose, why).

Предлоги места (next to, in front of, behind), направления (to), времени (at, in, on в выражениях at 5 o'clock, in the morning, on Monday).

### **Социокультурные знания и умения**

Знание и использование некоторых социокультурных элементов речевого поведенческого этикета, принятого в стране/ странах изучаемого языка, в некоторых ситуациях общения: приветствие, прощание, знакомство, выражение благодарности, извинение, поздравление с днём рождения, Новым годом, Рождеством.

Знание произведений детского фольклора (рифмовок, стихов, песенок), персонажей детских книг.

Краткое представление своей страны и страны/стран изучаемого языка (названия родной страны и страны/стран изучаемого языка и их столиц, название родного города/села; цвета национальных флагов).

### **Компенсаторные умения**

Использование при чтении и аудировании языковой, в том числе контекстуальной, догадки.

Использование в качестве опоры при порождении собственных высказываний ключевых слов, вопросов; иллюстраций.

Игнорирование информации, не являющейся необходимой для понимания основного содержания прочитанного/прослушанного текста или для нахождения в тексте запрашиваемой информации.

### **4 класс**

Мир моего «я». Моя семья. Мой день рождения, подарки. Моя любимая еда. Мой день (распорядок дня, домашние обязанности).

Мир моих увлечений. Любимая игрушка, игра. Мой питомец. Любимые занятия. Занятия спортом. Любимая сказка/ история/рассказ. Выходной день. Каникулы.

Мир вокруг меня. Моя комната (квартира, дом), предметы мебели и интерьера. Моя школа, любимые учебные предметы. Мои друзья, их внешность и черты характера. Моя малая родина (город, село). Путешествия. Дикие и домашние животные. Погода. Времена года (месяцы). Покупки.

Родная страна и страны изучаемого языка. Россия и страна/страны изучаемого языка. Их столицы, основные достопримечательности и интересные факты. Произведения детского фольклора. Литературные персонажи детских книг. Праздники родной страны и страны/стран изучаемого языка.

### **Коммуникативные умения**

#### **Говорение**

Коммуникативные умения диалогической речи:

Ведение с опорой на речевые ситуации, ключевые слова и/или иллюстрации с соблюдением норм речевого этикета, принятых в стране/странах изучаемого языка:

- диалога этикетного характера: приветствие, ответ на приветствие; завершение разговора (в том числе по телефону), прощание; знакомство с собеседником; поздравление с праздником, выражение благодарности за поздравление; выражение извинения;

- диалога-побуждения к действию: обращение к собеседнику с просьбой, вежливое согласие выполнить просьбу; приглашение собеседника к совместной деятельности, вежливое согласие/несогласие на предложение собеседника;

- диалога-расспроса: запрашивание интересующей информации; сообщение фактической информации, ответы на вопросы собеседника.

Коммуникативные умения монологической речи. Создание с опорой на ключевые слова, вопросы и/или иллюстрации устных монологических высказываний: описание предмета, внешности и одежды, черт характера реального человека или литературного персонажа; рассказ/сообщение (повествование) с опорой на ключевые слова, вопросы и/или иллюстрации.

Создание устных монологических высказываний в рамках тематического содержания речи по образцу (с выражением своего отношения к предмету речи).

Пересказ основного содержания прочитанного текста с опорой на ключевые слова, вопросы, план и/или иллюстрации.

Краткое устное изложение результатов выполненного несложного проектного задания

### **Аудирование**

Коммуникативные умения аудирования.

Понимание на слух речи учителя и одноклассников и вербальная/невербальная реакция на услышанное (при непосредственном общении).

Восприятие и понимание на слух учебных и адаптированных аутентичных текстов, построенных на изученном языковом материале, в соответствии с поставленной коммуникативной задачей: с пониманием основного содержания, с пониманием запрашиваемой информации (при опосредованном общении).

Аудирование с пониманием основного содержания текста предполагает умение определять основную тему и главные факты/события в воспринимаемом на слух тексте с опорой и без опоры на иллюстрации и с использованием языковой, в том числе контекстуальной, догадки.

Аудирование с пониманием запрашиваемой информации предполагает умение выделять запрашиваемую информацию фактического характера с опорой и без опоры на иллюстрации, а также с использованием языковой, в том числе контекстуальной, догадки.

Тексты для аудирования: диалог, высказывания собеседников в ситуациях повседневного общения, рассказ, сказка, сообщение информационного характера.

### **Смысловое чтение**

Чтение вслух учебных текстов с соблюдением правил чтения и соответствующей интонацией, понимание прочитанного.

Тексты для чтения вслух: диалог, рассказ, сказка.

Чтение про себя учебных текстов, построенных на изученном языковом материале, с различной глубиной проникновения в их содержание в зависимости от поставленной коммуникативной задачи: с пониманием основного содержания, с пониманием запрашиваемой информации.

Чтение с пониманием основного содержания текста предполагает определение основной темы и главных фактов/событий в прочитанном тексте с опорой и без опоры на иллюстрации, с использованием языковой, в том числе контекстуальной, догадки. Чтение с пониманием запрашиваемой информации предполагает нахождение в прочитанном тексте и понимание запрашиваемой информации фактического характера с опорой и без опоры на иллюстрации, с использованием языковой, в том числе контекстуальной, догадки.

Смысловое чтение про себя учебных и адаптированных аутентичных текстов, содержащих отдельные незнакомые слова, понимание основного содержания (тема, главная мысль, главные факты/события) текста с опорой и без опоры на иллюстрации и с использованием языковой догадки, в том числе контекстуальной.

Прогнозирование содержания текста на основе заголовка. Чтение несплошных текстов (таблиц, диаграмм) и понимание представленной в них информации.

Тексты для чтения: диалог, рассказ, сказка, электронное сообщение личного характера, текст научно-популярного характера, стихотворение.

### **Письмо**

Выписывание из текста слов, словосочетаний, предложений; вставка пропущенных букв в слово или слов в предложение в соответствии с решаемой коммуникативной/учебной задачей.

Заполнение простых анкет и формуляров с указанием личной информации (имя, фамилия, возраст, место жительства (страна проживания, город), любимые занятия) в соответствии с нормами, принятыми в стране/странах изучаемого языка.

Написание с опорой на образец поздравления с праздниками (с днём рождения, Новым годом, Рождеством) с выражением пожеланий.

Написание электронного сообщения личного характера с опорой на образец.

### **Языковые знания и навыки**

#### **Фонетическая сторона речи**

Нормы произношения: долгота и краткость гласных, отсутствие оглушения звонких согласных в конце слога или слова, отсутствие смягчения согласных перед гласными. Связующее “r” (there is/there are).

Ритмико-интонационные особенности повествовательного, побудительного и вопросительного (общий и специальный вопрос) предложений.

Различение на слух и адекватное, без ошибок, ведущих к сбою в коммуникации, произнесение слов с соблюдением правильного ударения и фраз с соблюдением их ритмико-интонационных особенностей, в том числе соблюдение правила отсутствия ударения на служебных словах; интонации перечисления.

Правила чтения: гласных в открытом и закрытом слоге в односложных словах, гласных в третьем типе слога (гласная + r); согласных; основных звукобуквенных сочетаний, в частности сложных сочетаний букв (например, tion, ight) в односложных, двусложных и многосложных словах.

Вычленение некоторых звукобуквенных сочетаний при анализе изученных слов.

Чтение новых слов согласно основным правилам чтения с использованием полной или частичной транскрипции, по аналогии.

Знаки английской транскрипции; отличие их от букв английского алфавита. Фонетически корректное озвучивание знаков транскрипции.

#### **Графика, орфография и пунктуация**

Правильное написание изученных слов. Правильная расстановка знаков препинания: точки, вопросительного и восклицательного знака в конце предложения; запятой при обращении и перечислении; правильное использование знака апострофа в сокращённых формах глагола-связки, вспомогательного и модального глаголов, существительных в притяжательном падеже (Possessive Case).

#### **Лексическая сторона речи**

Распознавание в письменном и звучащем тексте и употребление в устной и письменной речи не менее 500 лексических единиц (слов, словосочетаний, речевых клише), обслуживающих ситуации общения в рамках тематического содержания речи для 4 класса, включая 350 лексических единиц, усвоенных в предыдущие два года обучения.

Распознавание и образование в устной и письменной речи родственных слов с использованием основных способов словообразования: аффиксации (образование существительных с помощью суффиксов -er/-or, -ist (worker, actor, artist) и конверсии (to play — a play).

Использование языковой догадки для распознавания интернациональных слов (pilot, film).

#### **Грамматическая сторона речи**

Распознавание в письменном и звучащем тексте и употребление в устной и письменной речи изученных морфологических форм и синтаксических конструкций английского языка.

Глаголы в Present/Past Simple Tense, Present Continuous Tense в повествовательных (утвердительных и отрицательных) и вопросительных (общий и специальный вопросы) предложениях.

Модальные глаголы must и have to.

Конструкция to be going to и Future Simple Tense для выражения будущего действия (I am going to have my birthday party on Saturday. Wait, I'll help you.).

Отрицательное местоимение no.

Степени сравнения прилагательных (формы, образованные по правилу и исключения: good — better — (the) best, bad — worse — (the) worst).

Наречия времени.

Обозначение даты и года. Обозначение времени (5 o'clock; 3 am, 2 pm).

### **Социокультурные знания и умения**

Знание и использование некоторых социокультурных элементов речевого поведенческого этикета, принятого в стране/ странах изучаемого языка, в некоторых ситуациях общения: приветствие, прощание, знакомство, выражение благодарности, извинение, поздравление с днём рождения, Новым годом, Рождеством, разговор по телефону).

Знание произведений детского фольклора (рифмовок, стихов, песенок), персонажей детских книг.

Краткое представление своей страны и страны/стран изучаемого языка на (названия стран и их столиц, название родного города/села; цвета национальных флагов; основные достопримечательности).

### **Компенсаторные умения**

Использование при чтении и аудировании языковой догадки (умения понять значение незнакомого слова или новое значение знакомого слова из контекста).

Использование в качестве опоры при порождении собственных высказываний ключевых слов, вопросов; картинок, фотографий.

Прогнозирование содержания текста для чтения на основе заголовка.

Игнорирование информации, не являющейся необходимой для понимания основного содержания прочитанного/прослушанного текста или для нахождения в тексте запрашиваемой информации.

### **Планируемые образовательные результаты**

#### **2 класс**

В результате изучения английского языка во 2 классе у обучающегося будут сформированы личностные, метапредметные и предметные результаты, обеспечивающие выполнение фгос ноо и его успешное дальнейшее образование.

#### **Личностные результаты**

Личностные результаты освоения программы достигаются в единстве учебной и воспитательной деятельности. Организации в соответствии с традиционными российскими социокультурными и духовно-нравственными ценностями, принятыми в обществе правилами и нормами поведения и способствуют процессам самопознания, самовоспитания и саморазвития, формирования внутренней позиции личности.

Личностные результаты освоения программы должны отражать готовность обучающихся руководствоваться ценностями и приобретение первоначального опыта деятельности на их основе, в том числе в части:

#### **Гражданско-патриотического воспитания:**

- становление ценностного отношения к своей родине — России;
- осознание своей этнокультурной и российской гражданской идентичности;
- сопричастность к прошлому, настоящему и будущему своей страны и родного края;
- уважение к своему и другим народам;
- первоначальные представления о человеке как члене общества, о правах и ответственности, уважении и достоинстве человека, о нравственно-этических нормах поведения и правилах межличностных отношений.

#### **Духовно-нравственного воспитания:**

- признание индивидуальности каждого человека;
- проявление сопереживания, уважения и доброжелательности;
- неприятие любых форм поведения, направленных на причинение физического и морального вреда другим людям.

#### **Эстетического воспитания:**

- уважительное отношение и интерес к художественной культуре, восприимчивость к разным видам искусства, традициям и творчеству своего и других народов;
- стремление к самовыражению в разных видах художественной деятельности.

**Физического воспитания, формирования культуры здоровья и эмоционального благополучия:**

- соблюдение правил здорового и безопасного (для себя и других людей) образа жизни в окружающей среде (в том числе информационной);
- бережное отношение к физическому и психическому здоровью.

Трудового воспитания:

- осознание ценности труда в жизни человека и общества, ответственное потребление и бережное отношение к результатам труда, навыки участия в различных видах трудовой деятельности, интерес к различным профессиям.

Экологического воспитания:

- бережное отношение к природе;
- неприятие действий, приносящих ей вред.

Ценности научного познания:

- первоначальные представления о научной картине мира;
- познавательные интересы, активность, инициативность, любознательность и самостоятельность в познании.

### **Метапредметные результаты**

Метапредметные результаты освоения программы должны отражать:

Овладение универсальными учебными познавательными действиями:

- базовые логические действия:
  - сравнивать объекты, устанавливать основания для сравнения, устанавливать аналогии;
  - объединять части объекта (объекты) по определённому признаку;
  - определять существенный признак для классификации, классифицировать предложенные объекты;
  - находить закономерности и противоречия в рассматриваемых фактах, данных и наблюдениях на основе предложенного педагогическим работником алгоритма;
  - выявлять недостаток информации для решения учебной (практической) задачи на основе предложенного алгоритма;
  - устанавливать причинно-следственные связи в ситуациях, поддающихся непосредственному наблюдению или знакомых по опыту, делать выводы.
- базовые исследовательские действия:
  - определять разрыв между реальным и желательным состоянием объекта (ситуации) на основе предложенных педагогическим работником вопросов;
  - с помощью педагогического работника формулировать цель, планировать изменения объекта, ситуации;
  - сравнивать несколько вариантов решения задачи, выбирать наиболее подходящий (на основе предложенных критериев);
  - проводить по предложенному плану опыт, несложное исследование по установлению особенностей объекта изучения и связей между объектами (часть целое, причина следствие);
  - формулировать выводы и подкреплять их доказательствами на основе результатов проведенного наблюдения (опыта, измерения, классификации, сравнения, исследования);
  - прогнозировать возможное развитие процессов, событий и их последствия в аналогичных или сходных ситуациях.
- работа с информацией:
  - выбирать источник получения информации;
  - согласно заданному алгоритму находить в предложенном источнике информацию, представленную в явном виде;
  - распознавать достоверную и недостоверную информацию самостоятельно или на основании предложенного педагогическим работником способа её проверки;

- соблюдать с помощью взрослых (педагогических работников, родителей (законных представителей) несовершеннолетних обучающихся) правила информационной безопасности при поиске информации в сети интернет;
- анализировать и создавать текстовую, видео, графическую, звуковую, информацию в соответствии с учебной задачей;
- самостоятельно создавать схемы, таблицы для представления информации.

Овладение универсальными учебными коммуникативными действиями:

- **общение:**
  - воспринимать и формулировать суждения, выражать эмоции в соответствии с целями и условиями общения в знакомой среде;
  - проявлять уважительное отношение к собеседнику, соблюдать правила ведения диалога и дискуссии;
  - признавать возможность существования разных точек зрения;
  - корректно и аргументированно высказывать своё мнение;
  - строить речевое высказывание в соответствии с поставленной задачей;
  - создавать устные и письменные тексты (описание, рассуждение, повествование);
  - готовить небольшие публичные выступления;
  - подбирать иллюстративный материал (рисунки, фото, плакаты) к тексту выступления;
- **совместная деятельность:**
  - формулировать краткосрочные и долгосрочные цели (индивидуальные с учётом участия в коллективных задачах) в стандартной (типовой) ситуации на основе предложенного формата планирования, распределения промежуточных шагов и сроков;
  - принимать цель совместной деятельности, коллективно строить действия по её достижению: распределять роли, договариваться, обсуждать процесс и результат совместной работы;
  - проявлять готовность руководить, выполнять поручения, подчиняться;
  - ответственно выполнять свою часть работы;
  - оценивать свой вклад в общий результат;
  - выполнять совместные проектные задания с опорой на предложенные образцы.

Овладение универсальными учебными регулятивными действиями:

- **самоорганизация:**
  - планировать действия по решению учебной задачи для получения результата;
  - выстраивать последовательность выбранных действий;
- **самоконтроль:**
  - устанавливать причины успеха/неудач учебной деятельности;
  - корректировать свои учебные действия для преодоления ошибок.

## **Предметные результаты**

Предметные результаты по учебному предмету «иностранный (английский) язык» предметной области «иностранный язык» ориентированы на применение знаний, умений и навыков в типичных учебных ситуациях и реальных жизненных условиях, отражают сформированность иноязычной коммуникативной компетенции на элементарном уровне в совокупности её составляющих — речевой, языковой, социокультурной, компенсаторной, метапредметной (учебно-познавательной).

Коммуникативные умения

Говорение

- вести разные виды диалогов (диалог этикетного характера, диалог-расспрос) в стандартных ситуациях неофициального общения, используя вербальные и/или зрительные опоры в рамках изучаемой тематики с соблюдением норм речевого этикета, принятого в стране/странах изучаемого языка (не менее 3 реплик со стороны каждого собеседника);
- создавать устные связные монологические высказывания объёмом не менее 3 фраз в рамках изучаемой тематики с опорой на картинки, фотографии и/или ключевые слова, вопросы.

## Аудирование

- воспринимать на слух и понимать речь учителя и одноклассников;
- воспринимать на слух и понимать учебные тексты, построенные на изученном языковом материале, с разной глубиной проникновения в их содержание в зависимости от поставленной коммуникативной задачи: с пониманием основного содержания, с пониманием запрашиваемой информации фактического характера, используя зрительные опоры и языковую догадку (время звучания текста/текстов для аудирования — до 40 секунд);
- воспринимать на слух и понимать учебные тексты, построенные на изученном языковом материале, с разной глубиной проникновения в их содержание в зависимости от поставленной коммуникативной задачи: с пониманием основного содержания, с пониманием запрашиваемой информации фактического характера, используя зрительные опоры и языковую догадку (время звучания текста/текстов для аудирования — до 40 секунд).

## Смысловое чтение

- читать вслух учебные тексты объёмом до 60 слов, построенные на изученном языковом материале, с соблюдением правил чтения и соответствующей интонации, демонстрируя понимание прочитанного;
- читать про себя и понимать учебные тексты, построенные на изученном языковом материале, с различной глубиной проникновения в их содержание в зависимости от поставленной коммуникативной задачи: с пониманием основного содержания, с пониманием запрашиваемой информации, используя зрительные опоры и языковую догадку (объём текста для чтения — до 80 слов).

## Письмо

- заполнять простые формуляры, сообщая о себе основные сведения, в соответствии с нормами, принятыми в стране/странах изучаемого языка;
- писать с опорой на образец короткие поздравления с праздниками (с днём рождения, новым годом).

## Языковые знания и навыки

### Фонетическая сторона речи

- знать буквы алфавита английского языка в правильной последовательности, фонетически корректно их озвучивать и графически корректно воспроизводить (полупечатное написание букв, буквосочетаний, слов);
- применять правила чтения гласных в открытом и закрытом слоге в односложных словах, вычленять некоторые звукобуквенные сочетания при анализе знакомых слов; озвучивать транскрипционные знаки, отличать их от букв;
- читать новые слова согласно основным правилам чтения;
- различать на слух и правильно произносить слова и фразы/ предложения с соблюдением их ритмико-интонационных особенностей.

### Графика, орфография и пунктуация

- правильно писать изученные слова;
- заполнять пропуски словами; дописывать предложения;
- правильно расставлять знаки препинания (точка, вопросительный и восклицательный знаки в конце предложения) и использовать знак апострофа в сокращённых формах глагола-связки, вспомогательного и модального глаголов.

### Лексическая сторона речи

- распознавать и употреблять в устной и письменной речи не менее 200 лексических единиц (слов, словосочетаний, речевых клише), обслуживающих ситуации общения в рамках тематики, предусмотренной на первом году обучения;
- использовать языковую догадку в распознавании интернациональных слов.

### Грамматическая сторона речи

- распознавать и употреблять в устной и письменной речи различные коммуникативные типы предложений: повествовательные (утвердительные, отрицательные), вопросительные (общий, специальный, вопросы), побудительные (в утвердительной форме);
- распознавать и употреблять нераспространённые и распространённые простые предложения;
- распознавать и употреблять в устной и письменной речи предложения с начальным *it*;
- распознавать и употреблять в устной и письменной речи предложения с начальным *there + to be* в *present simple tense*;
- распознавать и употреблять в устной и письменной речи простые предложения с простым глагольным сказуемым (*he speaks english.*);
- распознавать и употреблять в устной и письменной речи предложения с составным глагольным сказуемым (*i want to dance. She can skate well.*);
- распознавать и употреблять в устной и письменной речи предложения с глаголом-связкой *to be* в *present simple tense* в составе таких фраз, как *i'm dima, i'm eight. I'm fine. I'm sorry. It's... is it...? What's ...?*;
- распознавать и употреблять в устной и письменной речи предложения с краткими глагольными формами;
- распознавать и употреблять в устной и письменной речи повелительное наклонение: побудительные предложения в утвердительной форме (*come in, please.*);
- распознавать и употреблять в устной и письменной речи настоящее простое время (*present simple tense*) в повествовательных (утвердительных и отрицательных) и вопросительных (общий и специальный вопрос) предложениях;
- распознавать и употреблять в устной и письменной речи глагольную конструкцию *have got* (*i've got ... have you got ...?*);
- распознавать и употреблять в устной и письменной речи модальный глагол *can/can't* для выражения умения (*i can ride a bike.*) И отсутствия умения (*i can't ride a bike.*); *can* для получения разрешения (*can i go out?*);
- распознавать и употреблять в устной и письменной речи неопределённый, определённый и нулевой артикль с существительными (наиболее распространённые случаи употребления);
- распознавать и употреблять в устной и письменной речи множественное число существительных, образованное по правилам и исключения: *a pen — pens; a man — men*;
- распознавать и употреблять в устной и письменной речи личные и притяжательные местоимения;
- распознавать и употреблять в устной и письменной речи указательные местоимения *this — these*;
- распознавать и употреблять в устной и письменной речи количественные числительные (1—12);
- распознавать и употреблять в устной и письменной речи вопросительные слова *who, what, how, where, how many*;
- распознавать и употреблять в устной и письменной речи предлоги места *on, in, near, under*;
- распознавать и употреблять в устной и письменной речи союзы *and* и *but* (при однородных членах).
- Социокультурные знания и умения
- владеть отдельными социокультурными элементами речевого поведенческого этикета, принятыми в англоязычной среде, в некоторых ситуациях общения: приветствие, прощание, знакомство, выражение благодарности, извинение, поздравление с днём рождения, новым годом, рождением;
- знать названия родной страны и страны/стран изучаемого языка и их столиц.

### **3 класс**

#### **Планируемые образовательные результаты**

В результате изучения английского языка в 3 классе у обучающегося будут сформированы личностные, метапредметные и предметные результаты, обеспечивающие выполнение фгос ноо и его успешное дальнейшее образование.

Личностные результаты



Личностные результаты освоения программы достигаются в единстве учебной и воспитательной деятельности. Организации в соответствии с традиционными российскими социокультурными и духовно-нравственными ценностями, принятыми в обществе правилами и нормами поведения и способствуют процессам самопознания, самовоспитания и саморазвития, формирования внутренней позиции личности.

Личностные результаты освоения программы должны отражать готовность обучающихся руководствоваться ценностями и приобретение первоначального опыта деятельности на их основе, в том числе в части:

Гражданско-патриотического воспитания:

- Становление ценностного отношения к своей родине — России;
- Осознание своей этнокультурной и российской гражданской идентичности;
- Сопричастность к прошлому, настоящему и будущему своей страны и родного края;
- Уважение к своему и другим народам;
- Первоначальные представления о человеке как члене общества, о правах и ответственности, уважении и достоинстве человека, о нравственно-этических нормах поведения и правилах межличностных отношений.

Духовно-нравственного воспитания:

- Признание индивидуальности каждого человека;
- Проявление сопереживания, уважения и доброжелательности;
- Неприятие любых форм поведения, направленных на причинение физического и морального вреда другим людям.

Эстетического воспитания:

- Уважительное отношение и интерес к художественной культуре, восприимчивость к разным видам искусства, традициям и творчеству своего и других народов;
- стремление к самовыражению в разных видах художественной деятельности.

Физического воспитания, формирования культуры здоровья и эмоционального благополучия:

- соблюдение правил здорового и безопасного (для себя и других людей) образа жизни в окружающей среде (в том числе информационной);
- бережное отношение к физическому и психическому здоровью.

Трудового воспитания:

- Осознание ценности труда в жизни человека и общества, ответственное потребление и бережное отношение к результатам труда, навыки участия в различных видах трудовой деятельности, интерес к различным профессиям.

Экологического воспитания:

- Бережное отношение к природе;
- неприятие действий, приносящих ей вред.

Ценности научного познания:

- Первоначальные представления о научной картине мира;
- Познавательные интересы, активность, инициативность, любознательность и самостоятельность в познании.

### **Метапредметные результаты**

Метапредметные результаты освоения программы должны отражать:

Овладение универсальными учебными познавательными действиями:

- базовые логические действия:
  - Сравнивать объекты, устанавливать основания для сравнения, устанавливать аналогии;
  - Объединять части объекта (объекты) по определённому признаку;
  - Определять существенный признак для классификации, классифицировать предложенные объекты;

- находить закономерности и противоречия в рассматриваемых фактах, данных и наблюдениях на основе предложенного педагогическим работником алгоритма;
- Выявлять недостаток информации для решения учебной (практической) задачи на основе предложенного алгоритма;
- Устанавливать причинно-следственные связи в ситуациях, поддающихся непосредственному наблюдению или знакомых по опыту, делать выводы.
- базовые исследовательские действия:
  - Определять разрыв между реальным и желательным состоянием объекта (ситуации) на основе предложенных педагогическим работником вопросов;
  - С помощью педагогического работника формулировать цель, планировать изменения объекта, ситуации;
  - Сравнить несколько вариантов решения задачи, выбрать наиболее подходящий (на основе предложенных критериев);
  - Проводить по предложенному плану опыт, несложное исследование по установлению особенностей объекта изучения и связей между объектами (часть целое, причина следствие);
  - Формулировать выводы и подкреплять их доказательствами на основе результатов проведенного наблюдения (опыта, измерения, классификации, сравнения, исследования);
  - Прогнозировать возможное развитие процессов, событий и их последствия в аналогичных или сходных ситуациях.
- работа с информацией:
  - Выбирать источник получения информации;
  - согласно заданному алгоритму находить в предложенном источнике информацию, представленную в явном виде;
  - Распознавать достоверную и недостоверную информацию самостоятельно или на основании предложенного педагогическим работником способа её проверки;
  - Соблюдать с помощью взрослых (педагогических работников, родителей (законных представителей); несовершеннолетних обучающихся) правила информационной безопасности при поиске информации в сети интернет;
  - Анализировать и создавать текстовую, видео, графическую, звуковую, информацию в соответствии с учебной задачей;
  - самостоятельно создавать схемы, таблицы для представления информации.

Овладение универсальными учебными коммуникативными действиями:

- общение:
  - воспринимать и формулировать суждения, выражать эмоции в соответствии с целями и условиями общения в знакомой среде;
  - проявлять уважительное отношение к собеседнику, соблюдать правила ведения диалога и дискуссии;
  - Признать возможность существования разных точек зрения;
  - Корректно и аргументированно высказывать своё мнение;
  - Строить речевое высказывание в соответствии с поставленной задачей;
  - Создавать устные и письменные тексты (описание, рассуждение, повествование);
  - Готовить небольшие публичные выступления;
  - Подбирать иллюстративный материал (рисунки, фото, плакаты) к тексту выступления;
- совместная деятельность:
- формулировать краткосрочные и долгосрочные цели (индивидуальные с учётом участия в коллективных задачах) в стандартной (типовой) ситуации на основе предложенного формата планирования, распределения промежуточных шагов и сроков;

- Принимать цель совместной деятельности, коллективно строить действия по её достижению: распределять роли, договариваться, обсуждать процесс и результат совместной работы;
- Проявлять готовность руководить, выполнять поручения, подчиняться;
- Ответственно выполнять свою часть работы;
- Оценивать свой вклад в общий результат;
- Выполнять совместные проектные задания с опорой на предложенные образцы.

Овладение универсальными учебными регулятивными действиями:

- самоорганизация:
  - Планировать действия по решению учебной задачи для получения результата;
  - Выстраивать последовательность выбранных действий;
- самоконтроль:
  - Устанавливать причины успеха/неудач учебной деятельности;
  - Корректировать свои учебные действия для преодоления ошибок.

## **Предметные результаты**

### **Коммуникативные умения**

#### **Говорение**

- Вести разные виды диалогов (диалог этикетного характера, диалог-побуждение, диалог-расспрос) в стандартных ситуациях неофициального общения, с вербальными и/или зрительными опорами в рамках изучаемой тематики с соблюдением норм речевого этикета, принятого в стране/странах изучаемого языка (не менее 4 реплик со стороны каждого собеседника);
- Создавать устные связные монологические высказывания (описание; повествование/рассказ) в рамках изучаемой тематики объёмом не менее 4 фраз с вербальными и/или зрительными опорами;
- Передавать основное содержание прочитанного текста с вербальными и/или зрительными опорами (объём монологического высказывания — не менее 4 фраз).

#### **Аудирование**

- Воспринимать на слух и понимать речь учителя и одноклассников вербально/невербально реагировать на услышанное;
- Воспринимать на слух и понимать учебные тексты, построенные на изученном языковом материале, с разной глубиной проникновения в их содержание в зависимости от поставленной коммуникативной задачи: с пониманием основного содержания, с пониманием запрашиваемой информации фактического характера, со зрительной опорой и с использованием языковой, в том числе контекстуальной, догадки (время звучания текста/текстов для аудирования — до 1 минуты).

#### **Смысловое чтение**

- Читать вслух учебные тексты объёмом до 70 слов, построенные на изученном языковом материале, с соблюдением правил чтения и соответствующей интонацией, демонстрируя понимание прочитанного;
- Читать про себя и понимать учебные тексты, содержащие отдельные незнакомые слова, с различной глубиной проникновения в их содержание в зависимости от поставленной коммуникативной задачи: с пониманием основного содержания, с пониманием запрашиваемой информации, со зрительной опорой и без опоры, а также с использованием языковой, в том числе контекстуальной, догадки (объём текста/текстов для чтения — до 130 слов).

#### **Письмо**

- Заполнять анкеты и формуляры с указанием личной информации: имя, фамилия, возраст, страна проживания, любимые занятия и т. Д.;
- Писать с опорой на образец поздравления с днем рождения, новым годом, рождением с выражением пожеланий;
- Создавать подписи к иллюстрациям с пояснением, что на них изображено.

#### **Языковые знания и навыки**

## **Фонетическая сторона речи**

- Применять правила чтения гласных в третьем типе слога (гласная + r);
- Применять правила чтения сложных сочетаний букв (например, -tion, -ight) в односложных, двусложных и многосложных словах (international, night);
- Читать новые слова согласно основным правилам чтения;
- Различать на слух и правильно произносить слова и фразы/ предложения с соблюдением их ритмико-интонационных особенностей.

## **Графика, орфография и пунктуация**

- Правильно писать изученные слова;
- Правильно расставлять знаки препинания (точка, вопросительный и восклицательный знаки в конце предложения, апостроф).

## **Лексическая сторона речи**

- Распознавать и употреблять в устной и письменной речи не менее 350 лексических единиц (слов, словосочетаний, речевых клише), включая 200 лексических единиц, освоенных на первом году обучения;
- Распознавать и образовывать родственные слова с использованием основных способов словообразования: аффиксации (суффиксы числительных -teen, -ty, -th) и словосложения (football, snowman).

## **Грамматическая сторона речи**

- Распознавать и употреблять в устной и письменной речи побудительные предложения в отрицательной форме (don't talk, please.);
- Распознавать и употреблять в устной и письменной речи предложения с начальным there + to be в past simple tense (there was a bridge across the river. There were mountains in the south.);
- Распознавать и употреблять в устной и письменной речи конструкции с глаголами на -ing: to like/enjoy doing something;
- Распознавать и употреблять в устной и письменной речи конструкцию i'd like to ...;
- Распознавать и употреблять в устной и письменной речи правильные и неправильные глаголы в past simple tense в повествовательных (утвердительных и отрицательных) и вопросительных (общий и специальный вопрос) предложениях;
- Распознавать и употреблять в устной и письменной речи существительные в притяжательном падеже (possessive s);
- Распознавать и употреблять в устной и письменной речи слова, выражающие количество с исчисляемыми и неисчисляемыми существительными (much/many/a lot of);
- Распознавать и употреблять в устной и письменной речи наречия частотности usually, often;
- Распознавать и употреблять в устной и письменной речи личные местоимения в объектном падеже;
- Распознавать и употреблять в устной и письменной речи указательные местоимения that — those;
- Распознавать и употреблять в устной и письменной речи неопределённые местоимения some/any в повествовательных и вопросительных предложениях;
- Распознавать и употреблять в устной и письменной речи вопросительные слова when, whose, why;
- Распознавать и употреблять в устной и письменной речи количественные числительные (13—100);
- Распознавать и употреблять в устной и письменной речи порядковые числительные (1—30);
- Распознавать и употреблять в устной и письменной речи предлог направления движения to (we went to moscow last year.);
- Распознавать и употреблять в устной и письменной речи предлоги места next to, in front of, behind;
- Распознавать и употреблять в устной и письменной речи предлоги времени: at, in, on в выражениях at 4 o'clock, in the morning, on monday.
- Социокультурные знания и умения
- Владеть социокультурными элементами речевого поведенческого этикета, принятыми в англоязычной среде, в некоторых ситуациях общения (приветствие, прощание, знакомство,

просьба, выражение благодарности, извинение, поздравление с днём рождения, новым годом, рождением);

- Кратко представлять свою страну и страну/страны изучаемого языка на английском языке.

#### **4 класс**

В результате изучения английского языка в 4 классе у обучающегося будут сформированы личностные, метапредметные и предметные результаты, обеспечивающие выполнение ФГОС НОО и его успешное дальнейшее образование.

#### **Личностные результаты**

Личностные результаты освоения программы достигаются в единстве учебной и воспитательной деятельности. Организации в соответствии с традиционными российскими социокультурными и духовно-нравственными ценностями, принятыми в обществе правилами и нормами поведения и способствуют процессам самопознания, самовоспитания и саморазвития, формирования внутренней позиции личности.

Личностные результаты освоения программы должны отражать готовность обучающихся руководствоваться ценностями и приобретение первоначального опыта деятельности на их основе, в том числе в части:

Гражданско-патриотического воспитания:

- Становление ценностного отношения к своей Родине — России;
- Осознание своей этнокультурной и российской гражданской идентичности;
- Сопричастность к прошлому, настоящему и будущему своей страны и родного края;
- Уважение к своему и другим народам;
- Первоначальные представления о человеке как члене общества, о правах и ответственности, уважении и достоинстве человека, о нравственно-этических нормах поведения и правилах межличностных отношений.

**Духовно-нравственного воспитания:**

- Признание индивидуальности каждого человека;
- Проявление сопереживания, уважения и доброжелательности;
- Неприятие любых форм поведения, направленных на причинение физического и морального вреда другим людям.

Эстетического воспитания:

- Уважительное отношение и интерес к художественной культуре, восприимчивость к разным видам искусства, традициям и творчеству своего и других народов;
- Стремление к самовыражению в разных видах художественной деятельности.

Физического воспитания, формирования культуры здоровья и эмоционального благополучия:

- Соблюдение правил здорового и безопасного (для себя и других людей) образа жизни в окружающей среде (в том числе информационной);
- Бережное отношение к физическому и психическому здоровью.

Трудового

Воспитания:

- Осознание ценности труда в жизни человека и общества, ответственное потребление и бережное отношение к результатам труда, навыки участия в различных видах трудовой деятельности, интерес к различным профессиям

Экологического воспитания:

- Бережное отношение к природе;
- Неприятие действий, приносящих ей вред.

Ценности научного познания:

- Первоначальные представления о научной картине мира;
- Познавательные интересы, активность, инициативность, любознательность и самостоятельность в познании.

## Метапредметные результаты

Метапредметные результаты освоения программы должны отражать:

Овладение универсальными учебными познавательными действиями:

- базовые логические действия:
  - Сравнить объекты, устанавливать основания для сравнения, устанавливать аналогии;
  - Объединять части объекта (объекты) по определённому признаку;
  - Определять существенный признак для классификации, классифицировать предложенные объекты;
  - Находить закономерности и противоречия в рассматриваемых фактах, данных и наблюдениях на основе предложенного педагогическим работником алгоритма;
  - Выявлять недостаток информации для решения учебной (практической) задачи на основе предложенного алгоритма;
  - Устанавливать причинно-следственные связи в ситуациях, поддающихся непосредственному наблюдению или знакомых по опыту, делать выводы.
- базовые исследовательские действия:
  - Определять разрыв между реальным и желательным состоянием объекта (ситуации) на основе предложенных педагогическим работником вопросов;
  - С помощью педагогического работника формулировать цель, планировать изменения объекта, ситуации;
  - Сравнить несколько вариантов решения задачи, выбирать наиболее подходящий (на основе предложенных критериев);
  - Проводить по предложенному плану опыт, несложное исследование по установлению особенностей объекта изучения и связей между объектами (часть целое, причина следствие);
  - Формулировать выводы и подкреплять их доказательствами на основе результатов проведенного наблюдения (опыта, измерения, классификации, сравнения, исследования);
  - Прогнозировать возможное развитие процессов, событий и их последствия в аналогичных или сходных ситуациях.
- работа с информацией:
  - Выбирать источник получения информации;
  - Согласно заданному алгоритму находить в предложенном источнике информацию, представленную в явном виде;
  - Распознавать достоверную и недостоверную информацию самостоятельно или на основании предложенного педагогическим работником способа её проверки;
  - Соблюдать с помощью взрослых (педагогических работников, родителей (законных представителей) несовершеннолетних обучающихся) правила информационной безопасности при поиске информации в сети Интернет;
  - Анализировать и создавать текстовую, видео, графическую, звуковую, информацию в соответствии с учебной задачей;
  - Самостоятельно создавать схемы, таблицы для представления информации.

Овладение универсальными учебными коммуникативными действиями:

- общение:
  - Воспринимать и формулировать суждения, выражать эмоции в соответствии с целями и условиями общения в знакомой среде;
  - Проявлять уважительное отношение к собеседнику, соблюдать правила ведения диалога и дискуссии;
  - Признать возможность существования разных точек зрения;
  - Корректно и аргументированно высказывать своё мнение;
  - Строить речевое высказывание в соответствии с поставленной задачей;
  - Создавать устные и письменные тексты (описание, рассуждение, повествование);

- Готовить небольшие публичные выступления;
- Подбирать иллюстративный материал (рисунки, фото, плакаты) к тексту выступления;
- совместная деятельность:
  - Формулировать краткосрочные и долгосрочные цели (индивидуальные с учётом участия в коллективных задачах) в стандартной (типовой) ситуации на основе предложенного формата планирования, распределения промежуточных шагов и сроков;
  - Принимать цель совместной деятельности, коллективно строить действия по её достижению: распределять роли, договариваться, обсуждать процесс и результат совместной работы;
  - Проявлять готовность руководить, выполнять поручения, подчиняться;
  - Ответственно выполнять свою часть работы;
  - Оценивать свой вклад в общий результат;
  - Выполнять совместные проектные задания с опорой на предложенные образцы.

Овладение универсальными учебными регулятивными действиями:

- самоорганизация:
  - Планировать действия по решению учебной задачи для получения результата;
  - Выстраивать последовательность выбранных действий;
- Самоконтроль:
  - Устанавливать причины успеха/неудач учебной деятельности;
  - Корректировать свои учебные действия для преодоления ошибок.

## **Предметные результаты**

### **Коммуникативные умения**

#### Говорение

- Вести разные виды диалогов (диалог этикетного характера, диалог-побуждение, диалог-расспрос) на основе вербальных и/или зрительных опор с соблюдением норм речевого этикета, принятого в стране/странах изучаемого языка (не менее 4—5 реплик со стороны каждого собеседника);
- Вести диалог — разговор по телефону с опорой на картинки, фотографии и/или ключевые слова в стандартных ситуациях неофициального общения с соблюдением норм речевого этикета в объёме не менее 4—5 реплик со стороны каждого собеседника;
- Создавать устные связные монологические высказывания (описание, рассуждение; повествование/сообщение) с вербальными и/или зрительными опорами в рамках тематического содержания речи для 4 класса (объём монологического высказывания — не менее 4—5 фраз);
- Создавать устные связные монологические высказывания по образцу; выражать своё отношение к предмету речи;
- Передавать основное содержание прочитанного текста с вербальными и/или зрительными опорами в объёме не менее 4—5 фраз.
- Представлять результаты выполненной проектной работы, в том числе подбирая иллюстративный материал (рисунки, фото) к тексту выступления, в объёме не менее 4—5 фраз.

#### Аудирование

- Воспринимать на слух и понимать речь учителя и одноклассников, вербально/невербально реагировать на услышанное;
- Воспринимать на слух и понимать учебные и адаптированные аутентичные тексты, построенные на изученном языковом материале, с разной глубиной проникновения в их содержание в зависимости от поставленной коммуникативной задачи: с пониманием основного содержания, с пониманием запрашиваемой информации фактического характера со зрительной опорой и с использованием языковой, в том числе контекстуальной, догадки (время звучания текста/текстов для аудирования — до 1 минуты).

#### Смысловое чтение

- Читать вслух учебные тексты объёмом до 70 слов, построенные на изученном языковом материале, с соблюдением правил чтения и соответствующей интонацией, демонстрируя понимание прочитанного;
- Читать про себя тексты, содержащие отдельные незнакомые слова, с различной глубиной проникновения в их содержание в зависимости от поставленной коммуникативной задачи: с пониманием основного содержания, с пониманием запрашиваемой информации, со зрительной опорой и без опоры, с использованием языковой, в том числе контекстуальной, догадки (объём текста/текстов для чтения — до 160 слов;— прогнозировать содержание текста на основе заголовка;
- Читать про себя несплошные тексты (таблицы, диаграммы и т. Д.) И понимать представленную в них информацию.

#### Письмо

- Заполнять анкеты и формуляры с указанием личной информации: имя, фамилия, возраст, место жительства (страна проживания, город), любимые занятия и т.д.;
- Писать с опорой на образец поздравления с днем рождения, Новым годом, Рождеством с выражением пожеланий;
- Писать с опорой на образец электронное сообщение личного характера (объём сообщения — до 50 слов).

#### Языковые знания и навыки

##### Фонетическая сторона речи

- Читать новые слова согласно основным правилам чтения;
- Различать на слух и правильно произносить слова и фразы/ предложения с соблюдением их ритмико-интонационных особенностей.

##### Графика, орфография и пунктуация

- Правильно писать изученные слова;
- Правильно расставлять знаки препинания (точка, вопросительный и восклицательный знаки в конце предложения, апостроф, запятая при перечислении).

##### Лексическая сторона речи

- Распознавать и употреблять в устной и письменной речи не менее 500 лексических единиц (слов, словосочетаний, речевых включая 350 лексических единиц, освоенных в предшествующие годы обучения;
- Распознавать и образовывать родственные слова с использованием основных способов словообразования: аффиксации (суффиксы -er/-or, -ist: teacher, actor, artist), словосложения (blackboard), конверсии (to play — a play);
- Распознавать и образовывать родственные слова с использованием основных способов словообразования: аффиксации (суффиксы -er/-or, -ist: teacher, actor, artist), словосложения (blackboard), конверсии (to play — a play).

##### Грамматическая сторона речи

- Распознавать и употреблять в устной и письменной речи Present Continuous Tense в повествовательных (утвердительных и отрицательных), вопросительных (общий и специальный вопрос) предложениях;
- Распознавать и употреблять в устной и письменной речи конструкцию to be going to и Future Simple Tense для выражения будущего действия;
- Распознавать и употреблять в устной и письменной речи модальные глаголы долженствования must и have to;
- Распознавать и употреблять в устной и письменной речи отрицательное местоимение no;
- Распознавать и употреблять в устной и письменной речи степени сравнения прилагательных (формы, образованные по правилу и исключения: good — better — (the) best, bad — worse — (the) worst);



- Распознавать и употреблять в устной и письменной речи наречия времени;
- Распознавать и употреблять в устной и письменной речи обозначение даты и года;
- Распознавать и употреблять в устной и письменной речи обозначение времени.

### Социокультурные знания и умения

- Владеть социокультурными элементами речевого поведенческого этикета, принятыми в англоязычной среде, в некоторых ситуациях общения (приветствие, прощание, знакомство, выражение благодарности, извинение, поздравление с днём рождения, Новым годом, Рождеством);
- Знать названия родной страны и страны/стран изучаемого языка;
- Знать некоторых литературных персонажей;
- Знать небольшие произведения детского фольклора (рифмовки, песни);
- Кратко представлять свою страну на иностранном языке в рамках изучаемой тематики

### Тематическое планирование с указанием количества часов, отводимых на изучение каждой темы

#### 2 класс

Наименование разделов и тем программы	Количество часов	Электронные (цифровые) образовательные ресурсы
<b>Раздел 1. Мир моего «я»</b>	<b>25ч.</b>	
Приветствие, знакомство.	5	<a href="https://resh.edu.ru">https://resh.edu.ru</a>
Моя семья.	5	<a href="https://uchi.ru/">https://uchi.ru/</a>
Мой день рождения	6	<a href="https://education.yandex.ru">https://education.yandex.ru</a>
Моя любимая еда.	8	<a href="https://resh.edu.ru">https://resh.edu.ru</a>
<b>Раздел 2. Мир моих увлечений</b>	<b>20ч.</b>	
Любимый цвет, игрушка.	5	<a href="https://education.yandex.ru">https://education.yandex.ru</a>
Любимые занятия.	5	<a href="https://resh.edu.ru">https://resh.edu.ru</a>
Мой питомец.	6	<a href="https://uchi.ru/">https://uchi.ru/</a>
Выходной день.	4	<a href="https://education.yandex.ru">https://education.yandex.ru</a>
<b>Раздел 3. Мир вокруг меня</b>	<b>15ч.</b>	
Моя школа.	5	<a href="https://uchi.ru/">https://uchi.ru/</a>
Мои друзья.	5	<a href="https://education.yandex.ru">https://education.yandex.ru</a>
Моя малая родина (город, село).	5	<a href="https://resh.edu.ru">https://resh.edu.ru</a>
<b>Раздел 4. Родная страна и страны изучаемого язык</b>	<b>8ч.</b>	
Названия родной страны и страны/стран изучаемого языка, их столиц.	4	<a href="https://education.yandex.ru">https://education.yandex.ru</a>
Произведения детского фольклора. Литературные персонажи детских книг	2	<a href="https://resh.edu.ru">https://resh.edu.ru</a>
Праздники родной страны и страны/стран изучаемого языка (Новый год, Рождество).	2	<a href="https://uchi.ru/">https://uchi.ru/</a>
<b>Итого</b>	<b>68ч.</b>	

#### 3 класс

Наименование разделов и тем программы	Количество часов	Электронные (цифровые) образовательные ресурсы
<b>Раздел 1. Мир моего «я»</b>	<b>14ч.</b>	
Моя семья.	4	<a href="https://resh.edu.ru">https://resh.edu.ru</a>
Мой день рождения.	2	<a href="https://uchi.ru/">https://uchi.ru/</a>
Моя любимая еда.	4	<a href="https://education.yandex.ru">https://education.yandex.ru</a>
Мой день (распорядок дня).	4	<a href="https://resh.edu.ru">https://resh.edu.ru</a>
<b>Раздел 2. Мир моих увлечений.</b>	<b>20ч.</b>	

Любимая игрушка, игра.	3	<a href="https://education.yandex.ru">https://education.yandex.ru</a>
Мой питомец.	4	<a href="https://resh.edu.ru">https://resh.edu.ru</a>
Любимые занятия.	3	<a href="https://uchi.ru/">https://uchi.ru/</a>
Любимая сказка.	3	<a href="https://education.yandex.ru">https://education.yandex.ru</a>
Выходной день.	3	<a href="https://resh.edu.ru">https://resh.edu.ru</a>
Каникулы.	4	<a href="https://uchi.ru/">https://uchi.ru/</a>
<b>Раздел 3. Мир вокруг меня.</b>	<b>20ч.</b>	
Моя комната (квартира, дом).	4	<a href="https://resh.edu.ru">https://resh.edu.ru</a>
Моя школа.	4	<a href="https://uchi.ru/">https://uchi.ru/</a>
Мои друзья.	2	<a href="https://education.yandex.ru">https://education.yandex.ru</a>
Моя малая родина (город, село).	2	<a href="https://resh.edu.ru">https://resh.edu.ru</a>
Дикие и домашние животные.	4	<a href="https://uchi.ru/">https://uchi.ru/</a>
Погода. Времена года (месяцы)	4	<a href="https://education.yandex.ru">https://education.yandex.ru</a>
<b>Раздел 4. Родная страна и страны изучаемого языка.</b>	<b>14ч.</b>	
Россия и страна/страны изучаемого языка. Их столицы, достопримечательности и интересные факты.	6	<a href="https://uchi.ru/">https://uchi.ru/</a>
Произведения детского фольклора. Литературные персонажи детских книг.	3	<a href="https://resh.edu.ru">https://resh.edu.ru</a>
Праздники родной страны и страны/стран изучаемого языка	5	<a href="https://uchi.ru/">https://uchi.ru/</a>
<b>Итого</b>	<b>68ч.</b>	

#### 4 класс

Наименование разделов и тем программы	Количество часов	Электронные (цифровые) образовательные ресурсы
<b>Раздел 1. Мир моего «я».</b>	<b>12ч.</b>	
Моя семья.	3	<a href="https://resh.edu.ru">https://resh.edu.ru</a>
Мой день рождения, подарки.	3	<a href="https://uchi.ru/">https://uchi.ru/</a>
Моя любимая еда.	3	<a href="https://education.yandex.ru">https://education.yandex.ru</a>
Мой день (распорядок дня, домашние обязанности).	3	<a href="https://resh.edu.ru">https://resh.edu.ru</a>
<b>Раздел 2. Мир моих увлечений.</b>	<b>16ч.</b>	
Любимая игрушка, игра.	4	<a href="https://education.yandex.ru">https://education.yandex.ru</a>
Мой питомец.	4	<a href="https://resh.edu.ru">https://resh.edu.ru</a>
Любимые занятия. Занятия спортом.	2	<a href="https://uchi.ru/">https://uchi.ru/</a>
Любимая сказка/история/рассказ.	2	<a href="https://education.yandex.ru">https://education.yandex.ru</a>
Выходной день.	2	<a href="https://resh.edu.ru">https://resh.edu.ru</a>
Каникулы.	2	<a href="https://uchi.ru/">https://uchi.ru/</a>
<b>Раздел 3. Мир вокруг меня.</b>		<a href="https://education.yandex.ru">https://education.yandex.ru</a>
Моя комната (квартира, дом), предметы мебели и интерьера.	4	<a href="https://resh.edu.ru">https://resh.edu.ru</a>
Моя школа, любимые учебные предметы.	3	<a href="https://uchi.ru/">https://uchi.ru/</a>
Мои друзья, их внешность и черты характера.	3	<a href="https://education.yandex.ru">https://education.yandex.ru</a>
Моя малая родина (город, село).	3	<a href="https://resh.edu.ru">https://resh.edu.ru</a>
Путешествия.	3	<a href="https://uchi.ru/">https://uchi.ru/</a>

Дикие и домашние животные.	3	<a href="https://education.yandex.ru">https://education.yandex.ru</a>
Погода. Времена года (месяцы).	3	<a href="https://resh.edu.ru">https://resh.edu.ru</a>
Покупки	3	<a href="https://uchi.ru/">https://uchi.ru/</a>
<b>Раздел 4. Родная страна и страны изучаемого языка.</b>	<b>15ч.</b>	
Россия и страна/страны изучаемого языка.	4	<a href="https://resh.edu.ru">https://resh.edu.ru</a>
Их столицы интересные факты, основные достопримечательности	4	<a href="https://uchi.ru/">https://uchi.ru/</a>
Произведения детского фольклора.	2	<a href="https://education.yandex.ru">https://education.yandex.ru</a>
Литературные персонажи детских книг.	2	<a href="https://resh.edu.ru">https://resh.edu.ru</a>
Праздники родной страны/страны/стран изучаемого языка.	3	<a href="https://uchi.ru/">https://uchi.ru/</a>
<b>Итого</b>	<b>68ч.</b>	

#### 1.1.4. Иностранный язык (немецкий)

##### Содержание учебного предмета «иностранный (немецкий) язык»

Учебный предмет «иностранный (немецкий) язык» входит в число обязательных предметов, изучаемых на всех уровнях общего среднего образования: со 2 по 11 класс. На этапе начального общего образования на изучение иностранного языка выделяется 204 часа: 2 класс — 68 часов, 3 класс — 68 часов, 4 класс — 68 часов.

Содержание обучения для каждого года обучения включает тематическое содержание речи, коммуникативные умения, языковые знания и навыки, социокультурные знания и умения и компенсаторные умения.

##### 2 класс/первый год обучения (68 часов) тематическое содержание речи

Знакомство. Приветствие, знакомство, прощание (с использованием типичных фраз речевого этикета).

Мир моего «я». Моя семья. Мой день рождения. Моя любимая еда.

Мир моих увлечений. Любимый цвет. Любимая игрушка, игра. Любимые занятия. Мой питомец.

Выходной день (в цирке, в зоопарке).

Мир вокруг меня. Моя школа. Мои друзья. Моя малая родина (город, село).

Родная страна и страны изучаемого языка. Названия родной страны и стран/страны изучаемого языка и их столицы. Произведения детского фольклора. Персонажи детских книг. Праздники родной страны и страны/стран изучаемого языка (новый год, рождество).

##### Коммуникативные умения

Говорение

Коммуникативные умения диалогической речи.

Ведение с опорой на речевые ситуации, ключевые слова и/или иллюстрации с соблюдением норм речевого этикета, принятых в стране/странах изучаемого языка:

Диалога этикетного характера: приветствие, начало и завершение разговора, знакомство с собеседником; поздравление с праздником; выражение благодарности за поздравление; извинение;

Диалога-расспроса: сообщение фактической информации, ответ на вопросы собеседника; запрашивание интересующей информации.

Коммуникативные умения монологической речи.

Создание с опорой на ключевые слова, вопросы и/или иллюстрации устных монологических высказываний: описание предмета, реального человека или литературного персонажа; рассказ о себе, члене семьи, друге и т. Д.

Аудирование

Понимание на слух речи учителя и одноклассников и вербальная/ невербальная реакция на услышанное (при непосредственном общении).

Восприятие и понимание на слух учебных текстов, построенных на изученном языковом материале, в соответствии с поставленной коммуникативной задачей: с пониманием основного содержания, с пониманием запрашиваемой информации (при опосредованном общении).

Аудирование с пониманием основного содержания текста предполагает определение основной темы и главных фактов/ событий в воспринимаемом на слух тексте с опорой на иллюстрации и с использованием языковой догадки.

Аудирование с пониманием запрашиваемой информации предполагает выделение из воспринимаемого на слух текста и понимание информации фактического характера (например, имя, возраст, любимое занятие, цвет и т. Д.) С опорой на иллюстрации и с использованием языковой догадки.

Тексты для аудирования: диалог, высказывания собеседников в ситуациях повседневного общения, рассказ, сказка. Смысловое чтение

Чтение вслух и понимание учебных и адаптированных аутентичных текстов, построенных на изученном языковом материале, с соблюдением правил чтения и соответствующей интонацией, обеспечивая тем самым адекватное восприятие читаемого слушателями.

Тексты для чтения вслух: диалог, рассказ, сказка.

Чтение про себя учебных текстов, построенных на изученном языковом материале, с различной глубиной проникновения в их содержание в зависимости от поставленной коммуникативной задачи: с пониманием основного содержания, с пониманием запрашиваемой информации.

Чтение с пониманием основного содержания текста предполагает определение основной темы и главных фактов/событий в прочитанном тексте с опорой на иллюстрации и с использованием языковой догадки.

Чтение с пониманием запрашиваемой информации предполагает нахождение в прочитанном тексте и понимание запрашиваемой информации фактического характера с опорой на иллюстрации и с использованием языковой догадки.

Тексты для чтения про себя: диалог, рассказ, сказка, электронное сообщение личного характера.

Письмо

Воспроизведение речевых образцов, списывание текста; выписывание из текста слов, словосочетаний, предложений; вставка пропущенных слов в предложение, дописывание предложений в соответствии с решаемой учебной задачей.

Заполнение простых формуляров с указанием личной информации (имя, фамилия, возраст, страна проживания) в соответствии с нормами, принятыми в стране/странах изучаемого языка.

Написание с опорой на образец коротких поздравлений с праздниками (с днём рождения, новым годом, рождением).

Языковые знания и навыки

Фонетическая сторона речи

Буквы немецкого алфавита. Фонетически корректное озвучивание букв немецкого алфавита.

Различение на слух и адекватное, без ошибок, ведущих к сбою в коммуникации, произнесение слов с соблюдением правильного ударения и фраз с соблюдением их ритмико-интонационных особенностей.

Чтение новых слов согласно основным правилам чтения немецкого языка. Чтение основных дифтонгов и сочетаний согласных, вычленение некоторых звуко-буквенных сочетаний при анализе изученных слов.

Графика, орфография и пунктуация

Правильное написание изученных слов.

Правильная расстановка знаков препинания: точки, вопросительного и восклицательного знаков в конце предложения. Лексическая сторона речи

Распознавание и употребление в устной и письменной речи не менее 200 лексических единиц (слов, словосочетаний, речевых клише), обслуживающих ситуации общения в рамках тематического содержания речи для 2 класса.

Использование языковой догадки для распознавания интернациональных слов (der film, das kino).

Грамматическая сторона речи

Распознавание в письменном и звучащем тексте и употребление в устной и письменной речи изученных морфологических форм и синтаксических конструкций немецкого языка.

Коммуникативные типы предложений: повествовательные (утвердительные, отрицательные (с nicht), вопросительные (общий, специальный вопросы). Порядок слов в предложении.

Нераспространённые и распространённые простые предложения.

Предложения с простым глагольным сказуемым (er tanzt gern).

Предложения с составным именным сказуемым (der tisch ist grün).

Предложения с простым составным глагольным сказуемым (ich kann schnell laufen).

Спряжение глаголов sein, haben в präsens.

Спряжение некоторых глаголов в präsens, в том числе с изменением корневой гласной (fahren, tragen, lesen, sprechen), кроме 2-го лица мн. Числа.

Модальные глаголы können, mögen в präsens; порядок слов в предложении с модальным глаголом.

Род имён существительных.

Неопределённый и определённый артикли с именами существительными (наиболее распространённые случаи употребления).

Существительные в именительном и винительном падежах. Имена собственные (антропонимы) в родительном падеже.

Личные (кроме ihr) и притяжательные местоимения (mein, dein).

Количественные числительные (1–12).

Вопросительные слова (wer, was, woher, wie). Союзы und, aber (при однородных членах).

Социокультурные знания и умения

Знание и использование некоторых социокультурных элементов речевого поведенческого этикета, принятого в стране/ странах изучаемого языка в некоторых ситуациях общения: приветствие, прощание, знакомство, выражение благодарности, извинение, поздравление (с днём рождения, новым годом, рождением).

Знание названий родной страны и страны/стран изучаемого языка и их столиц. Компенсаторные умения

Использование при чтении и аудировании языковой догадки (умения понять значение незнакомого слова или новое значение знакомого слова по контексту).

Использование в качестве опоры при порождении собственных высказываний ключевых слов, вопросов, иллюстраций.

### **3 класс/второй год обучения (68 часов) тематическое содержание речи**

Мир моего «я». Моя семья. Мой день рождения, подарки. Моя любимая еда. Мой день (распорядок дня).

Мир моих увлечений. Любимая игрушка, игра. Любимый цвет. Мой питомец. Любимые занятия. Любимая сказка. Выходной день (в цирке, в зоопарке, парке). Каникулы.

Мир вокруг меня. Моя комната (квартира, дом). Моя школа. Мои друзья. Моя малая родина (город, село). Дикая и домашние животные. Погода. Времена года (месяцы).

Родная страна и страны изучаемого языка. Россия и страна/страны изучаемого языка. Их столицы, достопримечательности, некоторые интересные факты. Произведения детского фольклора. Персонажи детских книг. Праздники родной страны и страны/стран изучаемого языка.

### **Коммуникативные умения**

Говорение

Коммуникативные умения диалогической речи.

Ведение с опорой на речевые ситуации, ключевые слова и/ или иллюстрации с соблюдением норм речевого этикета, принятых в стране/странах изучаемого языка:

Диалога этикетного характера: приветствие, начало и завершение разговора, знакомство с собеседником; поздравление с праздником; выражение благодарности за поздравление; извинение;

Диалога-побуждения: приглашение собеседника к совместной деятельности, вежливое согласие/несогласие на предложение собеседника;

Диалога-расспроса: сообщение фактической информации, ответ на вопросы собеседника; просьба предоставить интересующую информацию.

Коммуникативные умения монологической речи.

Создание с опорой на ключевые слова, вопросы и/или иллюстрации устных монологических высказываний: описание предмета, реального человека или литературного персонажа; рассказ о себе, члене семьи, друге и т. Д.

Пересказ с опорой на ключевые слова, вопросы и/или иллюстрации основного содержания прочитанного текста.

Аудирование

Понимание на слух речи учителя и одноклассников и вербальная/невербальная реакция на услышанное (при непосредственном общении).

Восприятие и понимание на слух учебных текстов, построенных на изученном языковом материале, в соответствии с поставленной коммуникативной задачей: с пониманием основного содержания, с пониманием запрашиваемой информации (при опосредованном общении).

Аудирование с пониманием основного содержания текста предполагает определение основной темы и главных фактов/ событий в воспринимаемом на слух тексте с опорой на иллюстрации и с использованием языковой, в том числе контекстуальной, догадки.

Аудирование с пониманием запрашиваемой информации предполагает выделение из воспринимаемого на слух тексте и понимание информации фактического характера с опорой на иллюстрации и с использованием языковой, в том числе контекстуальной, догадки.

Тексты для аудирования: диалог, высказывания собеседников в ситуациях повседневного общения, рассказ, сказка. Смысловое чтение

Чтение вслух и понимание учебных и адаптированных аутентичных текстов, построенных на изученном языковом материале, с соблюдением правил чтения и соответствующей интонацией, обеспечивая тем самым адекватное восприятие читаемого слушателями.

Тексты для чтения вслух: диалог, рассказ, сказка.

Чтение про себя учебных текстов, построенных на изученном языковом материале, с различной глубиной проникновения в их содержание в зависимости от поставленной коммуникативной задачи: с пониманием основного содержания, с пониманием запрашиваемой информации.

Чтение с пониманием основного содержания текста предполагает определение основной темы и главных фактов/событий в прочитанном тексте с опорой и без опоры на иллюстрации и с использованием языковой, в том числе контекстуальной, догадки.

Чтение с пониманием запрашиваемой информации предполагает нахождение и понимание в прочитанном тексте запрашиваемой информации фактического характера с опорой и без опоры на иллюстрации, а также с использованием языковой, в том числе контекстуальной, догадки.

Тексты для чтения: диалог, рассказ, сказка, электронное сообщение личного характера. Письмо  
Списывание текста; выписывание из текста слов, словосочетаний, предложений; вставка пропущенного слова в предложение в соответствии с решаемой коммуникативной/учебной задачей.

Создание подписей к картинкам, фотографиям с пояснением, что на них изображено.

Заполнение анкет и формуляров с указанием личной информации (имя, фамилия, возраст, страна проживания, любимые занятия) в соответствии с нормами, принятыми в стране/странах изучаемого языка.

Написание с опорой на образец поздравлений с праздниками (днём рождения, с новым годом, рождеством) с выражением пожеланий.

### **Языковые знания и навыки**

Фонетическая сторона речи

Различение на слух и адекватное, без ошибок, произнесение слов с соблюдением правильного ударения и фраз/предложений с соблюдением их ритмико-интонационных особенностей. Чтение новых слов согласно основным правилам чтения. Графика, орфография и пунктуация

Правильное написание изученных слов.

Правильная расстановка знаков препинания: точки, вопросительного и восклицательного знаков в конце предложения. Лексическая сторона речи

Распознавание в письменном и звучащем тексте и употребление в устной и письменной речи не менее 350 лексических единиц (слов, словосочетаний, речевых клише), обслуживающих ситуации общения в рамках тематического содержания речи для 3 класса, включая 200 лексических единиц, усвоенных на первом году обучения.

Распознавание и образование в устной и письменной речи количественных числительных при помощи суффиксов -zehn, -zig.

### **Грамматическая сторона речи**

Распознавание в письменном и звучащем тексте и употребление в устной и письменной речи изученных морфологических форм и синтаксических конструкций немецкого языка.

Различные коммуникативные типы предложений: повествовательные (утвердительные, отрицательные (с kein), побудительные предложения (кроме вежливой формы с sie).

Предложения с местоимением es и конструкцией es gibt.

Спряжение глаголов sein, haben в präteritum.

Спряжение слабых и сильных глаголов в präsens (в том числе во 2-м лице мн. Числа).

Употребление слабых и сильных глаголов в perfekt: повествовательные и вопросительные предложения (общий и специальный вопросы), модальные глаголы mögen (вформemöchte), müssen (в präsens).

Множественное число существительных.

Нулевой артикль с существительными (наиболее распространённые случаи употребления).

Склонение существительных в единственном числе в именительном, дательном и винительном падежах.

Личные и притяжательные местоимения.

Количественные числительные (13–30).

Наиболее употребительные предлоги для выражения временных и пространственных отношений in, an (употребляемые с дательным падежом).

### **Социокультурные знания и умения**

Знание и использование некоторых социокультурных элементов речевого поведенческого этикета, принятого в стране/ странах изучаемого языка, в некоторых ситуациях общения:

Приветствие, прощание, знакомство, выражение благодарности, извинение, поздравление с днём рождения, новым годом, рождением).

Знание произведений детского фольклора (рифмовок, стихов, песенок), персонажей детских книг.

Краткое представление своей страны и страны/стран изучаемого языка (названия родной страны и страны/стран изучаемого языка и их столиц, название родного города/села; цвета национальных флагов).

### **Компенсаторные умения**

Использование при чтении и аудировании языковой, в том числе контекстуальной, догадки.

Использование в качестве опоры при порождении собственных высказываний ключевых слов, вопросов, иллюстраций.

Игнорирование информации, не являющейся необходимой для понимания основного содержания прочитанного/прослушанного текста или для нахождения в тексте запрашиваемой информации.

### **4 класс/третий год обучения (68 часов) тематическое содержание речи**

Мир моего «я». Моя семья. Мой день рождения, подарки. Моя любимая еда. Мой день (распорядок дня, домашние обязанности).

Мир моих увлечений. Любимая игрушка, игра. Любимый цвет. Мой питомец. Любимые занятия. Любимая сказка. Выходной день (в цирке, в зоопарке, парке). Каникулы.

Мир вокруг меня. Моя комната (квартира, дом), предметы мебели и интерьера. Моя школа, любимые учебные предметы. Мои друзья. Моя малая родина (город, село). Путешествия. Дикие и домашние животные. Погода. Времена года (месяцы). Покупки (одежда, обувь, книги, основные продукты питания).

Родная страна и страны изучаемого языка. Россия и страна/страны изучаемого языка. Их столицы, достопримечательности и некоторые интересные факты. Произведения детского фольклора. Персонажи детских книг. Праздники родной страны и страны/стран изучаемого языка.

### **Коммуникативные умения**

#### Говорение

Коммуникативные умения диалогической речи

Ведение с опорой на речевые ситуации, ключевые слова и/или иллюстрации с соблюдением норм речевого этикета, принятых в стране/странах изучаемого языка:

Диалога этикетного характера: приветствие, ответ на приветствие; завершение разговора (в том числе по телефону), прощание; знакомство с собеседником; поздравление с праздником, выражение благодарности за поздравление; выражение извинения;

Диалога-побуждения: обращение к собеседнику с просьбой,

Вежливое согласие выполнить просьбу; приглашение собеседника к совместной деятельности, вежливое согласие/несогласие на предложение собеседника;

Диалога-расспроса: сообщение фактической информации, ответы на вопросы собеседника; запрашивание интересующей информации;

Коммуникативные умения монологической речи.

Создание с опорой на ключевые слова, вопросы и/или иллюстрации устных монологических высказываний: описание предмета, внешности и одежды, черт характера реального человека или литературного персонажа; рассказ/сообщение (повествование) с опорой на ключевые слова, вопросы и/или иллюстрации.

Создание устных монологических высказываний в рамках тематического содержания речи по образцу (с выражением своего отношения к предмету речи).

Пересказ основного содержания прочитанного текста с опорой на ключевые слова, вопросы, план и/или иллюстрации.

Краткое устное изложение результатов выполненного несложного проектного задания. Аудирование  
Понимание на слух речи учителя и одноклассников и вербальная/невербальная реакция на услышанное (при непосредственном общении).

Восприятие и понимание на слух учебных и адаптированных аутентичных текстов в соответствии с поставленной коммуникативной задачей: с пониманием основного содержания, с пониманием запрашиваемой информации (при опосредованном общении).

Аудирование с пониманием основного содержания текста предполагает умение определять основную тему и главные факты/события в воспринимаемом на слух тексте с опорой и без опоры на иллюстрации и с использованием языковой, в том числе контекстуальной, догадки.

Аудирование с пониманием запрашиваемой информации предполагает умение выделять запрашиваемую информацию фактического характера с опорой и без опоры на иллюстрации, а также с использованием языковой, в том числе контекстуальной, догадки.

Тексты для аудирования: диалог, высказывания собеседников в ситуациях повседневного общения, рассказ, сказка, сообщение информационного характера. Смысловое чтение

Чтение вслух и понимание учебных и адаптированных аутентичных текстов, построенных на изученном языковом материале, с соблюдением правил чтения и соответствующей интонацией, обеспечивая тем самым адекватное восприятие читаемого слушателями.

Тексты для чтения вслух: диалог, рассказ, сказка.

Чтение про себя учебных текстов, построенных на изученном языковом материале, с различной глубиной проникновения в их содержание в зависимости от поставленной коммуникативной задачи: с пониманием основного содержания, с пониманием запрашиваемой информации.

Чтение с пониманием основного содержания текста предполагает определение основной темы и главных фактов/событий в прочитанном тексте с опорой и без опоры на иллюстрации, с использованием языковой, в том числе контекстуальной, догадки.



Чтение с пониманием запрашиваемой информации предполагает нахождение в прочитанном тексте и понимание запрашиваемой информации фактического характера с опорой и без опоры на иллюстрации, с использованием языковой, в том числе контекстуальной, догадки. Прогнозирование содержания текста по заголовку.

Смысловое чтение про себя учебных и адаптированных аутентичных текстов, содержащие отдельные незнакомые слова, понимание основного содержания (тема, главная мысль, главные факты/события) тексте с опорой и без опоры на иллюстрации и с использованием языковой догадки, в том числе контекстуальной.

Чтение несплошных текстов (таблиц, диаграмм) и понимание представленной в них информации.

Тексты для чтения: диалог, рассказ, сказка, электронное сообщение личного характера, текст научно-популярного характера, стихотворение.

### **Письмо**

Выписывание из текста слов, словосочетаний, предложений; вставка пропущенных слов в предложение в соответствии с решаемой коммуникативной/учебной задачей.

Заполнение простых анкет и формуляров с указанием личной информации (имя, фамилия, возраст, место жительства (страна проживания, город), любимые занятия) в соответствии с нормами, принятыми в стране/странах изучаемого языка;

Написание с опорой на образец поздравлений с праздниками (с новым годом, рождеством, днём рождения) с выражением пожеланий.

Создание подписей к картинкам, фотографиям с пояснением, что на них изображено; написание короткого рассказа по плану/ключевым словам.

Написание электронного сообщения личного характера с опорой на образец.

### **Языковые знания и навыки**

#### **Фонетическая сторона речи**

Различение на слух и адекватное, без ошибок, ведущих к сбою в коммуникации, произнесение слов с соблюдением правильного ударения и фраз/предложений с соблюдением их ритмико-интонационных особенностей. Чтение новых слов согласно основным правилам чтения. Графика, орфография и пунктуация

Правильное написание изученных слов.

Правильная расстановка знаков препинания: точки, вопросительного и восклицательного знаков в конце предложения, запятой при перечислении.

#### **Лексическая сторона речи**

Распознавание в письменном и звучащем тексте и употребление в устной и письменной речи не менее 500 лексических единиц (слов, словосочетаний, речевых клише), обслуживающих ситуации, включая 350 лексических единиц.

Распознавание и образование в устной и письменной речи порядковых числительных при помощи суффиксов -te, -ste; родственных слов с использованием основных способов словообразования: аффиксации (суффикс -er — arbeiter, -in — lehrerin), словосложения (geburtstag).

#### **Грамматическая сторона речи**

Распознавание в письменном и звучащем тексте и употребление в устной и письменной речи изученных морфологических форм и синтаксических конструкций немецкого языка.

Простые предложения с однородными членами (союз oder).

Сложносочинённые предложения с сочинительными союзами und, aber, oder, denn.

Модальный глагол wollen (в präsens).

Прилагательные в положительной, сравнительной и превосходной степенях сравнения.

Личные местоимения в винительном и дательном падежах (в некоторых речевых образцах).

Указательные местоимения dieser, dieses, diese.

Количественные числительные (до 100).

Порядковые числительные (до 31).

Предлоги für, mit, um (в некоторых речевых образцах).

## Социокультурные знания и умения

Знание и использование некоторых социокультурных элементов речевого поведенческого этикета, принятого в стране/ странах изучаемого языка, в некоторых ситуациях общения: приветствие, прощание, знакомство, выражение благодарности, извинение, поздравление с днём рождения, новым годом, рождеством, разговор по телефону.

Краткое представление своей страны и страны/стран изучаемого языка (названия стран и их столиц, название родного города/села; цвета национальных флагов; основные достопримечательности).

## Компенсаторные умения

Использование при чтении и аудировании языковой догадки (умения понять значение незнакомого слова или новое значение знакомого слова из контекста).

Использование в качестве опоры при порождении собственных высказываний ключевых слов, вопросов; картинок, фотографий.

Прогнозирование содержания текста для чтения на основе заголовка.

Игнорирование информации, не являющейся необходимой для понимания основного содержания прочитанного/прослушанного текста или для нахождения в тексте запрашиваемой информации.

## Планируемые результаты освоения учебного предмета «иностранный (немецкий) язык» на уровне начального общего образования

В результате изучения иностранного языка в начальной школе у обучающегося будут сформированы личностные, метапредметные и предметные результаты, обеспечивающие выполнение фгос ноо и его успешное дальнейшее образование.

### Личностные результаты

Личностные результаты освоения программы начального общего образования достигаются в единстве учебной и воспитательной деятельности организации в соответствии с традиционными российскими социокультурными и духовно-нравственными ценностями, принятыми в обществе правилами и нормами поведения и способствуют процессам самопознания, самовоспитания и саморазвития, формирования внутренней позиции личности.

Личностные результаты освоения программы начального общего образования должны отражать готовность обучающихся руководствоваться ценностями и приобретение первоначального опыта деятельности на их основе, в том числе в части: гражданско-патриотического воспитания:

- становление ценностного отношения к своей родине — России;
- осознание своей этнокультурной и российской гражданской идентичности;
- сопричастность к прошлому, настоящему и будущему своей страны и родного края;
- уважение к своему и другим народам;
- первоначальные представления о человеке как члене общества, о правах и ответственности, уважении и достоинстве человека, о нравственно-этических нормах поведения и правилах межличностных отношений. Духовно-нравственного воспитания:
- признание индивидуальности каждого человека;
- проявление сопереживания, уважения и доброжелательности;
- неприятие любых форм поведения, направленных на причинение физического и морального вреда другим людям. Эстетического воспитания:
- уважительное отношение и интерес к художественной культуре, восприимчивость к разным видам искусства, традициям и творчеству своего и других народов;
- стремление к самовыражению в разных видах художественной деятельности.

### Физического воспитания, формирования культуры здоровья и эмоционального благополучия:

- соблюдение правил здорового и безопасного (для себя и других людей) образа жизни в окружающей среде (в том числе информационной);
- бережное отношение к физическому и психическому здоровью.

### Трудового воспитания:

- осознание ценности труда в жизни человека и общества, ответственное потребление и бережное отношение к результатам труда, навыки участия в различных видах трудовой деятельности, интерес к различным профессиям экологического воспитания;
- бережное отношение к природе;
- неприятие действий, приносящих ей вред.

### **Ценности научного познания:**

- первоначальные представления о научной картине мира;
- познавательные интересы, активность, инициативность, любознательность и самостоятельность в познании.

### **Метапредметные результаты**

Метапредметные результаты освоения программы начального общего образования должны отражать: Овладение универсальными учебными познавательными действиями:

- базовые логические действия:
  - сравнивать объекты, устанавливать основания для сравнения, устанавливать аналогии;
  - объединять части объекта (объекты) по определенному признаку;
  - определять существенный признак для классификации, классифицировать предложенные объекты;
  - находить закономерности и противоречия в рассматриваемых фактах, данных и наблюдениях на основе предложенного педагогическим работником алгоритма;
  - выявлять недостаток информации для решения учебной (практической) задачи на основе предложенного алгоритма;
  - устанавливать причинно-следственные связи в ситуациях, поддающихся непосредственному наблюдению или знакомых по опыту, делать выводы;
- базовые исследовательские действия:
  - определять разрыв между реальным и желательным состоянием объекта (ситуации) на основе предложенных педагогическим работником вопросов;
  - с помощью педагогического работника формулировать цель, планировать изменения объекта, ситуации;
  - сравнивать несколько вариантов решения задачи, выбирать наиболее подходящий (на основе предложенных критериев);
  - проводить по предложенному плану опыт, несложное исследование по установлению особенностей объекта изучения и связей между объектами (часть — целое, причина — следствие);
  - формулировать выводы и подкреплять их доказательствами на основе результатов проведенного наблюдения (опыта, измерения, классификации, сравнения, исследования);
  - прогнозировать возможное развитие процессов, событий и их последствия в аналогичных или сходных ситуациях;
- работа с информацией:
  - выбирать источник получения информации;
  - согласно заданному алгоритму находить в предложенном источнике информацию, представленную в явном виде;
  - распознавать достоверную и недостоверную информацию самостоятельно или на основании предложенного педагогическим работником способа ее проверки;
  - соблюдать с помощью взрослых (педагогических работников, родителей (законных представителей) несовершеннолетних обучающихся) правила информационной безопасности при поиске информации в сети интернет;
  - анализировать и создавать текстовую, видео, графическую, звуковую, информацию в соответствии с учебной задачей;
  - самостоятельно создавать схемы, таблицы для представления информации.

Овладение универсальными учебными коммуникативными действиями:

- **общение:**
  - воспринимать и формулировать суждения, выразить эмоции в соответствии с целями и условиями общения в знакомой среде;
  - проявлять уважительное отношение к собеседнику, соблюдать правила ведения диалога и дискуссии;
  - признавать возможность существования разных точек зрения;
  - корректно и аргументированно высказывать своё мнение;
  - строить речевое высказывание в соответствии с поставленной задачей;
  - создавать устные и письменные тексты (описание, рассуждение, повествование);
  - готовить небольшие публичные выступления;
  - подбирать иллюстративный материал (рисунки, фото, плакаты) к тексту выступления;
- **совместная деятельность:**
  - формулировать краткосрочные и долгосрочные цели (индивидуальные с учетом участия в коллективных задачах) в стандартной (типовой) ситуации на основе предложенного формата планирования, распределения промежуточных шагов и сроков;
  - принимать цель совместной деятельности, коллективно строить действия по ее достижению: распределять роли, договариваться, обсуждать процесс и результат совместной работы;
  - проявлять готовность руководить, выполнять поручения, подчиняться;
  - ответственно выполнять свою часть работы;
  - оценивать свой вклад в общий результат;
  - выполнять совместные проектные задания с опорой на предложенные образцы.
- **Овладение универсальными учебными регулятивными действиями:**
  - самоорганизация:
  - планировать действия по решению учебной задачи для получения результата;
  - выстраивать последовательность выбранных действий;
- **самоконтроль:**
  - устанавливать причины успеха/неудач учебной деятельности;
  - корректировать свои учебные действия для преодоления ошибок.

## **Предметные результаты**

Предметные результаты по учебному предмету «иностранный (немецкий) язык» предметной области «иностранный язык» должны быть ориентированы на применение знаний, умений и навыков в типичных учебных ситуациях и реальных жизненных условиях, отражать сформированность иноязычной коммуникативной компетенции на элементарном уровне в совокупности ее составляющих — речевой, языковой, социокультурной, компенсаторной, метапредметной (учебно-познавательной). 2 класс

## **Коммуникативные умения**

### **Говорение**

- вести разные виды диалогов (диалог этикетного характера, диалог-расспрос) в стандартных ситуациях неофициального общения, используя вербальные и/или зрительные опоры, с соблюдением норм речевого этикета, принятого в стране/ странах изучаемого языка (не менее 3 реплик со стороны каждого собеседника);
- создавать монологические высказывания (описание, повествование/рассказ), используя вербальные и/или зрительные опоры (объем монологического высказывания — не менее 3 фраз).

### **Аудирование**

- воспринимать на слух и понимать учебные тексты, построенные на изученном языковом материале, с разной глубиной проникновения в их содержание в зависимости от поставленной коммуникативной задачи: с пониманием основного содержания, с пониманием запрашиваемой информации фактического характера, используя зрительные опоры и языковую догадку (время звучания текста/текстов для аудирования — до 40 секунд).

## Смысловое чтение

- читать вслух и понимать учебные и адаптированные аутентичные тексты объёмом до 60 слов, построенные на изученном языковом материале, с соблюдением правил чтения и соответствующей интонацией, обеспечивая тем самым адекватное восприятие читаемого слушателями;
- читать про себя и понимать учебные тексты, построенные на изученном языковом материале, с различной глубиной проникновения в их содержание в зависимости от поставленной коммуникативной задачи: с пониманием основного содержания, с пониманием запрашиваемой информации, используя зрительные опоры и языковую догадку (объём текста для чтения — до 80 слов).

## Письмо

- заполнять простые формуляры, сообщая о себе основные сведения, в соответствии с нормами, принятыми в стране/ странах изучаемого языка;
- писать с опорой на образец короткие поздравления с праздниками.

## Языковые знания и навыки

### Фонетическая сторона речи

- различать на слух и адекватно, без ошибок произносить слова с правильным ударением и фразы с соблюдением их ритмико-интонационных особенностей;
- называть буквы немецкого алфавита языка в правильной последовательности и графически корректно воспроизводить все буквы алфавита;
- правильно читать основные дифтонги и сочетания согласных;
- вычленять некоторые звукобуквенные сочетания при анализе знакомых слов;
- читать вслух новые слова согласно основным правилам чтения;

### Графика, орфография и пунктуация

- правильно писать изученные слова;
- правильно расставлять знаки препинания (точку, вопросительный и восклицательный знаки в конце предложения); лексическая сторона речи
- распознавать и правильно употреблять в устной и письменной речи не менее 200 лексических единиц (слов, словосочетаний, речевых клише), обслуживающих ситуации общения;
- распознавать с помощью языковой догадки интернациональные слова (der film, das kino).

### Грамматическая сторона речи

- распознавать и употреблять в устной и письменной речи изученные морфологические формы и синтаксические конструкции немецкого языка:
  - основные коммуникативные типы предложений: повествовательные (утвердительные, отрицательные (с nicht), вопросительные (общий, специальный вопросы);
  - нераспространённые и распространённые простые предложения;
  - предложения с простым глагольным сказуемым, с составным именным сказуемым и с простым составным глагольным сказуемым;
  - спряжение глаголов sein, haben в präsens;
  - спряжение некоторых глаголов в präsens, в том числе с изменением корневой гласной (fahren, tragen, lesen, sprechen), кроме 2-го лица мн. числа;
  - модальные глаголы können, mögen в präsens; порядок слов в предложении с модальным глаголом;
  - имена существительные с определённым и неопределённым артиклем (наиболее распространённые случаи употребления); род имён существительных;
  - существительные в именительном и винительном падежах;
  - имена собственные (антропонимы) в родительном падеже;
  - личные (кроме ihr) и притяжательные местоимения (mein, dein);
  - количественные числительные (1–12);
  - вопросительные слова (wer, was, woher, wie);

- союзы und, aber (при однородных членах).

#### Социокультурные знания и умения

- использовать некоторые социокультурные элементы речевого поведенческого этикета, принятого в стране/странах изучаемого языка, в некоторых ситуациях общения: приветствие, прощание, знакомство, выражение благодарности, извинение, поздравление с днём рождения, новым годом, рождением;
- знать название своей страны и страны/стран изучаемого языка, их столиц.

### 3 класс

#### Коммуникативные умения

##### Говорение

- вести разные виды диалогов (диалог этикетного характера, диалог-побуждение, диалог-расспрос) в стандартных ситуациях неофициального общения с вербальными и/или зрительными опорами с соблюдением норм речевого этикета, принятого в стране/странах изучаемого языка (до 4 реплик со стороны каждого собеседника);
- создавать устные связные монологические высказывания (описание; повествование/рассказ) с вербальными и/или зрительными опорами;
- пересказывать основное содержание прочитанного текста с вербальными и/или зрительными опорами (объём монологического высказывания — не менее 4 фраз).

##### Аудирование

- воспринимать на слух и понимать речь учителя и одноклассников, вербально/невербально реагировать на услышанное;
- воспринимать на слух и понимать учебные тексты, построенные на изученном языковом материале, с разной глубиной проникновения в их содержание в зависимости от поставленной коммуникативной задачи: с пониманием основного содержания, с пониманием запрашиваемой информации фактического характера со зрительной опорой и с использованием языковой, в том числе контекстуальной, догадки (время звучания текста/текстов для аудирования — до 1 минуты).

##### Смысловое чтение

- читать вслух и понимать учебные и адаптированные аутентичные тексты объёмом до 70 слов, построенные на изученном языковом материале, с соблюдением правил чтения и соответствующей интонацией, обеспечивая тем самым адекватное восприятие читаемого слушателями;
- читать про себя и понимать учебные тексты, содержащие отдельные незнакомые слова, с различной глубиной проникновения в их содержание в зависимости от поставленной коммуникативной задачи: с пониманием основного содержания, с пониманием запрашиваемой информации, со зрительной опорой и без опоры, а также с использованием языковой, в том числе контекстуальной, догадки (объём текста/текстов для чтения — до 130 слов).

##### Письмо

- создавать подписи к иллюстрациям с пояснением, что на них изображено;
- заполнять простые анкеты и формуляры, сообщая о себе основные сведения (имя, фамилия, возраст, страна проживания, любимое занятие и т.д.) В соответствии с нормами, принятыми в стране/странах изучаемого языка;
- писать с опорой на образец короткие поздравления с праздниками (днём рождения, новым годом, рождением) с выражением пожелания.

#### Языковые знания и навыки

##### Фонетическая сторона речи

- различать на слух и адекватно, без ошибок произносить слова с правильным ударением и фразы с соблюдением их ритмико-интонационных особенностей;
- читать вслух слова согласно основным правилам чтения; графика, орфография и пунктуация
- правильно писать изученные слова;

- правильно расставлять знаки препинания (точку, вопросительный и восклицательный знаки в конце предложения); лексическая сторона речи
- распознавать и правильно употреблять в устной и письменной речи не менее 350 лексических единиц (слов, словосочетаний, речевых клише), обслуживающих ситуации общения в рамках тематического содержания для 3 класса, включая освоенные в предшествующий год обучения 200 лексических единиц;
- распознавать и употреблять в устной и письменной речи родственные слова, образованные с использованием аффиксации (числительные с суффиксами -zehn, -zig), в соответствии с решаемой коммуникативной задачей; грамматическая сторона речи
- распознавать в письменном и звучащем тексте и употреблять в устной и письменной речи изученные грамматические конструкции и морфологические формы немецкого языка:
  - основные коммуникативные типы предложений: повествовательные (утвердительные, отрицательные (с kein), побудительные предложения (кроме вежливой формы с sie);
  - предложения с местоимением es и конструкцией es gibt;
  - спряжение глаголов sein, haben в präteritum;
  - спряжение слабых и сильных глаголов в präsens (в том числе во 2-м лице мн. Числа);
  - употребление слабых и сильных глаголов в perfekt: повествовательные и вопросительные предложения (общий и специальный вопросы);
  - модальные глаголы mögen (в форме möchte), müssen (в präsens); 6 множественное число имён существительных;
  - нулевой артикль с именами существительными (наиболее распространённые случаи употребления);
  - склонение имён существительных в единственном числе в именительном, дательном и винительном падежах;
  - притяжательные местоимения (sein, ihr, unser, euer, ihr);
  - количественные числительные (13–30);
  - наиболее употребительные предлоги для выражения временных и пространственных отношений in, an (употребляемые с дательным падежом).

#### Социокультурные знания и умения

- использовать некоторые социокультурные элементы речевого поведенческого этикета принятого в стране/странах изучаемого языка, в некоторых ситуациях общения: приветствие, прощание, знакомство, выражение благодарности, извинение, поздравление с днём рождения, новым годом, рождением).
- кратко представлять Россию и страну/страны изучаемого языка.

#### 4 класс

##### Коммуникативные умения

##### Говорение

- вести разные виды диалогов (диалог этикетного характера, диалог-побуждение, диалог-расспрос, диалог-разговор по телефону) на основе вербальных и/или зрительных опор, с соблюдением норм речевого этикета, принятого в стране/странах изучаемого языка (до 5 реплик со стороны каждого собеседника);
- создавать устные связные монологические высказывания (описание, рассуждение; повествование/сообщение) с вербальными и/или зрительными опорами в рамках тематического содержания речи для 4 класса (объём монологического высказывания — не менее 5 фраз);
- пересказывать основное содержание прочитанного текста с вербальными и/или зрительными опорами;
- устно излагать результаты выполненного проектного задания (объём монологического высказывания — не менее 5 фраз).

##### Аудирование

- воспринимать на слух и понимать речь учителя и одноклассников, вербально/невербально реагировать на услышанное;
- воспринимать на слух и понимать учебные и адаптированные аутентичные тексты, построенные на изученном языковом материале, с разной глубиной проникновения в их содержание в зависимости от поставленной коммуникативной задачи: с пониманием основного содержания, с пониманием запрашиваемой информации фактического характера со зрительной опорой и с использованием языковой, в том числе контекстуальной, догадки (время звучания текста/текстов для аудирования — до 1 минуты).

#### Смысловое чтение

- читать вслух и понимать учебные и адаптированные аутентичные тексты объёмом до 67 слов, построенные на изученном языковом материале, с соблюдением правил чтения и соответствующей интонацией, обеспечивая тем самым адекватное восприятие читаемого слушателями;
- читать про себя и понимать учебные и адаптированные аутентичные тексты, содержащие отдельные незнакомые слова, с различной глубиной проникновения в их содержание в зависимости от поставленной коммуникативной задачи: с пониманием основного содержания, с пониманием запрашиваемой информации, со зрительной опорой и без опоры, с использованием языковой, в том числе контекстуальной, догадки (объём текста/текстов для чтения — до 160 слов);
- читать про себя несплошные тексты (таблицы) и понимать представленную в них информацию.

#### Письмо

- заполнять анкеты и формуляры, сообщая о себе основные сведения (имя, фамилия, возраст, место жительства (страна проживания, город), любимые занятия, домашний питомец и т. Д.), в соответствии с нормами, принятыми в стране/странах изучаемого языка;
- писать с опорой на образец короткие поздравления с праздниками с выражением пожелания;
- писать с опорой на образец электронное сообщение личного характера (объём сообщения — до 50 слов).

### Языковые знания и навыки

#### Фонетическая сторона речи

- различать на слух и адекватно, без ошибок произносить слова с правильным ударением и фразы с соблюдением их ритмико-интонационных особенностей; — читать вслух слова согласно основным правилам чтения. Графика, орфография и пунктуация
- правильно писать изученные слова;
- правильно расставлять знаки препинания (точку, вопросительный и восклицательный знаки в конце предложения, запятая при перечислении).

#### Лексическая сторона речи

- распознавать и употреблять в устной и письменной речи не менее 500 лексических единиц (слов, словосочетаний, речевых клише), обслуживающих ситуации общения в рамках тематического содержания для 4 класса, включая освоенные в предыдущий год обучения 350 лексических единиц;
- распознавать и употреблять в устной и письменной речи родственные слова, образованные с использованием аффиксации (существительные с суффиксами -er — arbeiter, -in — lehrerin, порядковые числительные с суффиксами -te, -ste) и словосложения (geburtstag) в соответствии с решаемой коммуникативной задачей.

#### Грамматическая сторона речи

- распознавать в письменном и звучащем тексте и употреблять в устной и письменной речи изученные синтаксические конструкции и морфологические формы немецкого языка:
  - простые предложения с однородными членами (союз oder);
  - сложносочинённые предложения с сочинительными союзами und, aber, oder, denn;
  - модальный глагол wollen (в präsent);
  - прилагательные в положительной, сравнительной и превосходной степенях сравнения;
  - личные местоимения в винительном и дательном падежах (в некоторых речевых образцах);



- указательные местоимения dieser, dieses, diese;
- количественные (до 100) и порядковые (до 31) числительные;
- предлоги für, mit, um (в некоторых речевых образцах).

#### Социокультурные знания и умения

- использовать некоторые социокультурные элементы речевого поведенческого этикета, принятого в стране/странах изучаемого языка, в различных ситуациях общения: приветствие, знакомство, выражение благодарности, извинение, поздравление, разговор по телефону);
- кратко рассказывать о России и стране/странах изучаемого языка.
- использовать двуязычные словари, словари в картинках и другие справочные материалы, включая ресурсы сети интернет.

#### Тематическое планирование с указанием количества часов, отводимых на изучение каждой темы

##### 2 класс

Наименование разделов и тем программы	Количество часов	Электронные (цифровые) образовательные ресурсы
<b>Знакомство.</b> Приветствие, знакомство, прощание	5	<a href="https://resh.edu.ru">https://resh.edu.ru</a>
<b>Мир моего «я».</b> Моя семья. Мой день рождения. Моя любимая еда	20	<a href="https://uchi.ru/">https://uchi.ru/</a>
<b>Мир моих увлечений.</b> Любимый цвет. Любимая игрушка, игра. Любимые занятия. Мой питомец. Выходной день (в цирке, в зоопарке)	20	<a href="https://education.yandex.ru">https://education.yandex.ru</a>
<b>Мир вокруг меня.</b> Моя школа. Мои друзья. Моя малая родина (город, село)	15	<a href="https://resh.edu.ru">https://resh.edu.ru</a>
<b>Родная страна и страны изучаемого языка.</b> Названия родной страны и страны/стран изучаемого языка, их столицы. Произведения детского фольклора. Персонажи детских книг. Праздники родной страны и страны/стран изучаемого языка (Новый год, Рождество)	8	<a href="https://uchi.ru/">https://uchi.ru/</a>
<b>Итого</b>	<b>68ч</b>	

##### 3 класс

Наименование разделов и тем программы	Количество часов	Электронные (цифровые) образовательные ресурсы
<b>Мир моего «я».</b> Моя семья. Мой день рождения, подарки. Моя любимая еда. Мой день (распорядок дня)	14	<a href="https://resh.edu.ru">https://resh.edu.ru</a>
<b>Мир моих увлечений.</b> Любимая игрушка, игра. Любимый цвет. Мой питомец. Любимые занятия. Любимая сказка. Выходной день (в цирке в зоопарке, парке). Каникулы.	20	<a href="https://uchi.ru/">https://uchi.ru/</a>
<b>Мир вокруг меня.</b> Моя комната (квартира, дом). Моя школа. Мои друзья. Моя малая родина (город, село). Дикая и домашние животные. Погода. Времена года (месяцы)	20	<a href="https://education.yandex.ru">https://education.yandex.ru</a>
<b>Родная страна и страны изучаемого языка.</b> Россия и страна/страны изучаемого языка. Их	14	<a href="https://resh.edu.ru">https://resh.edu.ru</a>

столицы, достопримечательности и интересные факты. Произведения детского фольклора. Персонажи детских книг. Праздники родной страны и страны/стран изучаемого языка.		
<b>Итого</b>	<b>68ч</b>	

#### 4 класс

Наименование разделов и тем программы	Количество часов	Электронные (цифровые) образовательные ресурсы
<b>Мир моего «я».</b> Моя семья. Мой день рождения, подарки. Моя любимая еда. Мой день (распорядок дня, домашние обязанности)	12	<a href="https://resh.edu.ru">https://resh.edu.ru</a>
<b>Мир моих увлечений.</b> Любимая игрушка, игра. Любимый цвет. Мой питомец. Любимые занятия. Любимая сказка. Выходной день (в цирке в зоопарке, парке). Каникулы.	16	<a href="https://uchi.ru/">https://uchi.ru/</a>
<b>Мир вокруг меня.</b> Моя комната (квартира, дом). Моя школа. Мои друзья. Моя малая родина (город, село). Дикие и домашние животные. Погода. Времена года (месяцы) Покупки (одежда, обувь, книги, основные продукты питания)	25	<a href="https://education.yandex.ru">https://education.yandex.ru</a>
<b>Родная страна и страны изучаемого языка.</b> Россия и страна/страны изучаемого языка. Их столицы, достопримечательности и интересные факты. Произведения детского фольклора. Персонажи детских книг. Праздники родной страны и страны/стран изучаемого языка.	15	<a href="https://resh.edu.ru">https://resh.edu.ru</a>
<b>Итого</b>	<b>68ч</b>	

#### 1.1.5. Математика

##### Содержание обучения

Основное содержание обучения в программе представлено разделами: «Числа и величины», «Арифметические действия», «Текстовые задачи», «Пространственные отношения и геометрические фигуры», «Математическая информация».

В учебном плане на изучение математики в каждом классе начальной школы отводится 4 часа в неделю, всего 540 часов. Из них: в 1 классе—132 часа, во 2 классе—136 часов, 3 классе—136 часов, 4 классе—136 часов.

##### 1 класс

##### Числа и величины

Числа от 1 до 9: различение, чтение, запись. Единица счёта. Десяток. Счёт предметов, запись результата цифрами. Число и цифра 0 при измерении, вычислении.

Числа в пределах 20: чтение, запись, сравнение. Однозначные и двузначные числа. Увеличение (уменьшение) числа на несколько единиц.

Длина и её измерение. Единицы длины: сантиметр, дециметр; установление соотношения между ними.

##### Арифметические действия

Сложение и вычитание чисел в пределах 20. Названия компонентов действий, результатов действий сложения, вычитания. Вычитание как действие, обратное сложению.

##### Текстовые задачи

Текстовая задача: структурные элементы, составление текстовой задачи по образцу. Зависимость между данными и искомой величиной в текстовой задаче. Решение задач в одно действие.

### **Пространственные отношения и геометрические фигуры**

Расположение предметов и объектов на плоскости, в пространстве: слева/справа, сверху/снизу, между; установление пространственных отношений.

Геометрические фигуры: распознавание круга, треугольника, прямоугольника, отрезка. Построение отрезка с помощью линейки на листе в клетку; измерение длины отрезка в сантиметрах.

### **Математическая информация**

Сбор данных об объекте по образцу. Характеристики объекта, группы объектов (количество, форма, размер). Группировка объектов по заданному признаку.

Закономерность в ряду заданных объектов: её обнаружение, продолжение ряда.

Верные (истинные) и неверные (ложные) предложения, составленные относительно заданного набора математических объектов.

Чтение таблицы (содержащей не более 4-х данных); извлечение данного из строки, столбца; внесение одного-двух данных в таблицу. Чтение рисунка, схемы с одним-двумя числовыми данными (значениями данных величин).

Двух-трёхшаговые инструкции, связанные с вычислением, измерением длины, изображением геометрической фигуры.

### **Универсальные учебные действия (пропедевтический уровень)**

Универсальные познавательные учебные действия:

- наблюдать математические объекты (числа, величины) в окружающем мире;
- обнаруживать общее и различное в записи арифметических действий;
- понимать назначение и необходимость использования величин в жизни;
- наблюдать действие измерительных приборов;
- сравнивать два объекта, два числа;
- распределять объекты на группы по заданному основанию;
- копировать изученные фигуры, рисовать от руки по собственному замыслу;
- приводить примеры чисел, геометрических фигур;
- вести порядковый и количественный счет (соблюдать последовательность).

### **Работа с информацией:**

- понимать, что математические явления могут быть представлены с помощью разных средств: текст, числовая запись, таблица, рисунок, схема;
- читать таблицу, извлекать информацию, представленную в табличной форме.

### **Универсальные коммуникативные учебные действия:**

- характеризовать (описывать) число, геометрическую фигуру, последовательность из нескольких чисел, записанных по порядку;
- комментировать ход сравнения двух объектов;
- описывать своими словами сюжетную ситуацию и математическое отношение, представленное в задаче; описывать положение предмета в пространстве.
- различать и использовать математические знаки;
- строить предложения относительно заданного набора объектов.

### **Универсальные регулятивные учебные действия:**

- принимать учебную задачу, удерживать её в процессе деятельности;
- действовать в соответствии с предложенным образцом, инструкцией;
- проявлять интерес к проверке результатов решения учебной задачи, с помощью учителя устанавливать причину возникшей ошибки и трудности;
- проверять правильность вычисления с помощью другого приёма выполнения действия.

### **Совместная деятельность:**

- участвовать в парной работе с математическим материалом;

- выполнять правила совместной деятельности: договариваться, считаться с мнением партнёра, спокойно и мирно разрешать конфликты.

## **2класс**

### **Числа и величины**

Числа в пределах 100: чтение, запись, десятичный состав, сравнение. Запись равенства, неравенства. Увеличение/уменьшение числа на несколько единиц/десятков; разностное сравнение чисел.

Величины: сравнение по массе (единица массы — килограмм); измерение длины (единицы длины— метр, дециметр, сантиметр, миллиметр), времени (единицы времени—час, минута). Соотношение между единицами величины (в пределах 100), его применение для решения практических задач.

### **Арифметические действия**

Устное сложение и вычитание чисел в пределах 100 без перехода и с переходом через разряд. Письменное сложение и вычитание чисел в пределах 100. Переместительное, сочетательное свойства сложения, их применение для вычислений. Взаимосвязь компонентов и результата действия сложения, действия вычитания. Проверка результата вычисления (реальность ответа, обратное действие).

Действия умножения и деления чисел в практических и учебных ситуациях. Названия компонентов действий умножения, деления.

Табличное умножение в пределах 50. Табличные случаи умножения, деления при вычислениях и решении задач. Переместительное свойство умножения. Взаимосвязь компонентов и результата действия умножения, действия деления.

Неизвестный компонент действия сложения, действия вычитания; его нахождение.

Числовое выражение: чтение, запись, вычисление значения. Порядок выполнения действий в числовом выражении, содержащем действия сложения и вычитания (со скобками/без скобок) в пределах 100 (не более трех действий); нахождение его значения. Рациональные приемы вычислений: использование переместительного и сочетательного свойства.

### **Текстовые задачи**

Чтение, представление текста задачи в виде рисунка, схемы или другой модели. План решения задачи в два действия, выбор соответствующих плану арифметических действий. Запись решения и ответа задачи. Решение текстовых задач на применение смысла арифметического действия (сложение, вычитание, умножение, деление). Расчётные задачи на увеличение/ уменьшение величины на несколько единиц/в несколько раз. Фиксация ответа к задаче и его проверка (формулирование, проверка на достоверность, следование плану, соответствие поставленному вопросу).

### **Пространственные отношения и геометрические фигуры**

Распознавание и изображение геометрических фигур: точка, прямая, прямой угол, ломаная, многоугольник. Построение отрезка заданной длины с помощью линейки. Изображение на клетчатой бумаге прямоугольника с заданными длинами сторон, квадрата с заданной длиной стороны. Длина ломаной. Измерение периметра данного/изображенного прямоугольника (квадрата), запись результата измерения в сантиметрах.

### **Математическая информация**

Нахождение, формулирование одного-двух общих признаков набора математических объектов: чисел, величин, геометрических фигур. Классификация объектов по заданному или самостоятельно установленному признаку. Закономерность в ряду чисел, геометрических фигур, объектов повседневной жизни.

Верные (истинные) и неверные (ложные) утверждения, содержащие количественные, пространственные отношения, зависимости между числами/величинами. Конструирование утверждений с использованием слов «каждый», «все».

Работа с таблицами: извлечение и использование для ответа на вопрос информации, представленной в таблице (таблицы сложения, умножения; график дежурств, наблюдения в природе и пр.).

Внесение данных в таблицу, дополнение моделей (схем, изображений) готовыми числовыми данными. Алгоритмы (приёмы, правила) устных и письменных вычислений, измерений и построения геометрических фигур.

Правила работы с электронными средствами обучения (электронной формой учебника, компьютерными тренажёрами).

### **Универсальные учебные действия (пропедевтический уровень)**

#### **Универсальные познавательные учебные действия:**

- наблюдать математические отношения (часть-целое, больше-меньше) в окружающем мире;
- характеризовать назначение и использовать простейшие измерительные приборы (сантиметровая лента, весы);
- сравнивать группы объектов (чисел, величин, геометрических фигур) по самостоятельно выбранному основанию;
- распределять (классифицировать) объекты (числа, величины, геометрические фигуры, текстовые задачи в одно действие) на группы;
- обнаруживать модели геометрических фигур в окружающем мире;
- вести поиск различных решений задачи (расчётной, с геометрическим содержанием);
- воспроизводить порядок выполнения действий в числовом выражении, содержащем действия сложения и вычитания (со скобками/без скобок);
- устанавливать соответствие между математическим выражением и его текстовым описанием;
- подбирать примеры, подтверждающие суждение, вывод, ответ.

#### **Работа с информацией:**

- извлекать и использовать информацию, представленную в текстовой, графической (рисунок, схема, таблица) форме, заполнять таблицы;
- устанавливать логику перебора вариантов для решения простейших комбинаторных задач;
- дополнять модели (схемы, изображения) готовыми числовыми данными.

#### **Универсальные коммуникативные учебные действия:**

- комментировать ход вычислений;
- объяснять выбор величины, соответствующей ситуации измерения;
- составлять текстовую задачу с заданным отношением (готовым решением) по образцу;
- использовать математические знаки и терминологию для описания сюжетной ситуации; конструирования утверждений, выводов относительно данных объектов, отношения;
- называть числа, величины, геометрические фигуры, обладающие заданным свойством;
- записывать, читать число, числовое выражение; приводить примеры, иллюстрирующие смысл арифметического действия.
- конструировать утверждения с использованием слов «каждый», «все».

#### **Универсальные регулятивные учебные действия:**

- следовать установленному правилу, по которому составлен ряд чисел, величин, геометрических фигур;
- организовывать, участвовать, контролировать ход и результат парной работы с математическим материалом;
- проверять правильность вычисления с помощью другого приёма выполнения действия, обратного действия;
- находить с помощью учителя причину возникшей ошибки и трудности.

#### **Совместная деятельность:**

- принимать правила совместной деятельности при работе в парах, группах, составленных учителем или самостоятельно;
- участвовать в парной и групповой работе с математическим материалом: обсуждать цель деятельности, ход работы, комментировать свои действия, выслушивать мнения других участников, готовить презентацию (устное выступление) решения или ответа;
- решать совместно математические задачи поискового и творческого характера (определять с помощью измерительных инструментов длину, определять время и продолжительность с помощью часов; выполнять прикидку и оценку результата действий, измерений);

- совместно с учителем оценивать результаты выполнения общей работы.

### **Зкласс**

#### **Числа и величины**

Числа в пределах 1000: чтение, запись, сравнение, представление в виде суммы разрядных слагаемых. Равенства и неравенства: чтение, составление. Увеличение/уменьшение числа в несколько раз. Кратное сравнение чисел.

Масса (единица массы—грамм); соотношение между килограммом и граммом; отношение «тяжелее/легче на/в».

Стоимость (единицы—рубли, копейки); установление отношения «дороже/дешевле на/в». Соотношение «цена, количество, стоимость» в практической ситуации.

Время (единица времени—секунда); установление отношения «быстрее/медленнее на/в». Соотношение «начало, окончание, продолжительность события» в практической ситуации.

Длина (единица длины — миллиметр, километр); соотношение между величинами в пределах тысячи. Площадь (единицы площади — квадратный метр, квадратный сантиметр, квадратный дециметр, квадратный метр).

#### **Арифметические действия**

Устные вычисления, сводимые к действиям в пределах 100 (табличное и внетабличное умножение, деление, действия с круглыми числами).

Письменное сложение, вычитание чисел в пределах 1000.

Действия с числами 0 и 1.

Письменное умножение в столбик, письменное деление уголком. Письменное умножение, деление на однозначное число в пределах 100. Проверка результата вычисления (прикидка или оценка результата, обратное действие, применение алгоритма, использование калькулятора).

Переместительное, сочетательное свойства сложения, умножения при вычислениях.

Нахождение неизвестного компонента арифметического действия.

Порядок действий в числовом выражении, значение числового выражения, содержащего несколько действий (со скобками/без скобок), с вычислениями в пределах 1000.

Однородные величины: сложение и вычитание.

#### **Текстовые задачи**

Работа с текстовой задачей: анализ данных и отношений, представление на модели, планирование хода решения задачи,

решение арифметическим способом. Задачи на понимание смысла арифметических действий (в том числе деления с остатком), отношений (больше/меньше на/в), зависимостей (купля - продажа, расчёт времени, количества), на сравнение (разностное, кратное). Запись решения задачи по действиям и с помощью числового выражения. Проверка решения и оценка полученного результата.

Доля величины: половина, треть, четверть, пятая, десятая часть в практической ситуации; сравнение долей одной величины. Задачи на нахождение доли величины.

#### **Пространственные отношения и геометрические фигуры**

Конструирование геометрических фигур (разбиение фигуры на части, составление фигуры из частей).

Периметр многоугольника: измерение, вычисление, запись равенства.

Измерение площади, запись результата измерения в квадратных сантиметрах. Вычисление площади прямоугольника (квадрата) с заданными сторонами, запись равенства. Изображение на клетчатой бумаге прямоугольника с заданным значением площади. Сравнение площадей фигур с помощью наложения.

#### **Математическая информация**

Классификация объектов по двум признакам.

Верные (истинные) и неверные (ложные) утверждения: конструирование, проверка. Логические рассуждения со связками «если..., то...», «поэтому», «значит».

Извлечение и использование для выполнения заданий информации, представленной в таблицах с данными о реальных процессах и явлениях окружающего мира (например, расписание уроков, движения автобусов, поездов); внесение данных в таблицу; дополнение чертежа данными.

Формализованное описание последовательности действий (инструкция, план, схема, алгоритм).

Столбчатая диаграмма: чтение, использование данных для решения учебных и практических задач.

Алгоритмы изучения материала, выполнения обучающих и тестовых заданий на доступных электронных средствах обучения (интерактивной доске, компьютере, других устройствах).

### **Универсальные учебные действия**

#### **Универсальные познавательные учебные действия:**

- сравнивать математические объекты (числа, величины, геометрические фигуры);
- выбирать приём вычисления, выполнения действия;
- конструировать геометрические фигуры;
- классифицировать объекты (числа, величины, геометрические фигуры, текстовые задачи в одно действие) по выбранному признаку;
- прикидывать размеры фигуры, её элементов;
- понимать смысл зависимостей и математических отношений, описанных в задаче;
- различать и использовать разные приёмы и алгоритмы вычисления;
- выбирать метод решения (моделирование ситуации, перебор вариантов, использование алгоритма);
- соотносить начало, окончание, продолжительность события в практической ситуации;
- составлять ряд чисел (величин, геометрических фигур) по самостоятельно выбранному правилу;
- моделировать предложенную практическую ситуацию;
- устанавливать последовательность событий, действий сюжета текстовой задачи.

#### **Работа с информацией:**

- читать информацию, представленную в разных формах;
- извлекать и интерпретировать числовые данные, представленные в таблице, на диаграмме;
- заполнять таблицы сложения и умножения, дополнять данными чертеж;
- устанавливать соответствие между различными записями решения задачи;
- использовать дополнительную литературу (справочники, словари) для установления и проверки значения математического термина (понятия).

#### **Универсальные коммуникативные учебные действия:**

- использовать математическую терминологию для описания отношений и зависимостей;
- строить речевые высказывания для решения задач; составлять текстовую задачу;
- объяснять на примерах отношения «больше/меньше на...», «больше/меньше в...», «равно»;
- использовать математическую символику для составления числовых выражений;
- выбирать, осуществлять переход от одних единиц измерения величины к другим в соответствии с практической ситуацией;
- участвовать в обсуждении ошибок в ходе и результате выполнения вычисления.

#### **Универсальные регулятивные учебные действия:**

- проверять ход и результат выполнения действия;
- вести поиск ошибок, характеризовать их и исправлять;
- формулировать ответ (вывод), подтверждать его объяснением, расчётами;
- выбирать и использовать различные приёмы прикидки и проверки правильности вычисления; проверять полноту и правильность заполнения таблиц сложения, умножения.

#### **Совместная деятельность:**

- при работе в группе или в паре выполнять предложенные задания (находить разные решения; определять с помощью цифровых и аналоговых приборов, измерительных инструментов длину, массу, время);

- договариваться о распределении обязанностей в совместном труде, выполнять роли руководителя, подчинённого, сдержанно принимать замечания к своей работе;
- выполнять совместно прикидку и оценку результата выполнения общей работы.

#### **4класс**

##### **Числа и величины**

Числа в пределах миллиона: чтение, запись, поразрядное сравнение упорядочение. Число, большее или меньшее данного числа на заданное число разрядных единиц, в заданное число раз.

Величины: сравнение объектов по массе, длине, площади, вместимости.

Единицы массы—центнер, тонна; соотношения между единицами массы.

Единицы времени (сутки, неделя, месяц, год, век), соотношение между ними.

Единицы длины (миллиметр, сантиметр, дециметр, метр, километр), площади (квадратный метр, квадратный сантиметр), вместимости (литр), скорости (километры в час, метры в минуту, метры в секунду); соотношение между единицами в пределах 100 000.

Доля величины времени, массы, длины.

##### **Арифметические действия**

Письменное сложение, вычитание многозначных чисел в пределах миллиона. Письменное умножение, деление многозначных чисел на однозначное/двузначное число в пределах 100000; деление с остатком. Умножение/делениена10,100,1000.

Свойства арифметических действий и их применение для вычислений. Поиск значения числового выражения, содержащего несколько действий в пределах 100000. Проверка результата вычислений, в том числе с помощью калькулятора.

Равенство, содержащее неизвестный компонент арифметического действия: запись, нахождение неизвестного компонента.

Умножение и деление величины на однозначное число.

##### **Текстовые задачи**

Работа с текстовой задачей, решение которой содержит 2—3 действия: анализ, представление на модели; планирование и запись решения; проверка решения и ответа. Анализ зависимостей, характеризующих процессы: движения (скорость, время, пройденный путь), работы (производительность, время, объём работы), купли-продажи (цена, количество, стоимость) и решение соответствующих задач. Задачи на установление времени (начало, продолжительность и окончание события), расчёта количества, расхода, изменения. Задачи на нахождение доли величины, величины по её доле. Разные способы решения некоторых видов изученных задач. Оформление решения по действиям с пояснением, по вопросам, с помощью числового выражения.

##### **Пространственные отношения и геометрические фигуры**

Наглядные представления о симметрии.

Окружность, круг: распознавание и изображение; построение окружности заданного радиуса. Построение изученных геометрических фигур с помощью линейки, угольника, циркуля. Пространственные геометрические фигуры (тела): шар, куб, цилиндр, конус, пирамида; различение, название.

Конструирование: разбиение фигуры на прямоугольники (квадраты), составление фигур из прямоугольников/квадратов.

Периметр, площадь фигуры, составленной из двух-трёх прямоугольников (квадратов).

##### **Математическая информация**

Работа с утверждениями: конструирование, проверка истинности; составление и проверка логических рассуждений при решении задач.

Данные о реальных процессах и явлениях окружающего мира, представленные на диаграммах, схемах, в таблицах, текстах. Сбор математических данных о заданном объекте (числе, величине, геометрической фигуре). Поиск информации в справочной литературе, сети Интернет. Запись информации в предложенной таблице, на столбчатой диаграмме.



Доступные электронные средства обучения, пособия, тренажёры, их использование под руководством педагога и самостоятельно. Правила безопасной работы с электронными источниками информации (электронная форма учебника, электронные словари, образовательные сайты, ориентированные на детей младшего школьного возраста).

Алгоритмы решения учебных и практических задач.

### **Универсальные учебные действия**

#### **Универсальные познавательные учебные действия:**

- ориентироваться в изученной математической терминологии, использовать её в высказываниях и рассуждениях;
- сравнивать математические объекты (числа, величины, геометрические фигуры), записывать признак сравнения;
- выбирать метод решения математической задачи (алгоритм действия, приём вычисления, способ решения, моделирование ситуации, перебор вариантов);
- обнаруживать модели изученных геометрических фигур в окружающем мире;
- конструировать геометрическую фигуру, обладающую заданным свойством (отрезок заданной длины, ломаная определённой длины, квадрат с заданным периметром);
- классифицировать объекты по 1-2 выбранным признакам.
- составлять модель математической задачи, проверять её соответствие условиям задачи;
- определять с помощью цифровых и аналоговых приборов: массу предмета (электронные и гиревые весы), температуру (градусник), скорость движения транспортного средства (макет спидометра), вместимость (с помощью измерительных сосудов).

#### **Работа с информацией:**

- представлять информацию в разных формах;
- извлекать и интерпретировать информацию, представленную в таблице, на диаграмме;
- использовать справочную литературу для поиска информации, в том числе Интернет (в условиях контролируемого выхода).

#### **Универсальные коммуникативные учебные действия:**

- использовать математическую терминологию для записи решения предметной или практической задачи;
- приводить примеры и контрпримеры для подтверждения/ опровержения вывода, гипотезы;
- конструировать, читать числовое выражение;
- описывать практическую ситуацию с использованием изученной терминологии;
- характеризовать математические объекты, явления и события с помощью изученных величин;
- составлять инструкцию, записывать рассуждение;
- инициировать обсуждение разных способов выполнения задания, поиск ошибок в решении.

#### **Универсальные регулятивные учебные действия:**

контролировать правильность и полноту выполнения алгоритма арифметического действия, решения текстовой задачи, построения геометрической фигуры, измерения;

самостоятельно выполнять прикидку и оценку результата измерений;

находить, исправлять, прогнозировать трудности и ошибки и трудности в решении учебной задачи.

#### **Совместная деятельность:**

- участвовать в совместной деятельности: договариваться о способе решения, распределять работу между членами группы (например, в случае решения задач, требующих перебора большого количества вариантов), согласовывать мнения в ходе поиска доказательств, выбора рационального способа;
- договариваться с одноклассниками в ходе организации проектной работы с величинами (составление расписания, подсчёт денег, оценка стоимости и веса покупки, рост и вес человека, приближённая оценка расстояний и временных интервалов; взвешивание; измерение температуры

воздуха и воды), геометрическими фигурами (выбор формы и деталей при конструировании, расчёт и разметка, прикидка и оценка конечного результата).

### **Планируемые результаты освоения программы учебного предмета «математика» на уровне начального общего образования**

Младший школьник достигает планируемых результатов обучения в соответствии со своими возможностями и способностями. На его успешность оказывают влияние темп деятельности ребенка, скорость психического созревания, особенности формирования учебной деятельности (способность к целеполаганию, готовность планировать свою работу, самоконтроль и т. д.).

Планируемые результаты освоения программы по математике, представленные по годам обучения, отражают, в первую очередь, предметные достижения обучающегося. Также они включают отдельные результаты в области становления личностных качеств и метапредметных действий и умений, которые могут быть достигнуты на этом этапе обучения. Тем самым подчеркивается, что становление личностных новообразований и универсальных учебных действий осуществляется средствами математического содержания курса.

#### **Личностные результаты**

В результате изучения предмета «Математика» в начальной школе у обучающегося будут сформированы следующие личностные результаты:

- осознавать необходимость изучения математики для адаптации к жизненным ситуациям, для развития общей культуры человека;
- развития способности мыслить, рассуждать, выдвигать предположения и доказывать или опровергать их;
- применять правила совместной деятельности со сверстниками, проявлять способность договариваться, лидировать, следовать указаниям, осознавать личную ответственность и объективно оценивать свой вклад в общий результат;
- осваивать навыки организации безопасного поведения в информационной среде;
- применять математику для решения практических задач в повседневной жизни, в том числе при оказании помощи одноклассникам, детям младшего возраста, взрослым и пожилым людям;
- работать в ситуациях, расширяющих опыт применения математических отношений в реальной жизни, повышающих интерес к интеллектуальному труду и уверенность своих сил при решении поставленных задач, умение преодолевать трудности;
- оценивать практические и учебные ситуации с точки зрения возможности применения математики для рационального и эффективного решения учебных и жизненных проблем;
- оценивать свои успехи в изучении математики, намечать пути устранения трудностей;
- стремиться углублять свои математические знания и умения;
- пользоваться разнообразными информационными средствами для решения предложенных и самостоятельно выбранных учебных проблем, задач.

#### **Метапредметные результаты**

К концу обучения в начальной школе у обучающегося формируются следующие универсальные учебные действия.

#### **Универсальные познавательные учебные действия:**

1. Базовые логические действия:
  - a. устанавливать связи и зависимости между математическими объектами (часть-целое; причина-следствие; протяжённость);
  - b. применять базовые логические универсальные действия: сравнение, анализ, классификация (группировка), обобщение;
  - c. приобретать практические графические и измерительные навыки для успешного решения учебных и житейских задач;
  - d. представлять текстовую задачу, её решение в виде модели, схемы, арифметической записи, текста в соответствии с предложенной учебной проблемой.

## 2. Базовые исследовательские действия:

- a. проявлять способность ориентироваться в учебном материале разных разделов курса математики;
- b. понимать и адекватно использовать математическую терминологию: различать, характеризовать, использовать для решения учебных и практических задач;
- c. применять изученные методы познания (измерение, моделирование, перебор вариантов)

## 3. Работа с информацией:

- a. находить и использовать для решения учебных задач текстовую, графическую информацию в разных источниках информационной среды;
- b. читать, интерпретировать графически представленную информацию (схему, таблицу, диаграмму, другую модель);
- c. представлять информацию в заданной форме (дополнять таблицу, текст), формулировать утверждение по образцу, в соответствии с требованиями учебной задачи;
- d. принимать правила, безопасно использовать предлагаемые электронные средства и источники информации.

## Универсальные коммуникативные учебные действия:

- конструировать утверждения, проверять их истинность; строить логическое рассуждение;
- использовать текст задания для объяснения способа и хода решения математической задачи; формулировать ответ;
- комментировать процесс вычисления, построения, решения;
- объяснять полученный ответ с использованием изученной терминологии;
- в процессе диалогов по обсуждению изученного материала — задавать вопросы, высказывать суждения, оценивать выступления участников, приводить доказательства своей правоты, проявлять этику общения;
- создавать в соответствии с учебной задачей тексты разного вида – описание (например, геометрической фигуры), рассуждение (к примеру, при решении задачи), инструкция (например, измерение длины отрезка);
- ориентироваться в алгоритмах: воспроизводить, дополнять, исправлять деформированные; составлять по аналогии;
- самостоятельно составлять тексты заданий, аналогичные типовым изученным.

## Универсальные регулятивные учебные действия:

### 1. Самоорганизация:

- a. планировать этапы предстоящей работы, определять последовательность учебных действий;
- b. выполнять правила безопасного использования электронных средств, предлагаемых в процессе обучения.

### 2. Самоконтроль:

- a. осуществлять контроль процесса и результата своей деятельности; объективно оценивать их;
- b. выбирать и при необходимости корректировать способы действий;
- c. находить ошибки в своей работе, устанавливать их причины, вести поиск путей преодоления ошибок;

### 3. Самооценка:

- a. предвидеть возможность возникновения трудностей и ошибок, предусматривать способы их предупреждения (формулирование вопросов, обращение к учебнику, дополнительным средствам обучения, в том числе электронным);
- b. оценивать рациональность своих действий, давать им качественную характеристику.

## Совместная деятельность:

- участвовать в совместной деятельности: распределять работу между членами группы (например, в случае решения задач, требующих перебора большого количества вариантов, приведения примеров

и контрпримеров); согласовывать мнения в ходе поиска доказательств, выбора рационального способа, анализа информации;

- осуществлять совместный контроль и оценку выполняемых действий, предвидеть возможность возникновения ошибок и трудностей, предусматривать пути их предупреждения.

### **Предметные результаты**

К концу обучения в первом классе обучающийся научится:

- читать, записывать, сравнивать, упорядочивать числа от 0 до 20;
- пересчитывать различные объекты, устанавливать порядковый номер объекта;
- находить числа, большие/меньшие данного числа на заданное число;
- выполнять арифметические действия сложения и вычитания в пределах 20 (устно и письменно) без перехода через десяток;
- называть и различать компоненты действий сложения (слагаемые, сумма) и вычитания (уменьшаемое, вычитаемое, разность);
- решать текстовые задачи в одно действие на сложение и вычитание: выделять условие и требование (вопрос);
- сравнивать объекты по длине, устанавливая между ними соотношение длиннее/короче (выше/ниже, шире/уже);
- знать и использовать единицу длины—сантиметр; измерять длину отрезка, чертить отрезок заданной длины (в см);
- различать число и цифру;
- распознавать геометрические фигуры: круг, треугольник, прямоугольник (квадрат), отрезок;
- устанавливать между объектами соотношения: слева/справа, дальше/ближе, между, перед/за, над/под;
- распознавать верные (истинные) и неверные (ложные) утверждения относительно заданного набора объектов/предметов;
- группировать объекты по заданному признаку; находить и называть закономерности в ряду объектов повседневной жизни;
- различать строки и столбцы таблицы, вносить данное в таблицу, извлекать данное/данные из таблицы;
- сравнивать два объекта (числа, геометрические фигуры);
- распределять объекты на две группы по заданному основанию.

**К концу обучения во втором классе обучающийся научится:**

- читать, записывать, сравнивать, упорядочивать числа в пределах 100;
- находить число большее/меньшее данного числа на заданное число (в пределах 100); большее данного числа в заданное число раз (в пределах 20);
- устанавливать и соблюдать порядок при вычислении значения числового выражения (со скобками/без скобок), содержащего действия сложения и вычитания в пределах 100;
- выполнять арифметические действия: сложение и вычитание, в пределах 100 — устно и письменно; умножение и деление в пределах 50 с использованием таблицы умножения;
- называть и различать компоненты действий умножения (множители, произведение); деления (делимое, делитель, частное);
- находить неизвестный компонент сложения, вычитания;
- использовать при выполнении практических заданий единицы величин длины (сантиметр, дециметр, метр), массы (килограмм), времени (минута, час); стоимости (рубль, копейка); преобразовывать одни единицы данных величин в другие;
- определять с помощью измерительных инструментов длину; определять время с помощью часов; выполнять прикидку и оценку результата измерений; сравнивать величины длины, массы, времени, стоимости, устанавливая между ними соотношение «больше/меньше на»;

- решать текстовые задачи в одно-два действия: представлять задачу (краткая запись, рисунок, таблица или другая модель); планировать ход решения текстовой задачи в два действия, оформлять его в виде арифметического действия/действий, записывать ответ;
- различать и называть геометрические фигуры: прямой угол; ломаную, многоугольник; выделять среди четырехугольников прямоугольники, квадраты;
- на бумаге в клетку изображать ломаную, многоугольник; чертить прямой угол, прямоугольник с заданными длинами сторон; использовать для выполнения построений линейку, угольник;
- выполнять измерение длин реальных объектов с помощью линейки;
- находить длину ломаной, состоящей из двух-трёх звеньев, периметр прямоугольника (квадрата);
- распознавать верные (истинные) и неверные (ложные) утверждения со словами «все», «каждый»; проводить одно-двухшаговые логические рассуждения и делать выводы;
- находить общий признак группы математических объектов (чисел, величин, геометрических фигур);
- находить закономерность в ряду объектов (чисел, геометрических фигур);
- представлять информацию в заданной форме: дополнять текст задачи числами, заполнять строку/столбец таблицы, указывать числовые данные на рисунке (изображении геометрических фигур);
- сравнивать группы объектов (находить общее, различное);
- обнаруживать модели геометрических фигур в окружающем мире;
- подбирать примеры, подтверждающие суждение, ответ;
- составлять (дополнять) текстовую задачу;
- проверять правильность вычислений.

#### **К концу обучения в третьем классе обучающийся научится:**

- читать, записывать, сравнивать, упорядочивать числа в пределах 1000;
- находить число большее/меньшее данного числа на заданное число, в заданное число раз (в пределах 1000);
- выполнять арифметические действия: сложение и вычитание (в пределах 100 — устно, в пределах 1000 — письменно); умножение и деление на однозначное число (в пределах 100 — устно и письменно);
- выполнять действия умножение и деление с числами 0 и 1; деление с остатком;
- устанавливать и соблюдать порядок действий при вычислении значения числового выражения (со скобками/без скобок), содержащего арифметические действия сложения, вычитания, умножения и деления;
- использовать при вычислениях переместительное и сочетательное свойства сложения;
- находить неизвестный компонент арифметического действия;
- использовать при выполнении практических заданий и решении задач единицы: длины (миллиметр, сантиметр, дециметр, метр, километр), массы (грамм, килограмм), времени (минута, час, секунда), стоимости (копейка, рубль);
- преобразовывать одни единицы данной величины в другие;
- определять с помощью цифровых и аналоговых приборов, измерительных инструментов длину, массу, время; выполнять прикидку и оценку результата измерений; определять продолжительность события;
- сравнивать величины длины, площади, массы, времени, стоимости, устанавливая между ними соотношение «больше/ меньше на/в»;
- называть, находить долю величины (половина, четверть);
- сравнивать величины, выраженные долями;

- знать и использовать при решении задач и в практических ситуациях (покупка товара, определение времени, выполнение расчётов) соотношение между величинами; выполнять сложение и вычитание однородных величин, умножение и деление величины на однозначное число;
- решать задачи в одно-два действия: представлять текст задачи, планировать ход решения, записывать решение и ответ, анализировать решение (искать другой способ решения), оценивать ответ (устанавливать его реалистичность, проверять вычисления);
- конструировать прямоугольник из данных фигур (квадратов), делить прямоугольник, многоугольник на заданные части;
- сравнивать фигуры по площади (наложение, сопоставление числовых значений);
- находить периметр прямоугольника (квадрата), площадь прямоугольника (квадрата), используя правило/алгоритм;
- распознавать верные (истинные) и неверные (ложные) утверждения со словами: «все», «некоторые», «и», «каждый», «если..., то...»; формулировать утверждение (вывод), строить логические рассуждения (одно – двухшаговые), в том числе с использованием изученных связок;
- классифицировать объекты по одному-двум признакам;
- извлекать и использовать информацию, представленную в таблицах с данными о реальных процессах и явлениях окружающего мира (например, расписание, режим работы), в предметах повседневной жизни (например, ярлык, этикетка);
- структурировать информацию: заполнять простейшие таблицы по образцу;
- составлять план выполнения учебного задания и следовать ему; выполнять действия по алгоритму;
- сравнивать математические объекты (находить общее, различное, уникальное);
- выбирать верное решение математической задачи.

#### **К концу обучения в четвертом классе обучающийся научится:**

- читать, записывать, сравнивать, упорядочивать многозначные числа;
- находить число большее/меньшее данного числа на заданное число, в заданное число раз;
- выполнять арифметические действия: сложение и вычитание с многозначными числами письменно (в пределах 100—устно); умножение и деление многозначного числа на однозначное, двузначное число письменно (в пределах 100—устно); деление с остатком — письменно (в пределах 1000);
- вычислять значение числового выражения (со скобками/без скобок), содержащего действия сложения, вычитания, умножения, деления с многозначными числами;
- использовать при вычислениях изученные свойства арифметических действий;
- выполнять прикидку результата вычислений; осуществлять проверку полученного результата по критериям: достоверность (реальность), соответствие правилу/алгоритму, а также с помощью калькулятора;
- находить долю величины, величину по ее доле;
- находить неизвестный компонент арифметического действия;
- использовать единицы величин при решении задач (длина, масса, время, вместимость, стоимость, площадь, скорость);
- использовать при решении задач единицы длины (миллиметр, сантиметр, дециметр, метр, километр), массы (грамм, килограмм, центнер, тонна), времени (секунда, минута, час; сутки, неделя, месяц, год, век), вместимости (литр), стоимости (копейка, рубль), площади (квадратный метр, квадратный дециметр, квадратный сантиметр), скорости (километр в час, метр в секунду);
- использовать при решении текстовых задач и в практических ситуациях соотношения между скоростью, временем и пройденным путем, между производительностью, временем и объёмом работы;
- определять с помощью цифровых и аналоговых приборов массу предмета, температуру (например, воды, воздуха в помещении), скорость движения транспортного средства; определять с помощью измерительных сосудов вместимость; выполнять прикидку и оценку результата измерений;

- решать текстовые задачи в 1-3 действия, выполнять преобразование заданных величин, выбирать при решении подходящие способы вычисления, сочетая устные и письменные вычисления и используя, при необходимости, вычислительные устройства, оценивать полученный результат по критериям: достоверность/реальность, соответствие условию;
- решать практические задачи, связанные с повседневной жизнью (на покупки, движение и т.п.), в том числе, с избыточными данными, находить недостающую информацию (например, из таблиц, схем), находить и оценивать различные способы решения, использовать подходящие способы проверки;
- различать, называть геометрические фигуры: окружность, круг;
- изображать с помощью циркуля и линейки окружность заданного радиуса;
- различать изображения простейших пространственных фигур: шара, куба, цилиндра, конуса, пирамиды; распознавать в простейших случаях проекции предметов окружающего мира на плоскость (пол, стену);
- выполнять разбиение (показывать на рисунке, чертеже) простейшей составной фигуры на прямоугольники (квадраты), находить периметр и площадь фигур, составленных из двух-трех прямоугольников (квадратов);
- распознавать верные (истинные) и неверные (ложные) утверждения; приводить пример, контрпример;
- формулировать утверждение (вывод), строить логические рассуждения (одно-/двухшаговые) с использованием изученных связей;
- классифицировать объекты по заданным/самостоятельно установленным одному-двум признакам;
- извлекать и использовать для выполнения заданий и решения задач информацию, представленную в простейших столбчатых диаграммах, таблицах с данными о реальных процессах и явлениях окружающего мира (например, календарь, расписание), в предметах повседневной жизни (например, счет, меню, прайс-лист, объявление);
- заполнять данными предложенную таблицу, столбчатую диаграмму;
- использовать формализованные описания последовательности действий (алгоритм, план, схема) в практических и учебных ситуациях; дополнять алгоритм, упорядочивать шаги алгоритма;
- выбирать рациональное решение;
- составлять модель текстовой задачи, числовое выражение;
- конструировать ход решения математической задачи;
- находить все верные решения задачи из предложенных.

**Тематическое планирование с указанием количества часов, отводимых на изучение каждой темы**

### **1 класс**

Наименование разделов и тем программы	Количество часов	Электронные (цифровые) образовательные ресурсы
<b>Числа</b>	<b>22ч</b>	
Числа от 1 до 9: различение, чтение, запись.	10	<a href="https://resh.edu.ru/subject/lesson/5088/main/305516/">https://resh.edu.ru/subject/lesson/5088/main/305516/</a>
Единица счёта. Десяток.	2	<a href="https://resh.edu.ru/subject/lesson/5088/main/305516/">https://resh.edu.ru/subject/lesson/5088/main/305516/</a>
Счёт предметов, запись результата цифрами.	1	<a href="https://resh.edu.ru/subject/lesson/4072/main/155414/">https://resh.edu.ru/subject/lesson/4072/main/155414/</a>
Порядковый номер объекта при заданном порядке счёта.	1	<a href="https://resh.edu.ru/subject/lesson/4072/main/155414/">https://resh.edu.ru/subject/lesson/4072/main/155414/</a>
Сравнение чисел, сравнение групп предметов по количеству: больше, меньше, столько же.	2	<a href="https://resh.edu.ru/subject/lesson/5196/main/122010/">https://resh.edu.ru/subject/lesson/5196/main/122010/</a>

Число и цифра 0 при измерении, вычислении.	1	<a href="https://resh.edu.ru/subject/lesson/4074/main/122085/">https://resh.edu.ru/subject/lesson/4074/main/122085/</a>
Числа в пределах 20: чтение, запись, сравнение.	1	<a href="https://resh.edu.ru/subject/lesson/5194/main/121552/">https://resh.edu.ru/subject/lesson/5194/main/121552/</a>
Однозначные и двузначные числа.	1	<a href="https://resh.edu.ru/subject/lesson/4127/main/293454/">https://resh.edu.ru/subject/lesson/4127/main/293454/</a>
Увеличение (уменьшение) числа на несколько единиц	3	<a href="https://www.youtube.com/watch?v=3CEewkNUrdY">https://www.youtube.com/watch?v=3CEewkNUrdY</a>
<b>Величины</b>	<b>7ч.</b>	
Длина и её измерение с помощью заданной мерки.	2	Электронное приложение к учебнику "Математика" 1кл
Сравнение без измерения: выше — ниже, шире — уже, длиннее — короче, старше — моложе, тяжелее — легче.	2	<a href="https://resh.edu.ru/subject/lesson/4072/main/155414/">https://resh.edu.ru/subject/lesson/4072/main/155414/</a>
Единицы длины: сантиметр, дециметр; установление соотношения между ними.	3	Электронное приложение к учебнику "Математика" 1 кл
<b>Арифметические действия</b>	<b>46ч.</b>	
Сложение и вычитание чисел в пределах 20.	26	Электронное приложение к учебнику "Математика" 1 кл
Названия компонентов действий, результатов действий сложения, вычитания. Знаки сложения и вычитания, названия компонентов действия. Переместительное свойство сложения. Таблица сложения.	8	Электронное приложение к учебнику "Математика" 1 класс <a href="https://urok.1sept.ru/">https://urok.1sept.ru/</a>
Вычитание как действие, обратное сложению.	1	Электронное приложение к учебнику "Математика" 1 кл
Неизвестное слагаемое.	2	Электронное приложение к учебнику "Математика" 1 кл
Сложение одинаковых слагаемых. Счёт по 2, по 3, по 5.	2	Электронное приложение к учебнику "Математика" 1 кл
Прибавление и вычитание нуля.	1	Электронное приложение к учебнику "Математика" 1 кл
Сложение и вычитание чисел без перехода и с переходом через десяток.	4	<a href="https://resh.edu.ru/subject/lesson/4072/main/155414/">https://resh.edu.ru/subject/lesson/4072/main/155414/</a>
Вычисление суммы, разности трёх чисел.	2	Электронное приложение к учебнику "Математика" 1 кл
<b>Текстовые задачи</b>	<b>20ч.</b>	
Текстовая задача: структурные элементы, составление текстовой задачи по образцу.	5	Электронное приложение к учебнику "Математика" 1 класс
Зависимость между данными и искомой величиной в текстовой задаче.	4	Электронное приложение к учебнику "Математика" 1 класс
Выбор и запись арифметического действия для получения ответа на вопрос.	4	Электронное приложение к учебнику "Математика" 1 кл
Текстовая сюжетная задача в одно действие: запись решения, ответа задачи.	4	<a href="https://resh.edu.ru/subject/lesson/4072/main/155414/">https://resh.edu.ru/subject/lesson/4072/main/155414/</a>



Обнаружение недостающего элемента задачи, дополнение текста задачи числовыми данными (по иллюстрации, смыслу задачи, её решению).	3	Электронное приложение к учебнику "Математика" 1 класс
<b>Пространственные отношения и геометрические фигуры</b>	<b>22ч.</b>	
Расположение предметов и объектов на плоскости, в пространстве: слева/справа, сверху/снизу, между; установление пространственных отношений.	4	Электронное приложение к учебнику "Математика" 1 класс
Распознавание объекта и его отражения.	3	Электронное приложение к учебнику "Математика" 1 кл
Геометрические фигуры: распознавание круга, треугольника, прямоугольника, отрезка.	4	Электронное приложение к учебнику "Математика" 1 кл
Построение отрезка, треугольника, квадрата с помощью линейки; измерение длины отрезка в сантиметрах.	3	Электронное приложение к учебнику "Математика" 1 класс
Длина стороны прямоугольника, квадрата, треугольника.	4	Электронное приложение к учебнику "Математика" 1 кл
Изображение прямоугольника, квадрата, треугольника.	4	Электронное приложение к учебнику "Математика" 1 кл
<b>Математическая информация</b>	<b>15ч.</b>	
Сбор данных об объекте по образцу. Характеристики объекта, группы объектов (количество, форма, размер); выбор предметов по образцу (по заданным признакам).	2	Электронное приложение к учебнику "Математика" 1 класс
Группировка объектов по заданному признаку.	2	<a href="https://resh.edu.ru/subject/lesson/4072/main/155414/">https://resh.edu.ru/subject/lesson/4072/main/155414/</a>
Закономерность в ряду заданных объектов: её обнаружение, продолжение ряда.	2	Электронное приложение к учебнику "Математика" 1 класс
Верные (истинные) и неверные (ложные) предложения, составленные относительно заданного набора математических объектов.	2	Электронное приложение к учебнику "Математика" 1 класс
Чтение таблицы (содержащей не более четырёх данных); извлечение данного из строки, столбца; внесение одного-двух данных в таблицу	2	Электронное приложение к учебнику "Математика" 1 класс
Чтение рисунка, схемы 1—2 числовыми данными (значениями данных величин).	2	Электронное приложение к учебнику "Математика" 1 класс
Выполнение 1—3-шаговых инструкций, связанных с вычислениями, измерением длины, построением геометрических фигур.	3	Электронное приложение к учебнику "Математика" 1 класс
<b>Итого</b>	<b>132ч</b>	

## 2 класс

Наименование разделов и тем программы	Количество часов	Электронные (цифровые) образовательные ресурсы
<b>Числа</b>	<b>15ч</b>	

Числа в пределах 100: чтение, запись, десятичный состав, сравнение.	3	<a href="http://school-collection.edu.ru">http://school-collection.edu.ru</a>
Запись равенства, неравенства. Увеличение/уменьшение числа на несколько единиц/десятков; разностное сравнение чисел.	3	<a href="http://school-collection.edu.ru">http://school-collection.edu.ru</a>
Чётные и нечётные числа.	3	<a href="http://school-collection.edu.ru">http://school-collection.edu.ru</a>
Представление числа в виде суммы разрядных слагаемых.	3	<a href="http://school-collection.edu.ru">http://school-collection.edu.ru</a>
Работа с математической терминологией (однозначное, двузначное, чётное-нечётное число; число и цифра; компоненты арифметического действия, их название)	3	<a href="http://school-collection.edu.ru">http://school-collection.edu.ru</a>
<b>Величины</b>	<b>8ч</b>	
Работа с величинами: сравнение по массе (единица массы — килограмм); измерение длины (единицы длины — метр, дециметр, сантиметр, миллиметр), времени (единицы времени — час, минута).	3	<a href="http://school-collection.edu.ru">http://school-collection.edu.ru</a>
Соотношения между единицами величины (в пределах 100), решение практических задач.	2	<a href="http://school-collection.edu.ru">http://school-collection.edu.ru</a>
Измерение величин.	3	<a href="http://school-collection.edu.ru">http://school-collection.edu.ru</a>
Сравнение и упорядочение однородных величин.	3	<a href="http://school-collection.edu.ru">http://school-collection.edu.ru</a>
<b>Арифметические действия</b>	<b>58ч.</b>	
Устное сложение и вычитание чисел в пределах 100 без перехода и с переходом через разряд.	4	<a href="http://school-collection.edu.ru">http://school-collection.edu.ru</a>
Письменное сложение и вычитание чисел в пределах 100. Переместительное, сочетательное свойства сложения, их применение для вычислений.	5	<a href="http://school-collection.edu.ru">http://school-collection.edu.ru</a>
Взаимосвязь компонентов и результата действия сложения, действия вычитания. Проверка результата вычисления (реальность ответа, обратное действие).	5	<a href="http://school-collection.edu.ru">http://school-collection.edu.ru</a>
Действия умножения и деления чисел. Взаимосвязь сложения и умножения. Иллюстрация умножения с помощью предметной модели сюжетной ситуации.	5	<a href="http://school-collection.edu.ru">http://school-collection.edu.ru</a>
Названия компонентов действий умножения, деления.	2	<a href="http://school-collection.edu.ru">http://school-collection.edu.ru</a>
Табличное умножение в пределах 50. Табличные случаи умножения, деления при вычислениях и решении задач.	7	<a href="http://school-collection.edu.ru">http://school-collection.edu.ru</a>
Умножение на 1, на 0 (по правилу).	1	<a href="http://school-collection.edu.ru">http://school-collection.edu.ru</a>
Переместительное свойство умножения.	2	<a href="http://school-collection.edu.ru">http://school-collection.edu.ru</a>
Взаимосвязь компонентов и результата действия умножения, действия деления.	3	<a href="http://school-collection.edu.ru">http://school-collection.edu.ru</a>

Неизвестный компонент действия сложения, действия вычитания; его нахождение.	3	<a href="http://school-collection.edu.ru">http://school-collection.edu.ru</a>
Числовое выражение: чтение, запись, вычисление значения. Порядок выполнения действий в числовом выражении, содержащем действия сложения и вычитания (со скобками/без скобок) в пределах 100 (не более трёх действий); нахождение его значения.	16	<a href="http://school-collection.edu.ru">http://school-collection.edu.ru</a>
Вычитание суммы из числа, числа из суммы.	3	<a href="http://school-collection.edu.ru">http://school-collection.edu.ru</a>
Вычисление суммы, разности удобным способом.	2	<a href="http://school-collection.edu.ru">http://school-collection.edu.ru</a>
<b>Текстовые задачи</b>	<b>16ч.</b>	
Чтение, представление текста задачи в виде рисунка, схемы или другой модели.	2	<a href="http://school-collection.edu.ru">http://school-collection.edu.ru</a>
План решения задачи в два действия, выбор соответствующих плану арифметических действий. Запись решения и ответа задачи.	4	<a href="http://school-collection.edu.ru">http://school-collection.edu.ru</a>
Решение текстовых задач на применение смысла арифметического действия (сложение, вычитание, умножение, деление).	5	<a href="http://school-collection.edu.ru">http://school-collection.edu.ru</a>
Расчётные задачи на увеличение/ уменьшение величины на несколько единиц/ в несколько раз.	3	<a href="http://school-collection.edu.ru">http://school-collection.edu.ru</a>
Фиксация ответа к задаче и его проверка (формулирование, проверка на достоверность, следование плану, соответствие поставленному вопросу).	2	<a href="http://school-collection.edu.ru">http://school-collection.edu.ru</a>
<b>Пространственные отношения и геометрические фигуры</b>	<b>18ч.</b>	
Распознавание и изображение геометрических фигур: точка, прямая, прямой угол, ломаная, многоугольник.	3	<a href="http://school-collection.edu.ru">http://school-collection.edu.ru</a>
Построение отрезка заданной длины с помощью линейки.	3	<a href="http://school-collection.edu.ru">http://school-collection.edu.ru</a>
Изображение на клетчатой бумаге прямоугольника с заданными длинами сторон, квадрата с заданной длиной стороны.	3	<a href="http://school-collection.edu.ru">http://school-collection.edu.ru</a>
Длина ломаной.	3	<a href="http://school-collection.edu.ru">http://school-collection.edu.ru</a>
Измерение периметра данного/ изображённого прямоугольника (квадрата), запись результата измерения в сантиметрах.	3	<a href="http://school-collection.edu.ru">http://school-collection.edu.ru</a>
Точка, конец отрезка, вершина многоугольника. Обозначение точки буквой латинского алфавита.	3	<a href="http://school-collection.edu.ru">http://school-collection.edu.ru</a>
<b>Математическая информация</b>	<b>19ч.</b>	
Нахождение, формулирование одного-двух общих признаков набора математических объектов: чисел, величин, геометрических фигур.	2	<a href="http://school-collection.edu.ru">http://school-collection.edu.ru</a>

Классификация объектов по заданному или самостоятельно установленному основанию.	1	<a href="http://school-collection.edu.ru">http://school-collection.edu.ru</a>
Закономерность в ряду чисел, геометрических фигур, объектов повседневной жизни: её объяснение с использованием математической терминологии	2	<a href="http://school-collection.edu.ru">http://school-collection.edu.ru</a>
Верные (истинные) и неверные (ложные) утверждения, содержащие количественные, пространственные отношения, зависимости между числами/величинами.	3	<a href="http://school-collection.edu.ru">http://school-collection.edu.ru</a>
Конструирование утверждений с использованием слов «каждый», «все».	1	<a href="http://school-collection.edu.ru">http://school-collection.edu.ru</a>
Работа с таблицами: извлечение и использование для ответа на вопрос информации, представленной в таблице (таблицы сложения, умножения; график дежурств, наблюдения в природе и пр.); внесение данных в таблицу.	2	<a href="http://school-collection.edu.ru">http://school-collection.edu.ru</a>
Дополнение моделей (схем, изображений) готовыми числовыми данными.	3	<a href="http://school-collection.edu.ru">http://school-collection.edu.ru</a>
Правило составления ряда чисел, величин, геометрических фигур (формулирование правила, проверка правила, дополнение ряда).	2	<a href="http://school-collection.edu.ru">http://school-collection.edu.ru</a>
Алгоритмы (приёмы, правила) устных и письменных вычислений, измерений и построения геометрических фигур.	2	<a href="http://school-collection.edu.ru">http://school-collection.edu.ru</a>
Правила работы с электронными средствами обучения	1	<a href="http://school-collection.edu.ru">http://school-collection.edu.ru</a>
<b>Итого</b>	<b>136ч.</b>	

### 3 класс

Наименование разделов и тем программы	Количество часов	Электронные (цифровые) образовательные ресурсы
<b>Числа</b>	<b>11ч.</b>	
Числа в пределах 1000: чтение, запись, сравнение, представление в виде суммы разрядных слагаемых.	2	edsoo.ru
Равенства и неравенства: чтение, составление, установление истинности (верное/неверное).	2	<a href="http://uchi.ru">Учи.ру</a>
Увеличение/уменьшение числа в несколько раз.	2	<a href="http://uchi.ru">Учи.ру</a>
Кратное сравнение чисел.	3	<a href="http://uchi.ru">Учи.ру</a>
Свойства чисел.	2	<a href="http://uchi.ru">Учи.ру</a>
<b>Величины</b>	<b>12ч.</b>	
Масса (единица массы — грамм); соотношение между килограммом и граммом; отношение «тяжелее/легче на/в».	1	<a href="http://uchi.ru">Учи.ру</a>
Стоимость (единицы — рубль, копейка); установление отношения «дороже/дешевле на/в».	2	<a href="http://uchi.ru">Учи.ру</a>

Соотношение «цена, количество, стоимость» в практической ситуации.	2	Учи.ру
Время (единица времени — секунда); установление отношения «быстрее/ медленнее на/в». Соотношение «начало, окончание, продолжительность события» в практической ситуации.	2	edsoo.ru
Длина (единица длины — миллиметр, километр); соотношение между величинами в пределах тысячи.	1	Яндекс.Учебник
Площадь (единицы площади — квадратный метр, квадратный сантиметр, квадратный дециметр).	2	edsoo.ru
Расчёт времени. Соотношение «начало, окончание, продолжительность события» в практической ситуации.	1	Яндекс.Учебник
Соотношение «больше/ меньше на/в» в ситуации сравнения предметов и объектов на основе измерения величин.	1	edsoo.ru
<b>Арифметические действия</b>	<b>50ч</b>	
Устные вычисления, сводимые к действиям в пределах 100 (табличное и внетабличное умножение, деление, действия с круглыми числами).	3	Яндекс.Учебник
Письменное сложение, вычитание чисел в пределах 1000. Действия с числами 0 и 1.	3	Учи.ру
Взаимосвязь умножения и деления.	3	Яндекс.Учебник
Письменное умножение в столбик, письменное деление уголком.	3	Учи.ру
Письменное умножение, деление на однозначное число в пределах 1000.	6	Учи.ру
Проверка результата вычисления (прикидка или оценка результата, обратное действие, применение алгоритма, использование калькулятора).	4	Яндекс.Учебник
Переместительное, сочетательное свойства сложения, умножения при вычислениях.	4	Яндекс.Учебник
Нахождение неизвестного компонента арифметического действия.	4	Учи.ру
Порядок действий в числовом выражении, значение числового выражения, содержащего несколько действий (со скобками/ без скобок), с вычислениями в пределах 1000.	6	Яндекс.Учебник
Однородные величины: сложение и вычитание.	3	Учи.ру
Равенство с неизвестным числом, записанным буквой.	3	Яндекс.учебник
Умножение и деление круглого числа на однозначное число.	4	Учи.ру

Умножение суммы на число. Деление трёхзначного числа на однозначное уголком. Деление суммы на число.	4	Яндекс.учебник
<b>Текстовые задачи</b>	<b>25ч.</b>	
Работа с текстовой задачей: анализ данных и отношений, представление на модели, планирование хода решения задач, решение арифметическим способом.	7	Учи.ру
Задачи на понимание смысла арифметических действий (в том числе деления с остатком), отношений (больше/меньше на/в), зависимостей (купля-продажа, количества, расчёт времени), на сравнение (разностное, кратное).	7	Яндекс.учебник
Запись решения задачи по действиям и с помощью числового выражения. Проверка решения и оценка полученного результата.	6	Учи.ру
Доля величины: половина, четверть в практической ситуации; сравнение долей одной величины	5	Яндекс.Учебник
<b>Пространственные отношения и геометрические фигуры</b>	<b>20ч.</b>	
Конструирование геометрических фигур (разбиение фигуры на части, составление фигуры из частей).	3	Учи.ру
Периметр многоугольника: измерение, вычисление, запись равенства.	6	Яндекс.Учебник
Измерение площади, запись результата измерения в квадратных сантиметрах.	3	Учи.ру
Вычисление площади прямоугольника (квадрата) с заданными сторонами, запись равенства.	6	Яндекс.Учебник
Изображение на клетчатой бумаге прямоугольника с заданным значением площади. Сравнение площадей фигур с помощью наложения.	2	Учи.ру
<b>Математическая информация</b>	<b>18ч.</b>	
Классификация объектов по двум признакам.	2	Учи.ру
Верные (истинные) и неверные (ложные) утверждения: конструирование, проверка. Логические рассуждения со связками «если ...», «то ...», «поэтому», «значит».	2	Яндекс.Учебник
Работа с информацией: извлечение и использование для выполнения заданий информации, представленной в таблицах с данными о реальных процессах и явлениях окружающего мира (например, расписание уроков, движения автобусов, поездов); внесение данных в таблицу; дополнение чертежа данными	3	Учи.ру
Таблицы сложения и умножения: заполнение на основе результатов счёта.	2	Яндекс.Учебник

Формализованное описание последовательности действий (инструкция, план, схема, алгоритм).	2	Учи.ру
Алгоритмы (правила) устных и письменных вычислений (сложение, вычитание, умножение, деление), порядка действий в числовом выражении, нахождения периметра и площади, построения геометрических фигур.	3	Яндекс.Учебник
Столбчатая диаграмма: чтение, использование данных для решения учебных и практических задач.	2	Учи.ру
Алгоритмы изучения материала, выполнения заданий на доступных электронных средствах обучения.	2	Яндекс.Учебник
<b>Итого</b>	<b>136ч.</b>	

#### 4 класс

Наименование разделов и тем программы	Количество часов	Электронные (цифровые) образовательные ресурсы
<b>Числа</b>	<b>11ч.</b>	
Числа в пределах миллиона: чтение, запись, поразрядное сравнение, упорядочение.	3	<a href="https://urok.1sept.ru/">https://urok.1sept.ru/</a>
Число, большее или меньшее данного числа на заданное число разрядных единиц, в заданное число раз.	3	<a href="http://www.nachalka.com/">http://www.nachalka.com/</a>
Свойства многозначного числа.	2	<a href="http://www.nachalka.com/">http://www.nachalka.com/</a>
Дополнение числа до заданного круглого числа.	3	<a href="https://urok.1sept.ru/">https://urok.1sept.ru/</a>
<b>Величины</b>	<b>12ч.</b>	
Величины: сравнение объектов по массе, длине, площади, вместимости.	2	<a href="http://www.nachalka.com/">http://www.nachalka.com/</a>
Единицы массы — центнер, тонна; соотношения между единицами массы.	3	<a href="http://www.nachalka.com/">http://www.nachalka.com/</a>
Единицы времени (сутки, неделя, месяц, год, век), соотношение между ними. Календарь.	3	<a href="https://urok.1sept.ru/">https://urok.1sept.ru/</a>
Единицы длины (миллиметр, сантиметр, метр, дециметр, километр), площади (квадратный метр, квадратный дециметр, квадратный сантиметр), вместимости (литр), скорости (километры в час, метры в минуту, метры в секунду); соотношение между единицами в пределах 100 000.	1	<a href="http://www.nachalka.com/">http://www.nachalka.com/</a>
Доля величины времени, массы, длины.	3	<a href="http://school-collection.edu.ru/">http://school-collection.edu.ru/</a>
<b>Арифметические действия</b>	<b>37ч.</b>	
Письменное сложение, вычитание многозначных чисел в пределах миллиона.	4	<a href="http://schoolcollection.edu.ru/">http://schoolcollection.edu.ru/</a>
Письменное умножение, деление многозначных чисел на однозначное/ двузначное число; деление с остатком (запись уголком) в пределах 100 000.	5	<a href="https://urok.1sept.ru/">https://urok.1sept.ru/</a>
Умножение/деление на 10, 100, 1000.	4	<a href="http://www.nachalka.com/">http://www.nachalka.com/</a>

Свойства арифметических действий и их применение для вычислений.	5	<a href="http://schoolcollection.edu.ru/">http://schoolcollection.edu.ru/</a>
Поиск значения числового выражения, содержащего несколько действий в пределах 100 000.	4	<a href="http://www.nachalka.com/">http://www.nachalka.com/</a>
Проверка результата вычислений, в том числе с помощью калькулятора.	3	<a href="https://urok.1sept.ru/">https://urok.1sept.ru/</a>
Равенство, содержащее неизвестный компонент арифметического действия: запись, нахождение неизвестного компонента.	6	<a href="https://urok.1sept.ru/">https://urok.1sept.ru/</a>
Умножение и деление величины на однозначное число.	6	<a href="http://www.nachalka.com/">http://www.nachalka.com/</a>
<b>Текстовые задачи</b>	<b>21ч.</b>	
Работа с текстовой задачей, решение которой содержит 2—3 действия: анализ, представление на модели; планирование и запись решения; проверка решения и ответа.	3	<a href="http://schoolcollection.edu.ru/">http://schoolcollection.edu.ru/</a>
Анализ зависимостей, характеризующих процессы: движения (скорость, время, расстояние), работы (производительность, время, объём работы), купли-продажи (цена, количество, стоимость) и решение соответствующих задач.	3	<a href="https://urok.1sept.ru/">https://urok.1sept.ru/</a>
Задачи на установление времени (начало, продолжительность и окончание события), расчёта количества, расхода, изменения.	4	<a href="http://www.nachalka.com/">http://www.nachalka.com/</a>
Задачи на нахождение доли величины, величины по её доле.	5	<a href="https://urok.1sept.ru/">https://urok.1sept.ru/</a>
Разные способы решения некоторых видов изученных задач.	3	<a href="http://schoolcollection.edu.ru/">http://schoolcollection.edu.ru/</a>
Оформление решения по действиям с пояснением, по вопросам, с помощью числового выражения.	3	<a href="https://urok.1sept.ru/">https://urok.1sept.ru/</a>
<b>Пространственные отношения и геометрические фигуры</b>	<b>20ч.</b>	
Наглядные представления о симметрии. Ось симметрии фигуры. Фигуры, имеющие ось симметрии.	3	<a href="http://www.nachalka.com/">http://www.nachalka.com/</a>
Окружность, круг: распознавание и изображение; построение окружности заданного радиуса.	3	<a href="https://urok.1sept.ru/">https://urok.1sept.ru/</a>
Построение изученных геометрических фигур с помощью линейки, угольника, циркуля.	3	<a href="http://schoolcollection.edu.ru/">http://schoolcollection.edu.ru/</a>
Пространственные геометрические фигуры (тела): шар, куб, цилиндр, конус, пирамида; их различение, называние.	4	<a href="https://urok.1sept.ru/">https://urok.1sept.ru/</a>
Конструирование: разбиение фигуры на прямоугольники (квадраты), составление фигур из прямоугольников/квадратов.	4	<a href="http://schoolcollection.edu.ru/">http://schoolcollection.edu.ru/</a>



Периметр, площадь фигуры, составленной из двух-трёх прямоугольников (квадратов)	3	<a href="https://urok.1sept.ru/">https://urok.1sept.ru/</a>
<b>Математическая информация</b>	<b>15ч.</b>	
Работа с утверждениями: конструирование, проверка истинности; составление и проверка логических рассуждений при решении задач. Примеры и контрпримеры.	2	<a href="http://www.nachalka.com/">http://www.nachalka.com/</a>
Данные о реальных процессах и явлениях окружающего мира, представленные на столбчатых диаграммах, схемах, в таблицах, текстах.	2	<a href="http://schoolcollection.edu.ru/">http://schoolcollection.edu.ru/</a>
Сбор математических данных о заданном объекте (числе, величине, геометрической фигуре). Поиск информации в справочной литературе, сети Интернет.	2	<a href="https://urok.1sept.ru/">https://urok.1sept.ru/</a>
Запись информации в предложенной таблице, на столбчатой диаграмме.	2	<a href="http://schoolcollection.edu.ru/">http://schoolcollection.edu.ru/</a>
Доступные электронные средства обучения, пособия, их использование под руководством педагога и самостоятельно.	3	<a href="http://www.nachalka.com/">http://www.nachalka.com/</a>
Правила безопасной работы с электронными источниками информации.	2	<a href="https://urok.1sept.ru/">https://urok.1sept.ru/</a>
Алгоритмы для решения учебных и практических задач.	2	<a href="http://www.nachalka.com/">http://www.nachalka.com/</a>
<b>Резерв</b>	<b>20ч.</b>	
<b>Итого</b>	<b>136ч.</b>	

### 1.1.6. Окружающий мир

#### Содержание учебного предмета «окружающий мир»

Общее число часов, отведённых на изучение курса «окружающий мир», — 270 ч (два часа в неделю в каждом классе):

1 класс — 66 ч, 2 класс — 68 ч, 3 класс — 68 ч, 4 класс — 68 ч.

#### 1 класс (66 ч)

##### Человек и общество

Школа. Школьные традиции и праздники. Адрес школы. Классный, школьный коллектив. Друзья, взаимоотношения между ними; ценность дружбы, согласия, взаимной помощи.

Совместная деятельность с одноклассниками – учёба, игры, отдых. Рабочее место школьника: удобное размещение учебных материалов и учебного оборудования; поза; освещение рабочего места. Правила безопасной работы на учебном месте.

Режим труда и отдыха.

Семья. Моя семья в прошлом и настоящем. Имена и фамилии членов семьи, их профессии. Взаимоотношения и взаимопомощь в семье. Совместный труд и отдых. Домашний адрес.

Россия – наша Родина. Москва – столица России. Символы России (герб, флаг, гимн). Народы России. Первоначальные сведения о родном крае. Название своего населённого пункта (города, села), региона. Культурные объекты родного края.

Ценность и красота рукотворного мира. Правила поведения в социуме.

##### Человек и природа

Природа – среда обитания человека. Природа и предметы, созданные человеком. Природные материалы. Бережное отношение к предметам, вещам, уход за ними. Неживая и живая природа. Наблюдение за погодой своего края. Погода и термометр. Определение температуры воздуха (воды) по термометру.

Сезонные изменения в природе. Взаимосвязи между человеком и природой.

Правила нравственного и безопасного поведения в природе.

Растительный мир. Растения ближайшего окружения (узнавание, называние, краткое описание).  
Лиственные и хвойные растения. Дикорастущие и культурные растения. Части растения (название, краткая характеристика значения для жизни растения): корень, стебель, лист, цветок, плод, семя.  
Комнатные растения, правила содержания и ухода.

Мир животных. Разные группы животных (звери, насекомые, птицы, рыбы и другие). Домашние и дикие животные (различия в условиях жизни). Забота о домашних питомцах.

Правила безопасной жизнедеятельности

Понимание необходимости соблюдения режима дня, правил здорового питания и личной гигиены.

Правила безопасности в быту: пользование бытовыми электроприборами, газовыми плитами.

Дорога от дома до школы. Правила безопасного поведения пешехода (дорожные знаки, дорожная разметка, дорожные сигналы).

Безопасность в Интернете (электронный дневник и электронные ресурсы школы) в условиях контролируемого доступа в информационно-телекоммуникационную сеть «Интернет».

### **Универсальные учебные действия (пропедевтический уровень)**

Изучение окружающего мира в 1 классе способствует освоению на пропедевтическом уровне ряда универсальных учебных действий:

познавательных универсальных учебных действий, коммуникативных универсальных учебных действий, регулятивных универсальных учебных действий, совместной деятельности.

### **Познавательные универсальные учебные действия**

#### **Базовые логические действия:**

сравнивать происходящие в природе изменения, наблюдать зависимость изменений в живой природе от состояния неживой природы;

приводить примеры представителей разных групп животных (звери, насекомые, рыбы, птицы), называть главную особенность представителей одной группы (в пределах изученного);

приводить примеры лиственных и хвойных растений, сравнивать их, устанавливать различия во внешнем виде.

#### **Работа с информацией:**

понимать, что информация может быть представлена в разной форме: текста, иллюстраций, видео, таблицы;

соотносить иллюстрацию явления (объекта, предмета) с его названием.

#### **Коммуникативные универсальные учебные действия**

в процессе учебного диалога слушать говорящего; отвечать на вопросы, дополнять ответы участников; уважительно относиться к разным мнениям;

воспроизводить названия своего населенного пункта, название страны, её столицы;

воспроизводить наизусть слова гимна России;

соотносить предметы декоративно-прикладного искусства с принадлежностью народу Российской Федерации, описывать предмет по предложенному плану;

описывать по предложенному плану время года, передавать в рассказе своё отношение к природным явлениям;

сравнивать домашних и диких животных, объяснять, чем они различаются.

#### **Регулятивные универсальные учебные действия**

сравнивать организацию своей жизни с установленными правилами здорового образа жизни (выполнение режима, двигательная активность, закаливание, безопасность использования бытовых электроприборов);

оценивать выполнение правил безопасного поведения на дорогах и улицах другими детьми, выполнять самооценку;

анализировать предложенные ситуации: устанавливать нарушения режима дня, организации учебной работы; нарушения правил дорожного движения, правил пользования электро- и газовыми приборами.

## **Совместная деятельность**

соблюдать правила общения в совместной деятельности: договариваться, справедливо распределять работу, определять нарушение правил взаимоотношений, при участии учителя устранять возникающие конфликты.

### **2 класс**

#### Человек и общество

Наша Родина – Россия, Российская Федерация. Россия и её столица на карте.

Государственные символы России. Москва – столица России. Святыни Москвы – святыни России: Кремль, Красная площадь, Большой театр и другие.

Характеристика отдельных исторических событий, связанных с Москвой (основание Москвы, строительство Кремля и другие). Герб Москвы. Расположение Москвы на карте. Города России. Россия – многонациональное государство.

Народы России, их традиции, обычаи, праздники. Родной край, его природные и культурные достопримечательности. Значимые события истории родного края.

Свой регион и его главный город на карте; символика своего региона.

Хозяйственные занятия, профессии жителей родного края. Значение труда в жизни человека и общества.

Семья. Семейные ценности и традиции. Родословная. Составление схемы родословного древа, истории семьи.

Правила культурного поведения в общественных местах. Доброта, справедливость, честность, уважение к чужому мнению и особенностям других людей – главные правила взаимоотношений членов общества.

#### Человек и природа

Методы познания природы: наблюдения, опыты, измерения.

Звёзды и созвездия, наблюдения звёздного неба. Планеты. Чем Земля отличается от других планет; условия жизни на Земле. Изображения Земли: глобус, карта, план. Карта мира. Материки, океаны. Определение сторон горизонта при помощи компаса. Ориентирование на местности по местным природным признакам, Солнцу. Компас, устройство; ориентирование с помощью компаса.

Многообразие растений. Деревья, кустарники, травы. Дикорастущие и культурные растения. Связи в природе. Годовой ход изменений в жизни растений.

Многообразие животных. Насекомые, рыбы, птицы, звери, земноводные, пресмыкающиеся: общая характеристика внешних признаков. Связи в природе.

Годовой ход изменений в жизни животных.

Красная книга России, её значение, отдельные представители растений и животных Красной книги. Заповедники, природные парки. Охрана природы.

Правила нравственного поведения на природе.

#### Правила безопасной жизнедеятельности

Здоровый образ жизни: режим дня (чередование сна, учебных занятий, двигательной активности) и рациональное питание (количество приёмов пищи и рацион питания). Физическая культура, закаливание, игры на воздухе как условие сохранения и укрепления здоровья.

Правила безопасности в школе (маршрут до школы, правила поведения на занятиях, переменах, при приёмах пищи и на пришкольной территории), в быту, на прогулках.

Правила безопасного поведения пассажира наземного транспорта и метро (ожидание на остановке, посадка, размещение в салоне или вагоне, высадка, знаки безопасности на общественном транспорте).

Номера телефонов экстренной помощи.

Правила поведения при пользовании компьютером. Безопасность в Интернете (коммуникация в мессенджерах и социальных группах) в условиях контролируемого доступа в информационно-телекоммуникационную сеть «Интернет».

### **Универсальные учебные действия (пропедевтический уровень)**

Изучение окружающего мира во 2 классе способствует освоению на пропедевтическом уровне ряда универсальных учебных действий: познавательных универсальных учебных действий, коммуникативных универсальных учебных действий, регулятивных универсальных учебных действий, совместной деятельности.

### **Познавательные универсальные учебные действия**

#### **Базовые логические действия:**

ориентироваться в методах познания природы (наблюдение, опыт, сравнение, измерение);  
определять на основе наблюдения состояние вещества (жидкое, твёрдое, газообразное);  
различать символы Российской Федерации;  
различать деревья, кустарники, травы; приводить примеры (в пределах изученного);  
группировать растения: дикорастущие и культурные; лекарственные и ядовитые (в пределах изученного);  
различать прошлое, настоящее, будущее.

#### **Работа с информацией:**

различать информацию, представленную в тексте, графически, аудиовизуально;  
читать информацию, представленную в схеме, таблице;  
используя текстовую информацию, заполнять таблицы; дополнять схемы;  
соотносить пример (рисунок, предложенную ситуацию) со временем протекания.

#### **Коммуникативные универсальные учебные действия**

ориентироваться в терминах (понятиях), соотносить их с краткой характеристикой:  
понятия и термины, связанные с социальным миром (индивидуальность человека, органы чувств, жизнедеятельность; поколение, старшее поколение, культура поведения; Родина, столица, родной край, регион);  
понятия и термины, связанные с миром природы (среда обитания, тело, явление, вещество; заповедник);  
понятия и термины, связанные с организацией своей жизни и охраны здоровья (режим, правильное питание, закаливание, безопасность, опасная ситуация);  
описывать условия жизни на Земле, отличие нашей планеты от других планет Солнечной системы;  
создавать небольшие описания на предложенную тему (например, «Моя семья», «Какие бывают профессии?», «Что «умеют» органы чувств?», «Лес – природное сообщество» и другие);  
создавать высказывания-рассуждения (например, признаки животного и растения как живого существа; связь изменений в живой природе с явлениями неживой природы);  
приводить примеры растений и животных, занесённых в Красную книгу России (на примере своей местности);  
описывать современные события от имени их участника.

#### **Регулятивные универсальные учебные действия**

следовать образцу, предложенному плану и инструкции при решении учебной задачи;  
контролировать с небольшой помощью учителя последовательность действий по решению учебной задачи;  
оценивать результаты своей работы, анализировать оценку учителя и других обучающихся, спокойно, без обид принимать советы и замечания.

#### **Совместная деятельность**

строить свою учебную и игровую деятельность, житейские ситуации в соответствии с правилами поведения, принятыми в обществе;  
оценивать жизненные ситуации с точки зрения правил поведения, культуры общения, проявления терпения и уважения к собеседнику;  
проводить в парах (группах) простые опыты по определению свойств разных веществ (вода, молоко, сахар, соль, железо), совместно намечать план работы, оценивать свой вклад в общее дело;  
определять причины возможных конфликтов, выбирать (из предложенных) способы их разрешения.

### 3 класс

#### Человек и общество

Общество как совокупность людей, которые объединены общей культурой и связаны друг с другом совместной деятельностью во имя общей цели. Наша Родина – Российская Федерация. Уникальные памятники культуры России, родного края. Государственная символика Российской Федерации и своего региона. Города Золотого кольца России. Народы России. Уважение к культуре, традициям своего народа и других народов, государственным символам России.

Семья – коллектив близких, родных людей. Семейный бюджет, доходы и расходы семьи. Уважение к семейным ценностям. Правила нравственного поведения в социуме. Внимание, уважительное отношение к людям с ограниченными возможностями здоровья, забота о них.

Значение труда в жизни человека и общества. Трудолюбие как общественно значимая ценность в культуре народов России. Особенности труда людей родного края, их профессии.

Страны и народы мира. Памятники природы и культуры – символы стран, в которых они находятся.

#### Человек и природа

Методы изучения природы. Карта мира. Материки и части света.

Вещество. Разнообразие веществ в окружающем мире. Примеры веществ: соль, сахар, вода, природный газ. Твёрдые тела, жидкости, газы. Простейшие практические работы с веществами, жидкостями, газами. Воздух – смесь газов.

Свойства воздуха. Значение воздуха для растений, животных, человека. Вода.

Свойства воды. Состояния воды, её распространение в природе, значение для живых организмов и хозяйственной жизни человека. Круговорот воды в природе. Охрана воздуха, воды.

Горные породы и минералы. Полезные ископаемые, их значение в хозяйстве человека, бережное отношение людей к полезным ископаемым. Полезные ископаемые родного края (2–3 примера). Почва, её состав, значение для живой природы и хозяйственной жизни человека.

Первоначальные представления о бактериях.

Грибы: строение шляпочных грибов. Грибы съедобные и несъедобные.

Разнообразие растений. Зависимость жизненного цикла организмов от условий окружающей среды.

Размножение и развитие растений. Особенности питания и дыхания растений. Роль растений в природе и жизни людей, бережное отношение человека к растениям. Условия, необходимые для жизни растения (свет, тепло, воздух, вода). Наблюдение роста растений, фиксация изменений. Растения родного края, названия и краткая характеристика на основе наблюдений. Охрана растений.

Разнообразие животных. Зависимость жизненного цикла организмов от условий окружающей среды.

Размножение и развитие животных (рыбы, птицы, звери). Особенности питания животных. Цепи питания. Условия, необходимые для жизни животных (воздух, вода, тепло, пища). Роль животных в природе и жизни людей, бережное отношение человека к животным. Охрана животных. Животные родного края, их названия, краткая характеристика на основе наблюдений.

Природные сообщества: лес, луг, пруд. Взаимосвязи в природном сообществе: растения – пища и укрытие для животных; животные – распространители плодов и семян растений. Влияние человека на природные сообщества. Природные сообщества родного края (2–3 примера на основе наблюдений).

Правила нравственного поведения в природных сообществах.

Человек – часть природы. Общее представление о строении тела человека. Системы органов (опорно-двигательная, пищеварительная, дыхательная, кровеносная, нервная, органы чувств), их роль в жизнедеятельности организма.

Измерение температуры тела человека, частоты пульса.

Правила безопасной жизнедеятельности. Здоровый образ жизни: двигательная активность (утренняя зарядка, динамические паузы), закаливание и профилактика заболеваний. Забота о здоровье и безопасности окружающих людей.

Безопасность во дворе жилого дома (правила перемещения внутри двора и пересечения дворовой проезжей части, безопасные зоны электрических, газовых, тепловых подстанций и других опасных объектов инженерной инфраструктуры жилого дома, предупреждающие знаки безопасности).

Правила безопасного поведения пассажира железнодорожного, водного и авиатранспорта (правила безопасного поведения на вокзалах и в аэропортах, безопасное поведение в вагоне, на борту самолёта, судна; знаки безопасности).

Безопасность в Интернете (ориентирование в признаках мошеннических действий, защита персональной информации, правила коммуникации в мессенджерах и социальных группах) в условиях контролируемого доступа в информационно-телекоммуникационную сеть «Интернет».

### **Универсальные учебные действия**

Изучение окружающего мира в 3 классе способствует освоению ряда универсальных учебных действий: познавательных универсальных учебных действий, коммуникативных универсальных учебных действий, регулятивных универсальных учебных действий, совместной деятельности.

### **Познавательные универсальные учебные действия**

#### **Базовые логические и исследовательские действия:**

проводить несложные наблюдения в природе (сезонные изменения, поведение животных) по предложенному и самостоятельно составленному плану; на основе результатов совместных с одноклассниками наблюдений (в парах, группах) делать выводы;

устанавливать зависимость между внешним видом, особенностями поведения и условиями жизни животного;

определять (в процессе рассматривания объектов и явлений) существенные признаки и отношения между объектами и явлениями;

моделировать цепи питания в природном сообществе;

различать понятия «век», «столетие», «историческое время»;

соотносить историческое событие с датой (историческим периодом).

#### **Работа с информацией:**

понимать, что работа с моделями Земли (глобус, карта) может дать полезную и интересную информацию о природе нашей планеты; находить на глобусе материки и океаны, воспроизводить их названия; находить на карте нашу страну, столицу, свой регион;

читать несложные планы, соотносить условные обозначения с изображёнными объектами;

находить по предложению учителя информацию в разных источниках:

текстах, таблицах, схемах, в том числе в Интернете (в условиях контролируемого входа);

соблюдать правила безопасности при работе в информационной среде. Коммуникативные универсальные учебные действия ориентироваться в понятиях, соотносить понятия и термины с их краткой характеристикой:

понятия и термины, связанные с социальным миром (безопасность, семейный бюджет, памятник культуры);

понятия и термины, связанные с миром природы (планета, материк, океан, модель Земли, царство природы, природное сообщество, цепь питания, Красная книга);

понятия и термины, связанные с безопасной жизнедеятельностью (знаки дорожного движения, дорожные ловушки, опасные ситуации, предвидение);

описывать (характеризовать) условия жизни на Земле;

описывать схожие, различные, индивидуальные признаки на основе сравнения объектов природы;

приводить примеры, кратко характеризовать представителей разных царств природы;

называть признаки (характеризовать) животного (растения) как живого организма;

описывать (характеризовать) отдельные страницы истории нашей страны (в пределах изученного).

Регулятивные универсальные учебные действия планировать шаги по решению учебной задачи, контролировать свои действия (при небольшой помощи учителя);

устанавливать причину возникающей трудности или ошибки, корректировать свои действия.

#### **Совместная деятельность**

участвуя в совместной деятельности, выполнять роли руководителя (лидера), подчинённого;

оценивать результаты деятельности участников, положительно реагировать на советы и замечания в свой адрес;

выполнять правила совместной деятельности, признавать право другого человека иметь собственное суждение, мнение; самостоятельно разрешать возникающие конфликты с учётом этики общения.

#### 4 класс

##### Человек и общество

Конституция – Основной закон Российской Федерации. Права и обязанности гражданина Российской Федерации. Президент Российской Федерации – глава государства. Политико-административная карта России.

Общая характеристика родного края, важнейшие достопримечательности, знаменитые соотечественники.

Города России. Святыни городов России. Главный город родного края: достопримечательности, история и характеристика отдельных исторических событий, связанных с ним.

Праздник в жизни общества как средство укрепления общественной солидарности и упрочения духовных связей между соотечественниками. Новый год, День защитника Отечества, Международный женский день, День весны и труда, День Победы, День России, День народного единства, День Конституции.

Праздники и памятные даты своего региона. Уважение к культуре, истории, традициям своего народа и других народов, государственным символам России.

История Отечества. «Лента времени» и историческая карта.

Наиболее важные и яркие события общественной и культурной жизни страны в разные исторические периоды: Государство Русь, Московское государство, Российская империя, СССР, Российская Федерация. Картины быта, труда, духовно-нравственные и культурные традиции людей в разные исторические времена.

Выдающиеся люди разных эпох как носители базовых национальных ценностей. Наиболее значимые объекты списка Всемирного культурного наследия в России и за рубежом. Охрана памятников истории и культуры. Посильное участие в охране памятников истории и культуры своего края.

Личная ответственность каждого человека за сохранность историко-культурного наследия своего края. Правила нравственного поведения в социуме, отношении к людям независимо от их национальности, социального статуса, религиозной принадлежности.

##### Человек и природа

Методы познания окружающей природы: наблюдения, сравнения, измерения, опыты по исследованию природных объектов и явлений. Солнце – ближайшая к нам звезда, источник света и тепла для всего живого на Земле. Характеристика планет Солнечной системы. Естественные спутники планет. Смена дня и ночи на Земле. Вращение Земли как причина смены дня и ночи.

Обращение Земли вокруг Солнца и смена времён года.

Формы земной поверхности: равнины, горы, холмы, овраги (общее представление, условное обозначение равнин и гор на карте). Равнины и горы России. Особенности поверхности родного края (краткая характеристика на основе наблюдений).

Водоёмы, их разнообразие (океан, море, озеро, пруд, болото); река как водный поток; использование рек и водоёмов человеком. Крупнейшие реки и озёра России, моря, омывающие её берега, океаны. Водоёмы и реки родного края (названия, краткая характеристика на основе наблюдений).

Наиболее значимые природные объекты списка Всемирного наследия в России и за рубежом (2–3 объекта).

Природные зоны России: общее представление, основные природные зоны (климат, растительный и животный мир, особенности труда и быта людей, влияние человека на природу изучаемых зон, охрана природы). Связи в природных зонах. Некоторые доступные для понимания экологические проблемы взаимодействия человека и природы. Охрана природных богатств: воды, воздуха, полезных ископаемых, растительного и животного мира. Правила нравственного поведения в природе. Международная Красная книга (отдельные примеры).

##### Правила безопасной жизнедеятельности

Здоровый образ жизни: профилактика вредных привычек.

Безопасность в городе (планирование маршрутов с учётом транспортной инфраструктуры города; правила безопасного поведения в общественных местах, зонах отдыха, учреждениях культуры).

Правила безопасного поведения велосипедиста с учётом дорожных знаков и разметки, сигналов и средств защиты велосипедиста, правила использования самоката и других средств индивидуальной мобильности.

Безопасность в Интернете (поиск достоверной информации, опознавание государственных образовательных ресурсов и детских развлекательных порталов) в условиях контролируемого доступа в Интернет.

### **Универсальные учебные действия**

Изучение окружающего мира в 4 классе способствует освоению ряда универсальных учебных действий: познавательных универсальных учебных действий, коммуникативных универсальных учебных действий, регулятивных универсальных учебных действий, совместной деятельности.

### **Познавательные универсальные учебные действия**

#### **Базовые логические и исследовательские действия:**

устанавливать последовательность этапов возрастного развития человека;

конструировать в учебных и игровых ситуациях правила безопасного поведения в среде обитания;

моделировать схемы природных объектов (строение почвы; движение реки, форма поверхности);

соотносить объекты природы с принадлежностью к определённой природной зоне;

классифицировать природные объекты по принадлежности к природной зоне;

определять разрыв между реальным и желательным состоянием объекта(ситуации) на основе предложенного учителя вопросов.

#### **Работа с информацией:**

использовать умения работать с информацией, представленной в разных формах; оценивать объективность информации, учитывать правила безопасного использования электронных образовательных и информационных ресурсов;

использовать для уточнения и расширения своих знаний об окружающем мире словари, справочники, энциклопедии, в том числе и информационно-телекоммуникационную сеть «Интернет» (в условиях контролируемого выхода);

делать сообщения (доклады) на предложенную тему на основе дополнительной информации, подготавливать презентацию, включая в неё иллюстрации, таблицы, диаграммы.

### **Коммуникативные универсальные учебные действия**

ориентироваться в понятиях: организм, возраст, система органов; культура, долг, соотечественник, берестяная грамота, первопечатник, иконопись, объект Всемирного природного и культурного наследия;

характеризовать человека как живой организм: раскрывать функции различных систем органов; объяснять особую роль нервной системы в деятельности организма;

создавать текст-рассуждение: объяснять вред для здоровья и самочувствия организма вредных привычек;

описывать ситуации проявления нравственных качеств: отзывчивости, доброты, справедливости и других;

составлять краткие суждения о связях и зависимостях в природе (на основе сезонных изменений, особенностей жизни природных зон, пищевых цепей);

составлять небольшие тексты «Права и обязанности гражданина Российской Федерации»;

создавать небольшие тексты о знаменательных страницах истории нашей страны (в рамках изученного).

### **Регулятивные универсальные учебные действия**

Регулятивные универсальные учебные действия способствуют формированию умений:

самостоятельно планировать алгоритм решения учебной задачи;

предвидеть трудности и возможные ошибки;



контролировать процесс и результат выполнения задания, корректировать учебные действия при необходимости;

адекватно принимать оценку своей работы; планировать работу над ошибками;

находить ошибки в своей и чужих работах, устанавливать их причины.

### **Совместная деятельность**

выполнять правила совместной деятельности при выполнении разных ролей:

руководителя, подчинённого, напарника, члена большого коллектива;

ответственно относиться к своим обязанностям в процессе совместной деятельности, объективно оценивать свой вклад в общее дело;

анализировать ситуации, возникающие в процессе совместных игр, труда, использования инструментов, которые могут стать опасными для здоровья и жизни других людей.

### **Планируемые результаты освоения программы по окружающему миру на уровне начального общего образования**

#### **Личностные результаты**

Личностные результаты освоения программы по окружающему миру характеризуют готовность обучающихся руководствоваться традиционными российскими социокультурными и духовно-нравственными ценностями, принятыми в обществе правилами и нормами поведения и должны отражать приобретение первоначального опыта деятельности обучающихся, в части:

#### **1) гражданско-патриотического воспитания:**

становление ценностного отношения к своей Родине – России; понимание особой роли многонациональной России в современном мире;

осознание своей этнокультурной и российской гражданской идентичности, принадлежности к российскому народу, к своей национальной общности;

сопричастность к прошлому, настоящему и будущему своей страны и родного края;

проявление интереса к истории и многонациональной культуре своей страны, уважения к своему и другим народам;

первоначальные представления о человеке как члене общества, осознание прав и ответственности человека как члена общества;

#### **2) духовно-нравственного воспитания:**

проявление культуры общения, уважительного отношения к людям, их взглядам, признанию их индивидуальности;

принятие существующих в обществе нравственно-этических норм поведения и правил межличностных отношений, которые строятся на проявлении гуманизма, сопереживания, уважения и доброжелательности;

применение правил совместной деятельности, проявление способности договариваться, неприятие любых форм поведения, направленных на причинение физического и морального вреда другим людям;

#### **3) эстетического воспитания:**

понимание особой роли России в развитии общемировой художественной культуры, проявление уважительного отношения, восприимчивости и интереса к разным видам искусства, традициям и творчеству своего и других народов;

использование полученных знаний в продуктивной и преобразующей деятельности, в разных видах художественной деятельности.

#### **4) физического воспитания, формирования культуры здоровья и эмоционального благополучия:**

соблюдение правил организации здорового и безопасного (для себя и других людей) образа жизни; выполнение правил безопасного поведения в окружающей среде (в том числе информационной);

приобретение опыта эмоционального отношения к среде обитания, бережное отношение к физическому и психическому здоровью;

#### **5) трудового воспитания:**

осознание ценности трудовой деятельности в жизни человека и общества, ответственное потребление и бережное отношение к результатам труда, навыки участия в различных видах трудовой деятельности, интерес к различным профессиям;

**б) экологического воспитания:**

осознание роли человека в природе и обществе, принятие экологических норм поведения, бережного отношения к природе, неприятие действий, приносящих ей вред;

**7) ценности научного познания:**

осознание ценности познания для развития человека, необходимости самообразования и саморазвития;

проявление познавательного интереса, активности, инициативности, любознательности и самостоятельности в расширении своих знаний, в том числе с использованием различных информационных средств.

**Метапредметные результаты**

В результате изучения окружающего мира на уровне начального общего образования у обучающегося будут сформированы познавательные универсальные учебные действия, коммуникативные универсальные учебные действия, регулятивные универсальные учебные действия, совместная деятельность.

**Познавательные универсальные учебные действия**

**Базовые логические действия:**

понимать целостность окружающего мира (взаимосвязь природной и социальной среды обитания), проявлять способность ориентироваться в изменяющейся действительности;

на основе наблюдений доступных объектов окружающего мира устанавливать связи и зависимости между объектами (часть – целое; причина – следствие;

изменения во времени и в пространстве);

сравнивать объекты окружающего мира, устанавливать основания для сравнения, устанавливать аналогии;

объединять части объекта (объекты) по определённому признаку;

определять существенный признак для классификации, классифицировать предложенные объекты;

находить закономерности и противоречия в рассматриваемых фактах, данных и наблюдениях на основе предложенного алгоритма;

выявлять недостаток информации для решения учебной (практической) задачи на основе предложенного алгоритма.

**Базовые исследовательские действия:**

проводить (по предложенному и самостоятельно составленному плану или выдвинутому предположению) наблюдения, несложные опыты;

проявлять интерес к экспериментам, проводимым под руководством учителя;

определять разницу между реальным и желательным состоянием объекта(ситуации) на основе предложенных вопросов;

формулировать с помощью учителя цель предстоящей работы, прогнозировать возможное развитие процессов, событий и последствия в аналогичных или сходных ситуациях;

моделировать ситуации на основе изученного материала о связях в природе (живая и неживая природа, цепи питания; природные зоны), а также в социуме (лента времени; поведение и его последствия; коллективный труд и его результаты и другое);

проводить по предложенному плану опыт, несложное исследование по установлению особенностей объекта изучения и связей между объектами (часть – целое, причина – следствие);

формулировать выводы и подкреплять их доказательствами на основе результатов проведённого наблюдения (опыта, измерения, исследования).

**Работа с информацией:**

использовать различные источники для поиска информации, выбирать источник получения информации с учётом учебной задачи;

находить в предложенном источнике информацию, представленную в явном виде, согласно заданному алгоритму;

распознавать достоверную и недостоверную информацию самостоятельно или на основе предложенного учителем способа её проверки;

находить и использовать для решения учебных задач текстовую, графическую, аудиовизуальную информацию;

читать и интерпретировать графически представленную информацию: схему, таблицу, иллюстрацию;

соблюдать правила информационной безопасности в условиях контролируемого доступа в информационно-телекоммуникационную сеть «Интернет» (с помощью учителя);

анализировать и создавать текстовую, видео-, графическую, звуковую информацию в соответствии с учебной задачей;

фиксировать полученные результаты в текстовой форме (отчёт, выступление, высказывание) и графическом виде (рисунок, схема, диаграмма).

### **Коммуникативные универсальные учебные действия**

в процессе диалогов задавать вопросы, высказывать суждения, оценивать выступления участников;

признавать возможность существования разных точек зрения;

корректно и аргументированно высказывать своё мнение; приводить доказательства своей правоты;

соблюдать правила ведения диалога и дискуссии; проявлять уважительное отношение к собеседнику;

использовать смысловое чтение для определения темы, главной мысли текста о природе, социальной жизни, взаимоотношениях и поступках людей;

создавать устные и письменные тексты (описание, рассуждение, повествование);

конструировать обобщения и выводы на основе полученных результатов наблюдений и опытной работы, подкреплять их доказательствами;

находить ошибки и восстанавливать деформированный текст об изученных объектах и явлениях природы, событиях социальной жизни;

готовить небольшие публичные выступления с возможной презентацией (текст, рисунки, фото, плакаты и другое) к тексту выступления.

### **Регулятивные универсальные учебные действия**

#### **Самоорганизация:**

планировать самостоятельно или с помощью учителя действия по решению учебной задачи;

выстраивать последовательность выбранных действий и операций.

#### **Самоконтроль:**

осуществлять контроль процесса и результата своей деятельности;

находить ошибки в своей работе и устанавливать их причины;

корректировать свои действия при необходимости (с небольшой помощью учителя);

предвидеть возможность возникновения трудностей и ошибок, предусматривать способы их предупреждения, в том числе в житейских ситуациях, опасных для здоровья и жизни;

объективно оценивать результаты своей деятельности, соотносить свою оценку с оценкой учителя;

оценивать целесообразность выбранных способов действия, при необходимости корректировать их.

#### **Совместная деятельность**

понимать значение коллективной деятельности для успешного решения учебной (практической) задачи; активно участвовать в формулировании краткосрочных и долгосрочных целей совместной деятельности (на основе изученного материала по окружающему миру);

коллективно строить действия по достижению общей цели:

распределять роли, договариваться, обсуждать процесс и результат совместной работы;

проявлять готовность руководить, выполнять поручения, подчиняться;

выполнять правила совместной деятельности: справедливо распределять и оценивать работу каждого участника; считаться с наличием разных мнений;

не допускать конфликтов, при их возникновении мирно разрешать их без участия взрослого;

ответственно выполнять свою часть работы.

## **Предметные результаты**

### **К концу обучения в 1 классе обучающийся научится:**

называть себя и членов своей семьи по фамилии, имени, отчеству, профессии членов своей семьи, домашний адрес и адрес своей школы; проявлять уважение к семейным ценностям и традициям, соблюдать правила нравственного поведения в социуме и на природе;

воспроизводить название своего населённого пункта, региона, страны;

приводить примеры культурных объектов родного края, школьных традиций и праздников, традиций и ценностей своей семьи, профессий;

различать объекты живой и неживой природы, объекты, созданные человеком, и природные материалы, части растений (корень, стебель, лист, цветок, плод, семя), группы животных (насекомые, рыбы, птицы, звери);

описывать на основе опорных слов наиболее распространённые в родном крае дикорастущие и культурные растения, диких и домашних животных; сезонные явления в разные времена года; деревья, кустарники, травы; основные группы животных (насекомые, рыбы, птицы, звери); выделять их наиболее существенные признаки;

применять правила ухода за комнатными растениями и домашними животными;

проводить, соблюдая правила безопасного труда, несложные групповые и индивидуальные наблюдения (в том числе за сезонными изменениями в природе своей местности), измерения (в том числе вести счёт времени, измерять температуру воздуха) и опыты под руководством учителя;

использовать для ответов на вопросы небольшие тексты о природе и обществе;

оценивать ситуации, раскрывающие положительное и негативное отношение к природе; правила поведения в быту, в общественных местах;

соблюдать правила безопасности на учебном месте обучающегося; во время наблюдений и опытов; безопасно пользоваться бытовыми электроприборами;

соблюдать правила использования электронных средств, оснащенных экраном;

соблюдать правила здорового питания и личной гигиены;

соблюдать правила безопасного поведения пешехода;

соблюдать правила безопасного поведения в природе;

с помощью взрослых (учителя, родителей) пользоваться электронным дневником и электронными образовательными и информационными ресурсами.

### **К концу обучения во 2 классе обучающийся научится:**

находить Россию на карте мира, на карте России – Москву, свой регион и его главный город;

узнавать государственную символику Российской Федерации (гимн, герб, флаг) и своего региона;

проявлять уважение к семейным ценностям и традициям, традициям своего народа и других народов, государственным символам России; соблюдать правила нравственного поведения в социуме и на природе;

распознавать изученные объекты окружающего мира по их описанию, рисункам и фотографиям, различать их в окружающем мире;

приводить примеры изученных традиций, обычаев и праздников народов родного края;

важных событий прошлого и настоящего родного края;

трудовой деятельности и профессий жителей родного края;

проводить, соблюдая правила безопасного труда, несложные наблюдения и опыты с природными объектами, измерения;

приводить примеры изученных взаимосвязей в природе, примеры, иллюстрирующие значение природы в жизни человека;

описывать на основе предложенного плана или опорных слов изученные культурные объекты (достопримечательности родного края, музейные экспонаты);

описывать на основе предложенного плана или опорных слов изученные природные объекты и явления, в том числе звёзды, созвездия, планеты;

группировать изученные объекты живой и неживой природы по предложенным признакам;

сравнивать объекты живой и неживой природы на основе внешних признаков;  
ориентироваться на местности по местным природным признакам, Солнцу, компасу;  
создавать по заданному плану развёрнутые высказывания о природе и обществе;  
использовать для ответов на вопросы небольшие тексты о природе и обществе;  
соблюдать правила нравственного поведения в социуме и в природе, оценивать примеры положительного и негативного отношения к объектам природы, проявления внимания, помощи людям, нуждающимся в ней;  
соблюдать правила безопасного поведения в школе, правила безопасного поведения пассажира наземного транспорта и метро;  
соблюдать режим дня и питания;  
безопасно использовать мессенджеры в условиях контролируемого доступа в информационно-коммуникационную сеть «Интернет»;  
безопасно осуществлять коммуникацию в школьных сообществах с помощью учителя (при необходимости).

**К концу обучения в 3 классе обучающийся научится:**

различать государственную символику Российской Федерации (гимн, герб, флаг);  
проявлять уважение к государственным символам России и своего региона;  
проявлять уважение к семейным ценностям и традициям, традициям своего народа и других народов;  
соблюдать правила нравственного поведения в социуме;  
приводить примеры памятников природы, культурных объектов и достопримечательностей родного края; столицы России, городов Российской Федерации с богатой историей и культурой; российских центров декоративно-прикладного искусства; проявлять интерес и уважение к истории и культуре народов России;  
показывать на карте мира материка, изученные страны мира;  
различать расходы и доходы семейного бюджета;  
распознавать изученные объекты природы по их описанию, рисункам и фотографиям, различать их в окружающем мире;  
проводить по предложенному плану или инструкции небольшие опыты с природными объектами с использованием простейшего лабораторного оборудования и измерительных приборов; соблюдать безопасность проведения опытов;  
группировать изученные объекты живой и неживой природы, проводить простейшую классификацию;  
сравнивать по заданному количеству признаков объекты живой и неживой природы;  
описывать на основе предложенного плана изученные объекты и явления природы, выделяя их существенные признаки и характерные свойства;  
использовать различные источники информации о природе и обществе для поиска и извлечения информации, ответов на вопросы;  
использовать знания о взаимосвязях в природе, связи человека и природы для объяснения простейших явлений и процессов в природе, организме человека;  
фиксировать результаты наблюдений, опытной работы, в процессе коллективной деятельности обобщать полученные результаты и делать выводы;  
создавать по заданному плану собственные развёрнутые высказывания о природе, человеке и обществе, сопровождая выступление иллюстрациями(презентацией);  
соблюдать правила безопасного поведения пассажира железнодорожного, водного и авиатранспорта;  
соблюдать основы здорового образа жизни, в том числе требования к двигательной активности и принципы здорового питания;  
соблюдать основы профилактики заболеваний;  
соблюдать правила безопасного поведения во дворе жилого дома;  
соблюдать правила нравственного поведения на природе;  
безопасно использовать персональные данные в условиях контролируемого доступа в информационно-коммуникационную сеть «Интернет»;

ориентироваться в возможных мошеннических действиях при общении в мессенджерах.

**К концу обучения в 4 классе обучающийся научится:**

проявлять уважение к семейным ценностям и традициям, традициям своего народа и других народов, государственным символам России;

соблюдать правила нравственного поведения в социуме;

показывать на физической карте изученные крупные географические объекты России (горы, равнины, реки, озёра, моря, омывающие территорию России);

показывать на исторической карте места изученных исторических событий;

находить место изученных событий на «ленте времени»;

знать основные права и обязанности гражданина Российской Федерации;

соотносить изученные исторические события и исторических деятелей веками и периодами истории России;

рассказывать о государственных праздниках России, наиболее важных событиях истории России, наиболее известных российских исторических деятелях разных периодов, достопримечательностях столицы России и родного края;

описывать на основе предложенного плана изученные объекты, выделяя их существенные признаки, в том числе государственную символику России и своего региона;

проводить по предложенному (самостоятельно составленному) плану или выдвинутому предположению несложные наблюдения, опыты с объектами природы с использованием простейшего лабораторного оборудования и измерительных приборов, следуя правилам безопасного труда;

распознавать изученные объекты и явления живой и неживой природы по их описанию, рисункам и фотографиям, различать их в окружающем мире;

группировать изученные объекты живой и неживой природы, самостоятельно выбирая признак для группировки; проводить простейшие классификации;

сравнивать объекты живой и неживой природы на основе их внешних признаков и известных характерных свойств;

использовать знания о взаимосвязях в природе для объяснения простейших явлений и процессов в природе (в том числе смены дня и ночи, смены времён года, сезонных изменений в природе своей местности, причины смены природных зон);

называть наиболее значимые природные объекты Всемирного наследия в России и за рубежом (в пределах изученного);

называть экологические проблемы и определять пути их решения;

создавать по заданному плану собственные развёрнутые высказывания о природе и обществе;

использовать различные источники информации для поиска и извлечения информации, ответов на вопросы;

соблюдать правила нравственного поведения на природе;

осознавать возможные последствия вредных привычек для здоровья и жизни человека;

соблюдать правила безопасного поведения при использовании объектов транспортной инфраструктуры населённого пункта, в театрах, кинотеатрах, торговых центрах, парках и зонах отдыха, учреждениях культуры (музеях, библиотеках и других);

соблюдать правила безопасного поведения при езде на велосипеде, самокате и других средствах индивидуальной мобильности;

осуществлять безопасный поиск образовательных ресурсов и верифицированной информации в Интернете;

соблюдать правила безопасного для здоровья использования электронных образовательных и информационных ресурсов.

№ п/п	Наименование разделов и тем программы	Кол-во часов	Электронные (цифровые) образовательные ресурсы
<b>Раздел 1. Человек и общество</b>			

1.1	Школа. Школьные традиции и праздники. Адрес школы. Классный, школьный коллектив. Дружбя, взаимоотношения между ними, ценность дружбы, согласия, взаимной помощи	2	<a href="https://resh.edu.ru/subject/13/1/">[[https://resh.edu.ru/subject/13/1/]]</a>
1.2	Совместная деятельность с одноклассниками. Рабочее место школьника: удобное размещение учебных материалов и учебного оборудования. Правила безопасной работы на учебном месте. Режим труда и отдыха	1	<a href="https://resh.edu.ru/subject/13/1/">[[https://resh.edu.ru/subject/13/1/]]</a>
1.3	Семья. Моя семья в прошлом и настоящем. Имена и фамилии членов семьи, их профессии	1	<a href="https://resh.edu.ru/subject/13/1/">[[https://resh.edu.ru/subject/13/1/]]</a>
1.4	Взаимоотношения и взаимопомощь в семье. Совместный труд и отдых. Домашний адрес	1	<a href="https://resh.edu.ru/subject/13/1/">[[https://resh.edu.ru/subject/13/1/]]</a>
1.5	Россия – наша Родина. Символы России (герб, флаг, гимн)	2	<a href="https://resh.edu.ru/subject/13/1/">[[https://resh.edu.ru/subject/13/1/]]</a>
1.6	Москва – столица России	1	<a href="https://resh.edu.ru/subject/13/1/">[[https://resh.edu.ru/subject/13/1/]]</a>
1.7	Народы России	1	<a href="https://resh.edu.ru/subject/13/1/">[[https://resh.edu.ru/subject/13/1/]]</a>
1.8	Первоначальные сведения о родном крае. Название своего населённого пункта (города, села), региона. Культурные объекты родного края	4	<a href="https://resh.edu.ru/subject/13/1/">[[https://resh.edu.ru/subject/13/1/]]</a>
1.9	Ценность и красота рукотворного мира	2	<a href="https://resh.edu.ru/subject/13/1/">[[https://resh.edu.ru/subject/13/1/]]</a>
1.10	Правила поведения в социуме	1	<a href="https://resh.edu.ru/subject/13/1/">[[https://resh.edu.ru/subject/13/1/]]</a>
Итого по разделу		16	
<b>Раздел 2. Человек и природа</b>			
2.1	Природа – среда обитания человека	2	<a href="https://resh.edu.ru/subject/13/1/">[[https://resh.edu.ru/subject/13/1/]]</a>
2.2	Природа и предметы, созданные человеком. Природные материалы. Бережное отношение к предметам, вещам, уход за ними	1	<a href="https://resh.edu.ru/subject/13/1/">[[https://resh.edu.ru/subject/13/1/]]</a>
2.3	Неживая и живая природа	2	<a href="https://resh.edu.ru/subject/13/1/">[[https://resh.edu.ru/subject/13/1/]]</a>
2.4	Наблюдения за погодой родного края. Погода и термометр	2	<a href="https://resh.edu.ru/subject/13/1/">[[https://resh.edu.ru/subject/13/1/]]</a>
2.5	Определение температуры воздуха, воды по термометру	1	<a href="https://resh.edu.ru/subject/13/1/">[[https://resh.edu.ru/subject/13/1/]]</a>
2.6	Сезонные изменения в природе	3	<a href="https://education.yandex.ru/lab/library/main/?grade=1">[[https://education.yandex.ru/lab/library/main/?grade=1]]</a>
2.7	Взаимосвязи между человеком и природой	1	<a href="https://resh.edu.ru/subject/13/1/">[[https://resh.edu.ru/subject/13/1/]]</a>
2.8	Правила нравственного и безопасного поведения в природе	1	<a href="https://resh.edu.ru/subject/13/1/">[[https://resh.edu.ru/subject/13/1/]]</a>
2.9	Растительный мир. Растения ближайшего окружения: узнавание, называние, краткое описание	1	<a href="https://resh.edu.ru/subject/13/1/">[[https://resh.edu.ru/subject/13/1/]]</a>

2.10	Лиственные и хвойные растения	2	[[ <a href="https://resh.edu.ru/subject/13/1">https://resh.edu.ru/subject/13/1</a> ]]
2.11	Дикорастущие и культурные растения	1	[[ <a href="https://resh.edu.ru/subject/13/1">https://resh.edu.ru/subject/13/1</a> ]]
2.12	Части растения. Название, краткая характеристика значения для жизни растения: корень, стебель, лист, цветок, плод, семя	2	[[ <a href="https://resh.edu.ru/subject/13/1">https://resh.edu.ru/subject/13/1</a> ]]
2.13	Комнатные растения. Правила содержания и ухода	3	[[ <a href="https://resh.edu.ru/subject/13/1">https://resh.edu.ru/subject/13/1</a> ]]
2.14	Мир животных. Разные группы животных (звери, насекомые, птицы, рыбы и другие)	13	[[ <a href="https://resh.edu.ru/subject/13/1">https://resh.edu.ru/subject/13/1</a> ]]
2.15	Домашние и дикие животные (различия в условиях жизни). Забота о домашних питомцах	2	[[ <a href="https://resh.edu.ru/subject/13/1">https://resh.edu.ru/subject/13/1</a> ]]
Итого по разделу		37	
<b>Раздел 3. Правила безопасной жизни</b>			
3.1	Понимание необходимости соблюдения режима дня, правил здорового питания и личной гигиены	3	[[ <a href="https://resh.edu.ru/subject/13/1">https://resh.edu.ru/subject/13/1</a> ]]
3.2	Правила безопасности в быту: пользование бытовыми электроприборами, газовыми плитами	1	[[ <a href="https://resh.edu.ru/subject/13/1">https://resh.edu.ru/subject/13/1</a> ]]
3.3	Дорога от дома до школы. Правила безопасного поведения пешехода (дорожные знаки, дорожная разметка, дорожные сигналы)	2	[[ <a href="https://resh.edu.ru/subject/13/1">https://resh.edu.ru/subject/13/1</a> ]]
3.4	Безопасность в информационно-телекоммуникационной сети «Интернет»: электронный дневник и электронные ресурсы школы	1	[[ <a href="https://resh.edu.ru/subject/13/1">https://resh.edu.ru/subject/13/1</a> ]]
Итого по разделу		7	
Резервное время		6	
ОБЩЕЕ КОЛИЧЕСТВО ЧАСОВ ПО ПРОГРАММЕ		66	

## 2 класс

№ п/п	Наименование разделов и тем программы	Кол-во часов	Электронные (цифровые) образовательные ресурсы
<b>Раздел 1. Человек и общество</b>			
1.1	Наша Родина – Россия, Российская Федерация. Россия и её столица на карте. Государственные символы России	1	[[ <a href="https://education.yandex.ru/lab/library/main/?grade=1https://resh.edu.ru/subject/13/1">https://education.yandex.ru/lab/library/main/?grade=1https://resh.edu.ru/subject/13/1</a> ]]
1.2	Города России	1	[[ <a href="https://resh.edu.ru/subject/13/1">https://resh.edu.ru/subject/13/1</a> ]]
1.3	Москва – столица России. Герб Москвы. Святыни Москвы – святыни России: Кремль, Красная площадь, Большой театр и другие	2	[[ <a href="https://education.yandex.ru/lab/library/main/?grade=1https://resh.edu.ru/subject/13/1">https://education.yandex.ru/lab/library/main/?grade=1https://resh.edu.ru/subject/13/1</a> ]]
1.4	Характеристика отдельных исторических событий, связанных с Москвой (основание Москвы, строительство Кремля и другие). Расположение Москвы на карте	1	[[ <a href="https://resh.edu.ru/subject/13/1">https://resh.edu.ru/subject/13/1</a> ]]



1.5	Россия – многонациональное государство. Народы России, их традиции, обычаи, праздники	2	[[ <a href="https://education.yandex.ru/lab/library/main/?grade=1https://resh.edu.ru/subject/13/1">https://education.yandex.ru/lab/library/main/?grade=1https://resh.edu.ru/subject/13/1</a> ]]
1.6	Родной край, его природные и культурные достопримечательности. Значимые события истории родного края	2	[[ <a href="https://resh.edu.ru/subject/13/1">https://resh.edu.ru/subject/13/1</a> ]]
1.7	Свой регион и его главный город на карте, символика своего региона. Хозяйственные занятия, профессии жителей родного края	2	[[ <a href="https://education.yandex.ru/lab/library/main/?grade=1https://resh.edu.ru/subject/13/1">https://education.yandex.ru/lab/library/main/?grade=1https://resh.edu.ru/subject/13/1</a> ]]
1.8	Значение труда в жизни человека и общества	1	[[ <a href="https://resh.edu.ru/subject/13/1">https://resh.edu.ru/subject/13/1</a> ]]
1.9	Семья. Семейные ценности и традиции. Родословная. Составление схемы родословного дерева, истории семьи	2	[[ <a href="https://education.yandex.ru/lab/library/main/?grade=1https://resh.edu.ru/subject/13/1">https://education.yandex.ru/lab/library/main/?grade=1https://resh.edu.ru/subject/13/1</a> ]]
1.10	Правила культурного поведения в общественных местах. Доброта, справедливость, честность, уважение к чужому мнению и особенностям других людей – главные правила взаимоотношений членов общества	2	[[ <a href="https://resh.edu.ru/subject/13/1">https://resh.edu.ru/subject/13/1</a> ]]
Итого по разделу		16	
<b>Раздел 2. Человек и природа</b>			
2.1	Методы познания природы: наблюдения, опыты, измерения	1	[[ <a href="https://education.yandex.ru/lab/library/main/?grade=1https://resh.edu.ru/subject/13/1">https://education.yandex.ru/lab/library/main/?grade=1https://resh.edu.ru/subject/13/1</a> ]]
2.2	Звёзды и созвездия, наблюдения звёздного неба. Планеты. Чем Земля отличается от других планет, условия жизни на Земле	3	[[ <a href="https://education.yandex.ru/lab/library/main/?grade=1https://resh.edu.ru/subject/13/1">https://education.yandex.ru/lab/library/main/?grade=1https://resh.edu.ru/subject/13/1</a> ]]
2.3	Изображения Земли. Модели: глобус, карта, план. Карта мира. Материки и океаны	1	[[ <a href="https://education.yandex.ru/lab/library/main/?grade=1https://resh.edu.ru/subject/13/1">https://education.yandex.ru/lab/library/main/?grade=1https://resh.edu.ru/subject/13/1</a> ]]
2.4	Ориентирование на местности по местным природным признакам, Солнцу	1	[[ <a href="https://education.yandex.ru/lab/library/main/?grade=1https://resh.edu.ru/subject/13/1">https://education.yandex.ru/lab/library/main/?grade=1https://resh.edu.ru/subject/13/1</a> ]]
2.5	Ориентирование на местности. Компас, устройство. Определение сторон горизонта при помощи компаса	1	[[ <a href="https://education.yandex.ru/lab/library/main/?grade=1https://resh.edu.ru/subject/13/1">https://education.yandex.ru/lab/library/main/?grade=1https://resh.edu.ru/subject/13/1</a> ]]
2.6	Многообразие растений. Деревья, кустарники, травы	5	[[ <a href="https://education.yandex.ru/lab/library/main/?grade=1https://resh.edu.ru/subject/13/1">https://education.yandex.ru/lab/library/main/?grade=1https://resh.edu.ru/subject/13/1</a> ]]
2.7	Связи в природе. Годовой ход изменений в жизни растений	2	[[ <a href="https://education.yandex.ru/lab/library/main/?grade=1https://resh.edu.ru/subject/13/1">https://education.yandex.ru/lab/library/main/?grade=1https://resh.edu.ru/subject/13/1</a> ]]
2.8	Дикорастущие и культурные растения	1	[[ <a href="https://education.yandex.ru/lab/library/main/?grade=1https://resh.edu.ru/subject/13/1">https://education.yandex.ru/lab/library/main/?grade=1https://resh.edu.ru/subject/13/1</a> ]]
2.9	Многообразие животных. Насекомые, рыбы, птицы, звери, земноводные, пресмыкающиеся: общая характеристика внешних признаков	8	[[ <a href="https://education.yandex.ru/lab/library/main/?grade=1https://resh.edu.ru/subject/13/1">https://education.yandex.ru/lab/library/main/?grade=1https://resh.edu.ru/subject/13/1</a> ]]
2.10	Связи в природе. Годовой ход изменений в жизни животных	3	[[ <a href="https://education.yandex.ru/lab/library/main/?grade=1https://resh.edu.ru/subject/13/1">https://education.yandex.ru/lab/library/main/?grade=1https://resh.edu.ru/subject/13/1</a> ]]

2.1 1	Красная книга России, её значение, отдельные представители растений и животных Красной книги	3	[[ <a href="https://education.yandex.ru/lab/library/main/?grade=1https://resh.edu.ru/subject/13/1">https://education.yandex.ru/lab/library/main/?grade=1https://resh.edu.ru/subject/13/1</a> ]]
2.1 2	Заповедники, природные парки. Охрана природы. Правила нравственного поведения на природе	5	[[ <a href="https://education.yandex.ru/lab/library/main/?grade=1https://resh.edu.ru/subject/13/1">https://education.yandex.ru/lab/library/main/?grade=1https://resh.edu.ru/subject/13/1</a> ]]
Итого по разделу		34	
<b>Раздел 3. Правила безопасной жизни</b>			
3.1	Здоровый образ жизни: режим дня (чередование сна, учебных занятий, двигательной активности) и рациональное питание (количество приёмов пищи и рацион питания)	2	[[ <a href="https://education.yandex.ru/lab/library/main/?grade=1https://resh.edu.ru/subject/13/1">https://education.yandex.ru/lab/library/main/?grade=1https://resh.edu.ru/subject/13/1</a> ]]
3.2	Физическая культура, закаливание, игры на воздухе как условие сохранения и укрепления здоровья	2	[[ <a href="https://education.yandex.ru/lab/library/main/?grade=1https://resh.edu.ru/subject/13/1">https://education.yandex.ru/lab/library/main/?grade=1https://resh.edu.ru/subject/13/1</a> ]]
3.3	Правила безопасности в школе (маршрут до школы, правила поведения на занятиях, переменах, при приёмах пищи и на пришкольной территории), в быту, на прогулках. Номера телефонов экстренной помощи	3	[[ <a href="https://education.yandex.ru/lab/library/main/?grade=1https://resh.edu.ru/subject/13/1">https://education.yandex.ru/lab/library/main/?grade=1https://resh.edu.ru/subject/13/1</a> ]]
3.4	Правила безопасного поведения пассажира наземного транспорта и метро (ожидание на остановке, посадка, размещение в салоне или вагоне, высадка, знаки безопасности на общественном транспорте)	3	[[ <a href="https://education.yandex.ru/lab/library/main/?grade=1https://resh.edu.ru/subject/13/1">https://education.yandex.ru/lab/library/main/?grade=1https://resh.edu.ru/subject/13/1</a> ]]
3.5	Безопасность в информационно-коммуникационной сети «Интернет» (коммуникация в мессенджерах и социальных группах) в условиях контролируемого доступа в информационно-телекоммуникационную сеть «Интернет»	2	[[ <a href="https://education.yandex.ru/lab/library/main/?grade=1https://resh.edu.ru/subject/13/1">https://education.yandex.ru/lab/library/main/?grade=1https://resh.edu.ru/subject/13/1</a> ]]
Итого по разделу		12	
Резервное время		6	
Общее количество часов по программе		68	

### 3 класс

№ п/п	Наименование разделов и тем программы	Кол-во часов	Электронные (цифровые) образовательные ресурсы
<b>Раздел 1. Человек и общество</b>			
1.1	Общество — совокупность людей, которые объединены общей культурой и связаны друг с другом совместной деятельностью во имя общей цели	1	[[Библиотека ЦОК <a href="https://m.edsoo.ru/7f4116e4">https://m.edsoo.ru/7f4116e4</a> ]]
1.2	Наша Родина - Российская Федерация. Государственная символика Российской Федерации и своего региона	2	[[Библиотека ЦОК <a href="https://m.edsoo.ru/7f4116e4">https://m.edsoo.ru/7f4116e4</a> ]]
1.3	Уникальные памятники культуры России, родного края	4	[[Библиотека ЦОК <a href="https://m.edsoo.ru/7f4116e4">https://m.edsoo.ru/7f4116e4</a> ]]

1.4	Города Золотого кольца России	2	[[Библиотека ЦОК <a href="https://m.edsoo.ru/7f4116e4">https://m.edsoo.ru/7f4116e4</a> ]]
1.5	Значение труда в жизни человека и общества. Трудолюбие как общественно значимая ценность в культуре народов России. Особенности труда людей родного края, их профессии	3	[[Библиотека ЦОК <a href="https://m.edsoo.ru/7f4116e4">https://m.edsoo.ru/7f4116e4</a> ]]
1.6	Народы России. Уважение к культуре, традициям своего народа и других народов, государственным символам России	1	[[Библиотека ЦОК <a href="https://m.edsoo.ru/7f4116e4">https://m.edsoo.ru/7f4116e4</a> ]]
1.7	Правила нравственного поведения в социуме. Внимание, уважительное отношение к людям с ограниченными возможностями здоровья, забота о них	1	[[Библиотека ЦОК <a href="https://m.edsoo.ru/7f4116e4">https://m.edsoo.ru/7f4116e4</a> ]]
1.8	Семья – коллектив близких, родных людей. Семейный бюджет, доходы и расходы семьи. Уважение к семейным ценностям	2	[[Библиотека ЦОК <a href="https://m.edsoo.ru/7f4116e4">https://m.edsoo.ru/7f4116e4</a> ]]
1.9	Страны и народы мира. Памятники природы и культуры – символы стран, в которых они находятся	4	[[Библиотека ЦОК <a href="https://m.edsoo.ru/7f4116e4">https://m.edsoo.ru/7f4116e4</a> ]]
Итого по разделу		20	
<b>Раздел 2. Человек и природа</b>			
2.1	Методы изучения природы. Карта мира. Материки и части света	1	[[Библиотека ЦОК <a href="https://m.edsoo.ru/7f4116e4">https://m.edsoo.ru/7f4116e4</a> ]]
2.2	Вещество. Разнообразие веществ в окружающем мире. Примеры веществ: соль, сахар, вода, природный газ	1	[[Библиотека ЦОК <a href="https://m.edsoo.ru/7f4116e4">https://m.edsoo.ru/7f4116e4</a> ]]
2.3	Твёрдые тела, жидкости, газы. Простейшие практические работы с веществами, жидкостями, газами	1	[[Библиотека ЦОК <a href="https://m.edsoo.ru/7f4116e4">https://m.edsoo.ru/7f4116e4</a> ]]
2.4	Вода. Свойства воды. Состояния воды, её распространение в природе, значение для живых организмов и хозяйственной жизни человека. Круговорот воды в природе. Охрана воздуха, воды	3	[[Библиотека ЦОК <a href="https://m.edsoo.ru/7f4116e4">https://m.edsoo.ru/7f4116e4</a> ]]
2.5	Воздух – смесь газов. Свойства воздуха. Значение воздуха для растений, животных, человека	1	[[Библиотека ЦОК <a href="https://m.edsoo.ru/7f4116e4">https://m.edsoo.ru/7f4116e4</a> ]]
2.6	Горные породы и минералы. Полезные ископаемые, их значение в хозяйстве человека, бережное отношение людей к полезным ископаемым	2	[[Библиотека ЦОК <a href="https://m.edsoo.ru/7f4116e4">https://m.edsoo.ru/7f4116e4</a> ]]
2.7	Полезные ископаемые родного края (2-3 примера)	1	[[Библиотека ЦОК <a href="https://m.edsoo.ru/7f4116e4">https://m.edsoo.ru/7f4116e4</a> ]]
2.8	Почва, её состав, значение для живой природы и хозяйственной жизни человека	1	[[Библиотека ЦОК <a href="https://m.edsoo.ru/7f4116e4">https://m.edsoo.ru/7f4116e4</a> ]]
2.9	Первоначальные представления о бактериях	1	[[Библиотека ЦОК <a href="https://m.edsoo.ru/7f4116e4">https://m.edsoo.ru/7f4116e4</a> ]]
2.10	Грибы: строение шляпочных грибов. Грибы съедобные и несъедобные	1	[[Библиотека ЦОК <a href="https://m.edsoo.ru/7f4116e4">https://m.edsoo.ru/7f4116e4</a> ]]
2.11	Разнообразие растений. Зависимость жизненного цикла организмов от условий окружающей среды	1	[[Библиотека ЦОК <a href="https://m.edsoo.ru/7f4116e4">https://m.edsoo.ru/7f4116e4</a> ]]

2.12	Растения родного края, названия и краткая характеристика на основе наблюдений	1	[[Библиотека ЦОК <a href="https://m.edsoo.ru/7f4116e4">https://m.edsoo.ru/7f4116e4</a> ]]
2.13	Роль растений в природе и жизни людей, бережное отношение человека к растениям. Охрана растений	1	[[Библиотека ЦОК <a href="https://m.edsoo.ru/7f4116e4">https://m.edsoo.ru/7f4116e4</a> ]]
2.14	Размножение и развитие растений. Особенности питания и дыхания растений	3	[[Библиотека ЦОК <a href="https://m.edsoo.ru/7f4116e4">https://m.edsoo.ru/7f4116e4</a> ]]
2.15	Условия, необходимые для жизни растения (свет, тепло, воздух, вода). Наблюдение роста растений, фиксация изменений	1	[[Библиотека ЦОК <a href="https://m.edsoo.ru/7f4116e4">https://m.edsoo.ru/7f4116e4</a> ]]
2.16	Разнообразие животных. Зависимость жизненного цикла организмов от условий окружающей среды	1	[[Библиотека ЦОК <a href="https://m.edsoo.ru/7f4116e4">https://m.edsoo.ru/7f4116e4</a> ]]
2.17	Животные родного края, их названия, краткая характеристика на основе наблюдений	1	[[Библиотека ЦОК <a href="https://m.edsoo.ru/7f4116e4">https://m.edsoo.ru/7f4116e4</a> ]]
2.18	Роль животных в природе и жизни людей, бережное отношение человека к животным. Охрана животных	1	[[Библиотека ЦОК <a href="https://m.edsoo.ru/7f4116e4">https://m.edsoo.ru/7f4116e4</a> ]]
2.19	Особенности питания животных. Цепи питания	1	[[Библиотека ЦОК <a href="https://m.edsoo.ru/7f4116e4">https://m.edsoo.ru/7f4116e4</a> ]]
2.20	Размножение и развитие животных (рыбы, птицы, звери)	2	[[Библиотека ЦОК <a href="https://m.edsoo.ru/7f4116e4">https://m.edsoo.ru/7f4116e4</a> ]]
2.21	Условия, необходимые для жизни животных (воздух, вода, тепло, пища)	1	[[Библиотека ЦОК <a href="https://m.edsoo.ru/7f4116e4">https://m.edsoo.ru/7f4116e4</a> ]]
2.22	Природные сообщества: лес, луг, пруд. Взаимосвязи в природном сообществе: растения – пища и укрытие для животных; животные – распространители плодов и семян растений	2	[[Библиотека ЦОК <a href="https://m.edsoo.ru/7f4116e4">https://m.edsoo.ru/7f4116e4</a> ]]
2.23	Влияние человека на природные сообщества. Природные сообщества родного края (2-3 примера на основе наблюдений). Правила нравственного поведения в природных сообществах	1	[[Библиотека ЦОК <a href="https://m.edsoo.ru/7f4116e4">https://m.edsoo.ru/7f4116e4</a> ]]
2.24	Человек – часть природы. Общее представление о строении тела человека. Измерение температуры тела человека, частоты пульса	1	[[Библиотека ЦОК <a href="https://m.edsoo.ru/7f4116e4">https://m.edsoo.ru/7f4116e4</a> ]]
2.25	Системы органов (опорно-двигательная, пищеварительная, дыхательная, кровеносная, нервная, органы чувств), их роль в жизнедеятельности организма	4	[[Библиотека ЦОК <a href="https://m.edsoo.ru/7f4116e4">https://m.edsoo.ru/7f4116e4</a> ]]
Итого по разделу		35	
<b>Раздел 3. Правила безопасной жизни</b>			
3.1	Здоровый образ жизни: двигательная активность (утренняя зарядка, динамические паузы), закаливание и профилактика заболеваний	2	[[Библиотека ЦОК <a href="https://m.edsoo.ru/7f4116e4">https://m.edsoo.ru/7f4116e4</a> ]]
3.2	Забота о здоровье и безопасности окружающих людей. Безопасность во дворе жилого дома (правила перемещения внутри двора и пересечения дворовой	2	[[Библиотека ЦОК <a href="https://m.edsoo.ru/7f4116e4">https://m.edsoo.ru/7f4116e4</a> ]]

	проезжей части, безопасные зоны электрических, газовых, тепловых подстанций и других опасных объектов инженерной инфраструктуры жилого дома, предупреждающие знаки безопасности)		
3.3	Правила безопасного поведения пассажира железнодорожного, водного и авиатранспорта (правила безопасного поведения на вокзалах и в аэропортах, безопасное поведение в вагоне, на борту самолёта, судна, знаки безопасности)	2	[[Библиотека ЦОК <a href="https://m.edsoo.ru/7f4116e4">https://m.edsoo.ru/7f4116e4</a> ]]
3.4	Безопасность в информационно-телекоммуникационной сети «Интернет» (ориентирование в признаках мошеннических действий, защита персональной информации, правила коммуникации в мессенджерах и социальных группах) в условиях контролируемого доступа в информационно-телекоммуникационную сеть «Интернет»	1	[[Библиотека ЦОК <a href="https://m.edsoo.ru/7f4116e4">https://m.edsoo.ru/7f4116e4</a> ]]
Итого по разделу		7	
Резервное время		6	
Общее количество часов по программе		68	

#### 4 КЛАСС

№ п/п	Наименование разделов и тем программы	Кол-во часов	Электронные (цифровые) образовательные ресурсы
<b>Раздел 1. Человек и общество</b>			
1.1	Президент Российской Федерации – глава государства. Политико-административная карта России	1	[[Библиотека ЦОК <a href="https://m.edsoo.ru/7f412850">https://m.edsoo.ru/7f412850</a> ]]
1.2	Конституция – Основной закон Российской Федерации. Права и обязанности гражданина Российской Федерации	1	[[Библиотека ЦОК <a href="https://m.edsoo.ru/7f412850">https://m.edsoo.ru/7f412850</a> ]]
1.3	Общая характеристика родного края, важнейшие достопримечательности, знаменитые соотечественники	2	[[Библиотека ЦОК <a href="https://m.edsoo.ru/7f412850">https://m.edsoo.ru/7f412850</a> ]]
1.4	Главный город родного края: достопримечательности, история и характеристика отдельных исторических событий, связанных с ним	1	[[Библиотека ЦОК <a href="https://m.edsoo.ru/7f412850">https://m.edsoo.ru/7f412850</a> ]]
1.5	Города России. Святыни городов России	2	[[Библиотека ЦОК <a href="https://m.edsoo.ru/7f412850">https://m.edsoo.ru/7f412850</a> ]]
1.6	Праздник в жизни общества как средство укрепления общественной солидарности и упрочения духовных связей между соотечественниками	1	[[Библиотека ЦОК <a href="https://m.edsoo.ru/7f412850">https://m.edsoo.ru/7f412850</a> ]]
1.7	Новый год, День защитника Отечества, Международный женский день, День весны и труда, День Победы, День России, День народного единства, День Конституции	1	[[Библиотека ЦОК <a href="https://m.edsoo.ru/7f412850">https://m.edsoo.ru/7f412850</a> ]]

1.8	Праздники и памятные даты своего региона. Уважение к культуре, истории, традициям своего народа и других народов, государственным символам России	1	[[Библиотека ЦОК <a href="https://m.edsoo.ru/7f412850">https://m.edsoo.ru/7f412850</a> ]]
1.9	История Отечества. «Лента времени» и историческая карта	1	[[Библиотека ЦОК <a href="https://m.edsoo.ru/7f412850">https://m.edsoo.ru/7f412850</a> ]]
1.10	Наиболее важные и яркие события общественной и культурной жизни страны в разные исторические периоды: Государство Русь	2	[[Библиотека ЦОК <a href="https://m.edsoo.ru/7f412850">https://m.edsoo.ru/7f412850</a> ]]
1.11	Наиболее важные и яркие события общественной и культурной жизни страны в разные исторические периоды: Московское государство	2	[[Библиотека ЦОК <a href="https://m.edsoo.ru/7f412850">https://m.edsoo.ru/7f412850</a> ]]
1.12	Наиболее важные и яркие события общественной и культурной жизни страны в разные исторические периоды: Российская империя	6	[[Библиотека ЦОК <a href="https://m.edsoo.ru/7f412850">https://m.edsoo.ru/7f412850</a> ]]
1.13	Наиболее важные и яркие события общественной и культурной жизни страны в разные исторические периоды: СССР	5	[[Библиотека ЦОК <a href="https://m.edsoo.ru/7f412850">https://m.edsoo.ru/7f412850</a> ]]
1.14	Наиболее важные и яркие события общественной и культурной жизни страны в разные исторические периоды: Российская Федерация	1	[[Библиотека ЦОК <a href="https://m.edsoo.ru/7f412850">https://m.edsoo.ru/7f412850</a> ]]
1.15	Выдающиеся люди разных эпох как носители базовых национальных ценностей	1	[[Библиотека ЦОК <a href="https://m.edsoo.ru/7f412850">https://m.edsoo.ru/7f412850</a> ]]
1.16	Картины быта, труда, духовно-нравственные и культурные традиции людей в разные исторические времена	1	[[Библиотека ЦОК <a href="https://m.edsoo.ru/7f412850">https://m.edsoo.ru/7f412850</a> ]]
1.17	Наиболее значимые объекты списка Всемирного культурного наследия в России и за рубежом. Охрана памятников истории и культуры. Посильное участие в охране памятников истории и культуры своего края	2	[[Библиотека ЦОК <a href="https://m.edsoo.ru/7f412850">https://m.edsoo.ru/7f412850</a> ]]
1.18	Личная ответственность каждого человека за сохранность историко-культурного наследия своего края	1	[[Библиотека ЦОК <a href="https://m.edsoo.ru/7f412850">https://m.edsoo.ru/7f412850</a> ]]
1.19	Правила нравственного поведения в социуме, отношения к людям, независимо от национальности, социального статуса, религиозной принадлежности	1	[[Библиотека ЦОК <a href="https://m.edsoo.ru/7f412850">https://m.edsoo.ru/7f412850</a> ]]
Итого по разделу		33	
<b>Раздел 2. Человек и природа</b>			
2.1	Методы познания окружающей природы: наблюдения, сравнения, измерения, опыты по исследованию природных объектов и явлений	1	[[Библиотека ЦОК <a href="https://m.edsoo.ru/7f412850">https://m.edsoo.ru/7f412850</a> ]]
2.2	Солнечная система. Солнце – ближайшая к нам звезда, источник света и тепла для всего живого на Земле	1	[[Библиотека ЦОК <a href="https://m.edsoo.ru/7f412850">https://m.edsoo.ru/7f412850</a> ]]

2.3	Характеристика планет Солнечной системы. Естественные спутники планет	1	[[Библиотека ЦОК <a href="https://m.edsoo.ru/7f412850">https://m.edsoo.ru/7f412850</a> ]]
2.4	Смена дня и ночи на Земле. Вращение Земли как причина смены дня и ночи	1	[[Библиотека ЦОК <a href="https://m.edsoo.ru/7f412850">https://m.edsoo.ru/7f412850</a> ]]
2.5	Обращение Земли вокруг Солнца и смена времён года	1	[[Библиотека ЦОК <a href="https://m.edsoo.ru/7f412850">https://m.edsoo.ru/7f412850</a> ]]
2.6	Формы земной поверхности: равнины, горы, холмы, овраги (общее представление, условное обозначение равнин и гор на карте). Равнины и горы России	2	[[Библиотека ЦОК <a href="https://m.edsoo.ru/7f412850">https://m.edsoo.ru/7f412850</a> ]]
2.7	Особенности поверхности родного края (региона) – характеристика на основе наблюдений	1	[[Библиотека ЦОК <a href="https://m.edsoo.ru/7f412850">https://m.edsoo.ru/7f412850</a> ]]
2.8	Водоёмы, их разнообразие (океан, море, озеро, пруд, болото); река как водный поток; использование рек и водоёмов человеком	2	[[Библиотека ЦОК <a href="https://m.edsoo.ru/7f412850">https://m.edsoo.ru/7f412850</a> ]]
2.9	Крупнейшие реки и озёра России, моря, омывающие её берега, океаны	2	[[Библиотека ЦОК <a href="https://m.edsoo.ru/7f412850">https://m.edsoo.ru/7f412850</a> ]]
2.10	Водоёмы и реки родного края (названия, краткая характеристика на основе наблюдений)	2	[[Библиотека ЦОК <a href="https://m.edsoo.ru/7f412850">https://m.edsoo.ru/7f412850</a> ]]
2.11	Природные зоны России: общее представление, основные природные зоны (климат, растительный и животный мир, особенности труда и быта людей, влияние человека на природу изучаемых зон, охрана природы). Связи в природных зонах	5	[[Библиотека ЦОК <a href="https://m.edsoo.ru/7f412850">https://m.edsoo.ru/7f412850</a> ]]
2.12	Наиболее значимые природные объекты списка Всемирного наследия в России и за рубежом (2-3 объекта)	2	[[Библиотека ЦОК <a href="https://m.edsoo.ru/7f412850">https://m.edsoo.ru/7f412850</a> ]]
2.13	Некоторые доступные для понимания экологические проблемы взаимодействия человека и природы	1	[[Библиотека ЦОК <a href="https://m.edsoo.ru/7f412850">https://m.edsoo.ru/7f412850</a> ]]
2.14	Охрана природных богатств: воды, воздуха, полезных ископаемых, растительного и животного мира	1	[[Библиотека ЦОК <a href="https://m.edsoo.ru/7f412850">https://m.edsoo.ru/7f412850</a> ]]
2.15	Правила нравственного поведения в природе. Международная Красная книга (отдельные примеры)	1	[[Библиотека ЦОК <a href="https://m.edsoo.ru/7f412850">https://m.edsoo.ru/7f412850</a> ]]
Итого по разделу		24	
<b>Раздел 3. Правила безопасной жизни</b>			
3.1	Здоровый образ жизни: профилактика вредных привычек	1	[[Библиотека ЦОК <a href="https://m.edsoo.ru/7f412850">https://m.edsoo.ru/7f412850</a> ]]
3.2	Безопасность в городе (планирование маршрутов с учётом транспортной инфраструктуры города; правила безопасного поведения в общественных местах, зонах отдыха, учреждениях культуры)	2	[[Библиотека ЦОК <a href="https://m.edsoo.ru/7f412850">https://m.edsoo.ru/7f412850</a> ]]
3.3	Правила безопасного поведения велосипедиста с учётом дорожных знаков и	1	[[Библиотека ЦОК <a href="https://m.edsoo.ru/7f412850">https://m.edsoo.ru/7f412850</a> ]]

	разметки, сигналов и средств защиты велосипедиста, правила использования самоката и других средств индивидуальной мобильности		
3.4	Безопасность в информационно-телекоммуникационной сети «Интернет» (поиск достоверной информации, опознавание государственных образовательных ресурсов и детских развлекательных порталов) в условиях контролируемого доступа в информационно-телекоммуникационную сеть «Интернет»	1	[[Библиотека ЦОК <a href="https://m.edsoo.ru/7f412850">https://m.edsoo.ru/7f412850</a> ]]
Итого по разделу		5	
Резервное время		6	
<b>Общее количество часов по программе</b>		<b>68</b>	

### 1.1.7. Основы религиозных культур и светской этики

#### СОДЕРЖАНИЕ ОБУЧЕНИЯ

##### Модуль «ОСНОВЫ ПРАВОСЛАВНОЙ КУЛЬТУРЫ»

Россия – наша Родина. Введение в православную традицию. Культура и религия. Во что верят православные христиане. Добро и зло в православной традиции. Золотое правило нравственности. Любовь к ближнему. Отношение к труду. Долг и ответственность. Милосердие и сострадание. Православие в России. Православный храм и другие святыни. Символический язык православной культуры: христианское искусство (иконы, фрески, церковное пение, прикладное искусство), православный календарь. Праздники. Христианская семья и её ценности.

Любовь и уважение к Отечеству. Патриотизм многонационального и многоконфессионального народа России.

##### Модуль «ОСНОВЫ ИСЛАМСКОЙ КУЛЬТУРЫ»

Россия – наша Родина. Введение в исламскую традицию. Культура и религия. Пророк Мухаммад – образец человека и учитель нравственности в исламской традиции. Во что верят правоверные мусульмане. Добро и зло в исламской традиции. Золотое правило нравственности. Любовь к ближнему. Отношение к труду. Долг и ответственность. Милосердие и сострадание. Столпы ислама и исламской этики. Обязанности мусульман. Для чего построена и как устроена мечеть. Мусульманское летоисчисление и календарь. Ислам в России. Семья в исламе. Нравственные ценности ислама. Праздники исламских народов России: их происхождение и особенности проведения. Искусство ислама.

Любовь и уважение к Отечеству. Патриотизм многонационального и многоконфессионального народа России.

##### Модуль «ОСНОВЫ БУДДИЙСКОЙ КУЛЬТУРЫ»

Россия – наша Родина. Введение в буддийскую духовную традицию. Культура и религия. Будда и его учение. Буддийские святыни. Будды и бодхисатвы. Семья в буддийской культуре и её ценности. Буддизм в России. Человек в буддийской картине мира. Буддийские символы. Буддийские ритуалы. Буддийские святыни. Буддийские священные сооружения. Буддийский храм. Буддийский календарь. Праздники в буддийской культуре. Искусство в буддийской культуре.

Любовь и уважение к Отечеству. Патриотизм многонационального и многоконфессионального народа России.

##### Модуль «ОСНОВЫ ИУДЕЙСКОЙ КУЛЬТУРЫ»

Россия – наша Родина. Введение в иудейскую духовную традицию. Культура и религия. Тора – главная книга иудаизма. Классические тексты иудаизма. Патриархи еврейского народа. Пророки и праведники в иудейской культуре. Храм в жизни иудеев. Назначение синагоги и её устройство. Суббота



(Шабат) в иудейской традиции. Иудаизм в России. Традиции иудаизма в повседневной жизни евреев. Ответственное принятие заповедей. Еврейский дом. Еврейский календарь: его устройство и особенности. Еврейские праздники: их история и традиции. Ценности семейной жизни в иудейской традиции.

Любовь и уважение к Отечеству. Патриотизм многонационального и многоконфессионального народа России.

### **Модуль «ОСНОВЫ РЕЛИГИОЗНЫХ КУЛЬТУР НАРОДОВ РОССИИ»**

Россия – наша Родина. Культура и религия. Религии мира и их основатели. Священные книги религий мира. Хранители предания в религиях мира. Человек в религиозных традициях мира. Добро и зло. Священные сооружения. Искусство в религиозной культуре. Искусство в религиозной культуре. Религии России. Религия и мораль. Нравственные заповеди в религиях мира. Обычаи и обряды. Религиозные ритуалы в искусстве. Праздники и календари в религиях мира. Семья, семейные ценности. Долг, свобода, ответственность, труд. Милосердие, забота о слабых, взаимопомощь, социальные проблемы общества и отношение к ним разных религий.

Любовь и уважение к Отечеству. Патриотизм многонационального и многоконфессионального народа России.

### **Модуль «ОСНОВЫ СВЕТСКОЙ ЭТИКИ»**

Россия – наша Родина. Культура и религия. Этика и её значение в жизни человека. Праздники как одна из форм исторической памяти. Образцы нравственности в культурах разных народов. Государство и мораль гражданина. Образцы нравственности в культуре Отечества. Трудовая мораль. Нравственные традиции предпринимательства. Что значит быть нравственным в наше время. Высшие нравственные ценности, идеалы, принципы морали. Методика создания морального кодекса в школе. Нормы морали. Этикет. Образование как нравственная норма. Методы нравственного самосовершенствования.

Любовь и уважение к Отечеству. Патриотизм многонационального и многоконфессионального народа России.

## **ПЛАНИРУЕМЫЕ РЕЗУЛЬТАТЫ ОСВОЕНИЯ ПРОГРАММЫ**

### **ЛИЧНОСТНЫЕ РЕЗУЛЬТАТЫ**

В результате изучения предмета «Основы религиозных культур и светской этики» в 4 классе у обучающегося будут сформированы следующие личностные результаты:

- понимать основы российской гражданской идентичности, испытывать чувство гордости за свою Родину;
- формировать национальную и гражданскую самоидентичность, осознавать свою этническую и национальную принадлежность;
- понимать значение гуманистических и демократических ценностных ориентаций; осознавать ценность человеческой жизни;
- понимать значение нравственных норм и ценностей как условия жизни личности, семьи, общества;
- осознавать право гражданина РФ исповедовать любую традиционную религию или не исповедовать никакой религии;
- строить своё общение, совместную деятельность на основе правил коммуникации: умения договариваться, мирно разрешать конфликты, уважать другое мнение, независимо от принадлежности собеседников к религии или к атеизму;
- соотносить свои поступки с нравственными ценностями, принятыми в российском обществе, проявлять уважение к духовным традициям народов России, терпимость к представителям разного вероисповедания;
- строить своё поведение с учётом нравственных норм и правил; проявлять в повседневной жизни доброту, справедливость, доброжелательность в общении, желание при необходимости прийти на помощь;

- понимать необходимость обогащать свои знания о духовно-нравственной культуре, стремиться анализировать своё поведение, избегать негативных поступков и действий, оскорбляющих других людей;
- понимать необходимость бережного отношения к материальным и духовным ценностям.

### **МЕТАПРЕДМЕТНЫЕ РЕЗУЛЬТАТЫ**

- овладевать способностью понимания и сохранения целей и задач учебной деятельности, поиска оптимальных средств их достижения;
- формировать умения планировать, контролировать и оценивать учебные действия в соответствии с поставленной задачей и условиями её реализации, определять и находить наиболее эффективные способы достижения результата, вносить соответствующие коррективы в процесс их реализации на основе оценки и учёта характера ошибок, понимать причины успеха/неуспеха учебной деятельности;
- совершенствовать умения в различных видах речевой деятельности и коммуникативных ситуациях; адекватное использование речевых средств и средств информационно-коммуникационных технологий для решения различных коммуникативных и познавательных задач;
- совершенствовать умения в области работы с информацией, осуществления информационного поиска для выполнения учебных заданий;
- овладевать навыками смыслового чтения текстов различных стилей и жанров, осознанного построения речевых высказываний в соответствии с задачами коммуникации;
- овладевать логическими действиями анализа, синтеза, сравнения, обобщения, классификации, установления аналогий и причинно-следственных связей, построения рассуждений, отнесения к известным понятиям;
- формировать готовность слушать собеседника и вести диалог, признавать возможность существования различных точек зрения и право каждого иметь свою собственную, уметь излагать своё мнение и аргументировать свою точку зрения и оценку событий;
- совершенствовать организационные умения в области коллективной деятельности, умения определять общую цель и пути её достижения, уметь договариваться о распределении ролей в совместной деятельности, адекватно оценивать собственное поведение и поведение окружающих.

### **Универсальные учебные действия**

#### **Познавательные УУД:**

- ориентироваться в понятиях, отражающих нравственные ценности общества – мораль, этика, этикет, справедливость, гуманизм, благотворительность, а также используемых в разных религиях (в пределах изученного);
- использовать разные методы получения знаний о традиционных религиях и светской этике (наблюдение, чтение, сравнение, вычисление);
- применять логические действия и операции для решения учебных задач: сравнивать, анализировать, обобщать, делать выводы на основе изучаемого фактического материала;
- признавать возможность существования разных точек зрения; обосновывать свои суждения, приводить убедительные доказательства;
- выполнять совместные проектные задания с опорой на предложенные образцы.

#### **Работа с информацией:**

- воспроизводить прослушанную (прочитанную) информацию, подчёркивать её принадлежность к определённой религии и/или к гражданской этике;
- использовать разные средства для получения информации в соответствии с поставленной учебной задачей (текстовую, графическую, видео);

- находить дополнительную информацию к основному учебному материалу в разных информационных источниках, в том числе в Интернете (в условиях контролируемого входа);
- анализировать, сравнивать информацию, представленную в разных источниках, с помощью учителя, оценивать её объективность и правильность.

#### **Коммуникативные УУД:**

- использовать смысловое чтение для выделения главной мысли религиозных притч, сказаний, произведений фольклора и художественной литературы, анализа и оценки жизненных ситуаций, раскрывающих проблемы нравственности, этики, речевого этикета;
- соблюдать правила ведения диалога и дискуссии; корректно задавать вопросы и высказывать своё мнение; проявлять уважительное отношение к собеседнику с учётом особенностей участников общения;
- создавать небольшие тексты-описания, тексты-рассуждения для воссоздания, анализа и оценки нравственно-этических идей, представленных в религиозных учениях и светской этике.

#### **Регулятивные УУД:**

- проявлять самостоятельность, инициативность, организованность в осуществлении учебной деятельности и в конкретных жизненных ситуациях; контролировать состояние своего здоровья и эмоционального благополучия, предвидеть опасные для здоровья и жизни ситуации и способы их предупреждения;
- проявлять готовность изменять себя, оценивать свои поступки, ориентируясь на нравственные правила и нормы современного российского общества; проявлять способность к сознательному самоограничению в поведении;
- анализировать ситуации, отражающие примеры положительного и негативного отношения к окружающему миру (природе, людям, предметам трудовой деятельности);
- выражать своё отношение к анализируемым событиям, поступкам, действиям: одобрять нравственные нормы поведения; осуждать проявление несправедливости, жадности, нечестности, зла;
- проявлять высокий уровень познавательной мотивации, интерес к предмету, желание больше узнать о других религиях и правилах светской этики и этикета.

#### **Совместная деятельность:**

- выбирать партнёра не только по личным симпатиям, но и по деловым качествам, корректно высказывать свои пожелания к работе, спокойно принимать замечания к своей работе, объективно их оценивать;
- владеть умениями совместной деятельности: подчиняться, договариваться, руководить; терпеливо и спокойно разрешать возникающие конфликты;
- готовить индивидуально, в парах, в группах сообщения по изученному и дополнительному материалу с иллюстративным материалом и видеопрезентацией.

### **ПРЕДМЕТНЫЕ РЕЗУЛЬТАТЫ**

Предметные результаты обучения по модулю «Основы православной культуры» должны обеспечивать следующие достижения обучающегося:

- выражать своими словами первоначальное понимание сущности духовного развития как осознания и усвоения человеком значимых для жизни представлений о себе, людях, окружающей действительности;
- выражать своими словами понимание значимости нравственного совершенствования и роли в этом личных усилий человека, приводить примеры;
- выражать понимание и принятие значения российских традиционных духовных и нравственных ценностей, духовно-нравственной культуры народов России, российского общества как источника и основы духовного развития, нравственного совершенствования;

- рассказывать о нравственных заповедях, нормах христианской морали, их значении в выстраивании отношений в семье, между людьми, в общении и деятельности;
- раскрывать основное содержание нравственных категорий в православной культуре, традиции (любовь, вера, милосердие, прощение, покаяние, сострадание, ответственность, послушание, грех как нарушение заповедей, борьба с грехом, спасение), основное содержание и соотношение ветхозаветных Десяти заповедей и Евангельских заповедей Блаженств, христианского нравственного идеала; объяснять «золотое правило нравственности» в православной христианской традиции;
- первоначальный опыт осмысления и нравственной оценки поступков, поведения (своих и других людей) с позиций православной этики;
- раскрывать своими словами первоначальные представления о мировоззрении (картине мира) в православии, вероучении о Боге-Троице, Творении, человеке, Богочеловеке Иисусе Христе как Спасителе, Церкви;
- рассказывать о Священном Писании Церкви – Библии (Ветхий Завет, Новый Завет, Евангелия и евангелисты), апостолах, святых и житиях святых, священнослужителях, богослужениях, молитвах, Таинствах (общее число Таинств, смысл Таинств Крещения, Причастия, Венчания, Исповеди), монашестве и монастырях в православной традиции;
- рассказывать о назначении и устройстве православного храма (собственно храм, притвор, алтарь, иконы, иконостас), нормах поведения в храме, общения с мирянами и священнослужителями;
- рассказывать о православных праздниках (не менее трёх, включая Воскресение Христово и Рождество Христово), православных постах, назначении поста;
- раскрывать основное содержание норм отношений в православной семье, обязанностей и ответственности членов семьи, отношении детей к отцу, матери, братьям и сёстрам, старшим по возрасту, предкам; православных семейных ценностей;
- распознавать христианскую символику, объяснять своими словами её смысл (православный крест) и значение в православной культуре;
- рассказывать о художественной культуре в православной традиции, об иконописи; выделять и объяснять особенности икон в сравнении с картинами;
- излагать основные исторические сведения о возникновении православной религиозной традиции в России (Крещение Руси), своими словами объяснять роль православия в становлении культуры народов России, российской культуры и государственности;
- первоначальный опыт поисковой, проектной деятельности по изучению православного исторического и культурного наследия в своей местности, регионе (храмы, монастыри, святыни, памятные и святые места), оформлению и представлению её результатов;
- приводить примеры нравственных поступков, совершаемых с опорой на этические нормы религиозной культуры и внутреннюю установку личности, поступать согласно своей совести;
- выражать своими словами понимание свободы мировоззренческого выбора, отношения человека, людей в обществе к религии, свободы вероисповедания; понимание российского общества как многоэтнического и многорелигиозного (приводить примеры), понимание российского общенародного (общенационального, гражданского) патриотизма, любви к Отечеству, нашей общей Родине – России; приводить примеры сотрудничества последователей традиционных религий;
- называть традиционные религии в России (не менее трёх, кроме изучаемой), народы России, для которых традиционными религиями исторически являются православие, ислам, буддизм, иудаизм;
- выражать своими словами понимание человеческого достоинства, ценности человеческой жизни в православной духовно-нравственной культуре, традиции.

Предметные результаты освоения образовательной программы модуля «Основы исламской культуры» должны отражать сформированность умений:

- выражать своими словами первоначальное понимание сущности духовного развития как осознания и усвоения человеком значимых для жизни представлений о себе, людях, окружающей действительности;
- выражать своими словами понимание значимости нравственного совершенствования и роли в этом личных усилий человека, приводить примеры;
- выражать понимание и принятие значения российских традиционных духовных и нравственных ценностей, духовно-нравственной культуры народов России, российского общества как источника и основы духовного развития, нравственного совершенствования;
- рассказывать о нравственных заповедях, нормах исламской религиозной морали, их значении в выстраивании отношений в семье, между людьми, в общении и деятельности;
- раскрывать основное содержание нравственных категорий в исламской культуре, традиции (вера, искренность, милосердие, ответственность, справедливость, честность, великодушие, скромность, верность, терпение, выдержка, достойное поведение, стремление к знаниям);
- первоначальный опыт осмысления и нравственной оценки поступков, поведения (своих и других людей) с позиций исламской этики;
- раскрывать своими словами первоначальные представления о мировоззрении (картине мира) в исламской культуре, единобожии, вере и её основах;
- рассказывать о Священном Коране и сунне – примерах из жизни пророка Мухаммада; о праведных предках, о ритуальной практике в исламе (намаз, хадж, пост, закят, дуа, зикр);
- рассказывать о назначении и устройстве мечети (минбар, михраб), нормах поведения в мечети, общения с верующими и служителями ислама;
- рассказывать о праздниках в исламе (Ураза-байрам, Курбан-байрам, Маулид);
- раскрывать основное содержание норм отношений в исламской семье, обязанностей и ответственности членов семьи; норм отношений детей к отцу, матери, братьям и сёстрам, старшим по возрасту, предкам; норм отношений с дальними родственниками, соседями; исламских семейных ценностей;
- распознавать исламскую символику, объяснять своими словами её смысл и охарактеризовать назначение исламского орнамента;
- рассказывать о художественной культуре в исламской традиции, религиозных напевах, каллиграфии, архитектуре, книжной миниатюре, религиозной атрибутике, одежде;
- излагать основные исторические сведения о возникновении исламской религиозной традиции в России, своими словами объяснять роль ислама в становлении культуры народов России, российской культуры и государственности;
- первоначальный опыт поисковой, проектной деятельности по изучению исламского исторического и культурного наследия в своей местности, регионе (мечети, медресе, памятные и святые места), оформлению и представлению её результатов;
- приводить примеры нравственных поступков, совершаемых с опорой на этические нормы религиозной культуры и внутреннюю установку личности поступать согласно своей совести;
- выражать своими словами понимание свободы мировоззренческого выбора, отношения человека, людей в обществе к религии, свободы вероисповедания; понимание российского общества как многоэтнического и многорелигиозного (приводить примеры), понимание российского общенародного (общенационального, гражданского) патриотизма, любви к Отечеству, нашей общей Родине – России; приводить примеры сотрудничества последователей традиционных религий;

- называть традиционные религии в России (не менее трёх, кроме изучаемой), народы России, для которых традиционными религиями исторически являются православие, ислам, буддизм, иудаизм;
- выражать своими словами понимание человеческого достоинства, ценности человеческой жизни в исламской духовно-нравственной культуре, традиции.

Предметные результаты освоения образовательной программы модуля «Основы буддийской культуры» должны отражать сформированность умений:

- выражать своими словами первоначальное понимание сущности духовного развития как осознания и усвоения человеком значимых для жизни представлений о себе, людях, окружающей действительности;
- выражать своими словами понимание значимости нравственного самосовершенствования и роли в этом личных усилий человека, приводить примеры;
- выражать понимание и принятие значения российских традиционных духовных и нравственных ценностей, духовно-нравственной культуры народов России, российского общества как источника и основы духовного развития, нравственного совершенствования;
- рассказывать о нравственных заповедях, нормах буддийской религиозной морали, их значении в выстраивании отношений в семье, между людьми, в общении и деятельности;
- раскрывать основное содержание нравственных категорий в буддийской культуре, традиции (сострадание, милосердие, любовь, ответственность, благие и неблагие деяния, освобождение, борьба с неведением, уверенность в себе, постоянство перемен, внимательность); основных идей (учения) Будды о сущности человеческой жизни, цикличности и значения сансары; понимание личности как совокупности всех поступков; значение понятий «правильное воззрение» и «правильное действие»;
- первоначальный опыт осмысления и нравственной оценки поступков, поведения (своих и других людей) с позиций буддийской этики;
- раскрывать своими словами первоначальные представления о мировоззрении (картине мира) в буддийской культуре, учении о Будде (буддах), бодхисаттвах, Вселенной, человеке, обществе, сангхе, сансаре и нирване; понимание ценности любой формы жизни как связанной с ценностью человеческой жизни и бытия;
- рассказывать о буддийских писаниях, ламах, службах; смысле принятия, восьмеричном пути и карме;
- рассказывать о назначении и устройстве буддийского храма, нормах поведения в храме, общения с мирскими последователями и ламами;
- рассказывать о праздниках в буддизме, аскезе;
- раскрывать основное содержание норм отношений в буддийской семье, обязанностей и ответственности членов семьи, отношении детей к отцу, матери, братьям и сёстрам, старшим по возрасту, предкам; буддийских семейных ценностей;
- распознавать буддийскую символику, объяснять своими словами её смысл и значение в буддийской культуре;
- рассказывать о художественной культуре в буддийской традиции;
- излагать основные исторические сведения о возникновении буддийской религиозной традиции в истории и в России, своими словами объяснять роль буддизма в становлении культуры народов России, российской культуры и государственности;
- первоначальный опыт поисковой, проектной деятельности по изучению буддийского исторического и культурного наследия в своей местности, регионе (храмы, монастыри, святыни, памятные и святые места), оформлению и представлению её результатов;
- приводить примеры нравственных поступков, совершаемых с опорой на этические нормы религиозной культуры и внутреннюю установку личности, поступать согласно своей совести;

- выражать своими словами понимание свободы мировоззренческого выбора, отношения человека, людей в обществе к религии, свободы вероисповедания; понимание российского общества как многоэтничного и многорелигиозного (приводить примеры), понимание российского общенародного (общенационального, гражданского) патриотизма, любви к Отечеству, нашей общей Родине – России; приводить примеры сотрудничества последователей традиционных религий;
- называть традиционные религии в России (не менее трёх, кроме изучаемой), народы России, для которых традиционными религиями исторически являются православие, ислам, буддизм, иудаизм;
- выражать своими словами понимание человеческого достоинства, ценности человеческой жизни в буддийской духовно-нравственной культуре, традиции.

Предметные результаты освоения образовательной программы модуля «Основы иудейской культуры» должны отражать сформированность умений:

- выражать своими словами первоначальное понимание сущности духовного развития как осознания и усвоения человеком значимых для жизни представлений о себе, людях, окружающей действительности;
- выражать своими словами понимание значимости нравственного совершенствования и роли в этом личных усилий человека, приводить примеры;
- выражать понимание и принятие значения российских традиционных духовных и нравственных ценностей, духовно-нравственной культуры народов России, российского общества как источника и основы духовного развития, нравственного совершенствования;
- рассказывать о нравственных заповедях, нормах иудейской морали, их значении в выстраивании отношений в семье, между людьми, в общении и деятельности;
- раскрывать основное содержание нравственных категорий в иудейской культуре, традиции (любовь, вера, милосердие, прощение, покаяние, сострадание, ответственность, послушание, исполнение заповедей, борьба с грехом и спасение), основное содержание и место заповедей (прежде всего, Десяти заповедей) в жизни человека; объяснять «золотое правило нравственности» в иудейской религиозной традиции;
- первоначальный опыт осмысления и нравственной оценки поступков, поведения (своих и других людей) с позиций иудейской этики;
- раскрывать своими словами первоначальные представления о мировоззрении (картине мира) в иудаизме, учение о единобожии, об основных принципах иудаизма;
- рассказывать о священных текстах иудаизма – Торе и Танахе, о Талмуде, произведениях выдающихся деятелей иудаизма, богослужениях, молитвах;
- рассказывать о назначении и устройстве синагоги, о раввинах, нормах поведения в синагоге, общения с мирянами и раввинами;
- рассказывать об иудейских праздниках (не менее четырёх, включая Рош-а-Шана, Йом-Киппур, Суккот, Песах), постах, назначении поста;
- раскрывать основное содержание норм отношений в еврейской семье, обязанностей и ответственности членов семьи, отношений детей к отцу, матери, братьям и сёстрам, старшим по возрасту, предкам; иудейских традиционных семейных ценностей;
- распознавать иудейскую символику, объяснять своими словами её смысл (магендовид) и значение в еврейской культуре;
- рассказывать о художественной культуре в иудейской традиции, каллиграфии, религиозных напевах, архитектуре, книжной миниатюре, религиозной атрибутике, одежде;
- излагать основные исторические сведения о появлении иудаизма на территории России, своими словами объяснять роль иудаизма в становлении культуры народов России, российской культуры и государственности;

- первоначальный опыт поисковой, проектной деятельности по изучению иудейского исторического и культурного наследия в своей местности, регионе (синагоги, кладбища, памятные и святые места), оформлению и представлению её результатов;
- приводить примеры нравственных поступков, совершаемых с опорой на этические нормы религиозной культуры и внутреннюю установку личности, поступать согласно своей совести;
- выражать своими словами понимание свободы мировоззренческого выбора, отношения человека, людей в обществе к религии, свободы вероисповедания; понимание российского общества как многоэтничного и многорелигиозного (приводить примеры), понимание российского общенародного (общенационального, гражданского) патриотизма, любви к Отечеству, нашей общей Родине – России; приводить примеры сотрудничества последователей традиционных религий;
- называть традиционные религии в России (не менее трёх, кроме изучаемой), народы России, для которых традиционными религиями исторически являются православие, ислам, буддизм, иудаизм;
- выражать своими словами понимание человеческого достоинства, ценности человеческой жизни в иудейской духовно-нравственной культуре, традиции.

Предметные результаты освоения образовательной программы модуля «Основы религиозных культур народов России» должны отражать сформированность умений:

- выражать своими словами первоначальное понимание сущности духовного развития как осознания и усвоения человеком значимых для жизни представлений о себе, людях, окружающей действительности;
- выражать своими словами понимание значимости нравственного самосовершенствования и роли в этом личных усилий человека, приводить примеры;
- выражать понимание и принятие значения российских традиционных духовных и нравственных ценностей, духовно-нравственной культуры народов России, российского общества как источника и основы духовного развития, нравственного совершенствования;
- рассказывать о нравственных заповедях, нормах морали в традиционных религиях России (православие, ислам, буддизм, иудаизм), их значении в выстраивании отношений в семье, между людьми;
- раскрывать основное содержание нравственных категорий (долг, свобода, ответственность, милосердие, забота о слабых, взаимопомощь) в религиозной культуре народов России (православии, исламе, буддизме, иудаизме); объяснять «золотое правило нравственности» в религиозных традициях;
- соотносить нравственные формы поведения с нравственными нормами, заповедями в традиционных религиях народов России;
- раскрывать своими словами первоначальные представления о мировоззрении (картине мира) в вероучении православия, ислама, буддизма, иудаизма; об основателях религий;
- рассказывать о священных писаниях традиционных религий народов России (Библия, Коран, Трипитака (Ганджур), Танах), хранителях предания и служителях религиозного культа (священники, муллы, ламы, раввины), религиозных обрядах, ритуалах, обычаях (1–2 примера);
- рассказывать о назначении и устройстве священных сооружений (храмов) традиционных религий народов России, основных нормах поведения в храмах, общения с верующими;
- рассказывать о религиозных календарях и праздниках традиционных религий народов России (православия, ислама, буддизма, иудаизма, не менее одного религиозного праздника каждой традиции);
- раскрывать основное содержание норм отношений в религиозной семье (православие, ислам, буддизм, иудаизм), общее представление о семейных ценностях в традиционных религиях



народов России; понимание отношения к труду, учению в традиционных религиях народов России;

- распознавать религиозную символику традиционных религий народов России (православия, ислама, буддизма, иудаизма минимально по одному символу), объяснять своими словами её значение в религиозной культуре;
- рассказывать о художественной культуре традиционных религий народов России (православные иконы, исламская каллиграфия, буддийская танкопись); главных особенностях религиозного искусства православия, ислама, буддизма, иудаизма (архитектура, изобразительное искусство, язык и поэтика религиозных текстов, музыки или звуковой среды);
- излагать основные исторические сведения о роли традиционных религий в становлении культуры народов России, российского общества, российской государственности;
- первоначальный опыт поисковой, проектной деятельности по изучению исторического и культурного наследия традиционных религий народов России в своей местности, регионе (храмы, монастыри, святыни, памятные и святые места), оформлению и представлению её результатов;
- приводить примеры нравственных поступков, совершаемых с опорой на этические нормы религиозной культуры и внутреннюю установку личности поступать согласно своей совести;
- выразить своими словами понимание свободы мировоззренческого выбора, отношения человека, людей в обществе к религии, свободы вероисповедания; понимание российского общества как многоэтнического и многорелигиозного (приводить примеры), понимание российского общенародного (общенационального, гражданского) патриотизма, любви к Отечеству, нашей общей Родине – России; приводить примеры сотрудничества последователей традиционных религий;
- называть традиционные религии в России, народы России, для которых традиционными религиями исторически являются православие, ислам, буддизм, иудаизм;
- выразить своими словами понимание человеческого достоинства, ценности человеческой жизни в традиционных религиях народов России.

Предметные результаты освоения образовательной программы модуля «Основы светской этики» должны отражать сформированность умений:

- выразить своими словами первоначальное понимание сущности духовного развития как осознания и усвоения человеком значимых для жизни представлений о себе, людях, окружающей действительности;
- выразить своими словами понимание значимости нравственного самосовершенствования и роли в этом личных усилий человека, приводить примеры;
- выразить понимание и принятие значения российских традиционных духовных и нравственных ценностей, духовно-нравственной культуры народов России, российского общества как источника и основы духовного развития, нравственного совершенствования;
- рассказывать о российской светской (гражданской) этике как общепринятых в российском обществе нормах морали, отношений и поведения людей, основанных на российских традиционных духовных ценностях, конституционных правах, свободах и обязанностях человека и гражданина в России;
- раскрывать основное содержание нравственных категорий российской светской этики (справедливость, совесть, ответственность, сострадание, ценность и достоинство человеческой жизни, взаимоуважение, вера в добро, человеколюбие, милосердие, добродетели, патриотизм, труд) в отношениях между людьми в российском обществе; объяснять «золотое правило нравственности»;

- высказывать суждения оценочного характера о значении нравственности в жизни человека, семьи, народа, общества и государства; умение различать нравственные нормы и нормы этикета, приводить примеры;
- первоначальный опыт осмысления и нравственной оценки поступков, поведения (своих и других людей) с позиций российской светской (гражданской) этики;
- раскрывать своими словами первоначальные представления об основных нормах российской светской (гражданской) этики: любовь к Родине, российский патриотизм и гражданственность, защита Отечества; уважение памяти предков, исторического и культурного наследия и особенностей народов России, российского общества; уважение чести, достоинства, доброго имени любого человека; любовь к природе, забота о животных, охрана окружающей среды;
- рассказывать о праздниках как одной из форм исторической памяти народа, общества; российских праздниках (государственные, народные, религиозные, семейные праздники); российских государственных праздниках, их истории и традициях (не менее трёх), религиозных праздниках (не менее двух разных традиционных религий народов России), праздниках в своём регионе (не менее одного), о роли семейных праздников в жизни человека, семьи;
- раскрывать основное содержание понимания семьи, отношений в семье на основе российских традиционных духовных ценностей (семья – союз мужчины и женщины на основе взаимной любви для совместной жизни, рождения и воспитания детей; любовь и забота родителей о детях; любовь и забота детей о нуждающихся в помощи родителях; уважение старших по возрасту, предков); российских традиционных семейных ценностей;
- распознавать российскую государственную символику, символику своего региона, объяснять её значение; выражать уважение российской государственности, законов в российском обществе, законных интересов и прав людей, сограждан;
- рассказывать о трудовой морали, нравственных традициях трудовой деятельности, предпринимательства в России; выражать нравственную ориентацию на трудолюбие, честный труд, уважение к труду, трудящимся, результатам труда;
- рассказывать о российских культурных и природных памятниках, о культурных и природных достопримечательностях своего региона;
- раскрывать основное содержание российской светской (гражданской) этики на примерах образцов нравственности, российской гражданственности и патриотизма в истории России;
- объяснять своими словами роль светской (гражданской) этики в становлении российской государственности;
- первоначальный опыт поисковой, проектной деятельности по изучению исторического и культурного наследия народов России, российского общества в своей местности, регионе, оформлению и представлению её результатов;
- приводить примеры нравственных поступков, совершаемых с опорой на этические нормы российской светской (гражданской) этики и внутреннюю установку личности поступать согласно своей совести;
- выражать своими словами понимание свободы мировоззренческого выбора, отношения человека, людей в обществе к религии, свободы вероисповедания; понимание российского общества как многоэтничного и многорелигиозного (приводить примеры), понимание российского общенародного (общенационального, гражданского) патриотизма, любви к Отечеству, нашей общей Родине – России; приводить примеры сотрудничества последователей традиционных религий;
- называть традиционные религии в России, народы России, для которых традиционными религиями исторически являются православие, ислам, буддизм, иудаизм;

- выразить своими словами понимание человеческого достоинства, ценности человеческой жизни в российской светской (гражданской) этике.

**ТЕМАТИЧЕСКОЕ ПЛАНИРОВАНИЕ  
МОДУЛЬ "ОСНОВЫ ПРАВОСЛАВНОЙ КУЛЬТУРЫ"**

<b>№ п/п</b>	<b>Наименование разделов и тем программы</b>	<b>Количество часов</b>	<b>Электронные (цифровые) образовательные ресурсы</b>
1	Россия — наша Родина	1	
2	Культура и религия. Введение в православную духовную традицию	2	
3	Во что верят православные христиане	4	
4	Добро и зло в православной традиции. Золотое правило нравственности. Любовь к ближнему	4	
5	Отношение к труду. Долг и ответственность	2	
6	Милосердие и сострадание	2	
7	Православие в России	5	
8	Православный храм и другие святыни	3	
9	Символический язык православной культуры: христианское искусство (иконы, фрески, церковное пение, прикладное искусство), православный календарь. Праздники	6	
10	Христианская семья и её ценности	3	
11	Любовь и уважение к Отечеству. Патриотизм многонационального и многоконфессионального народа России	2	
<b>ОБЩЕЕ КОЛИЧЕСТВО ЧАСОВ ПО ПРОГРАММЕ</b>		<b>34</b>	

**ТЕМАТИЧЕСКОЕ ПЛАНИРОВАНИЕ  
МОДУЛЬ "ОСНОВЫ ИСЛАМСКОЙ КУЛЬТУРЫ"**

<b>№ п/п</b>	<b>Наименование разделов и тем программы</b>	<b>Количество часов</b>	<b>Электронные (цифровые) образовательные ресурсы</b>
1	Россия — наша Родина	1	
2	Культура и религия. Введение в исламскую духовную традицию	3	
3	Пророк Мухаммад — образец человека и учитель нравственности в исламской традиции	2	

4	Коран и Сунна	2	
5	Во что верят правоверные мусульмане (вера в Аллаха, в ангелов и посланников Бога, в Божественные Писания, в Судный день, в предопределение)	4	
6	Пять столпов исламской веры Обязанности мусульман	5	
7	Творческие работы учащихся. Доработка творческих работ учащихся при участии взрослых и друзей	2	
8	История ислама в России	1	
9	Нравственные основы ислама	9	
10	Наука, искусство — достижения исламской культуры. Мечеть	3	
11	Мусумальнское летоисчисление. Праздники ислама	1	
12	Любовь и уважение к Отечеству	1	
ОБЩЕЕ КОЛИЧЕСТВО ЧАСОВ ПО ПРОГРАММЕ		34	

**ТЕМАТИЧЕСКОЕ ПЛАНИРОВАНИЕ  
МОДУЛЬ "ОСНОВЫ БУДДИЙСКОЙ КУЛЬТУРЫ"**

№ п/п	Наименование разделов и тем программы	Количество часов	Электронные (цифровые) образовательные ресурсы
1	Россия — наша Родина	1	
2	Культура и религия. Введение в буддийскую духовную традицию	2	
3	Основатель буддизма — Сиддхартха Гаутама. Будда и его учение	4	
4	Буддийский священный канон Трипитака	2	
5	Буддийская картина мира	2	
6	Добро и зло. Принцип ненасилия	2	
7	Человек в буддийской картине мира	1	
8	Сострадание и милосердие	1	
9	Отношение к природе	1	
10	Буддийские учителя Будды и бодхисаттвы	1	
11	Семья в буддийской культуре и её ценности	1	
12	Творческие работы учащихся	1	
13	Обобщающий урок	1	

14	Буддизм в России	1	
15	Путь духовного совершенствования	2	
16	Буддийское учение о добродетелях	2	
17	Буддийские символы	1	
18	Буддийские ритуалы и обряды	1	
19	Буддийские святыни	1	
20	Буддийские священные сооружения	1	
21	Буддийский храм	1	
22	Буддийский календарь	1	
23	Буддийские праздники	1	
24	Искусство в буддийской культуре	1	
25	Любовь и уважение к Отечеству	1	
ОБЩЕЕ КОЛИЧЕСТВО ЧАСОВ ПО ПРОГРАММЕ		34	

**ТЕМАТИЧЕСКОЕ ПЛАНИРОВАНИЕ  
МОДУЛЬ "ОСНОВЫ ИУДЕЙСКОЙ КУЛЬТУРЫ"**

<b>№ п/п</b>	<b>Наименование разделов и тем программы</b>	<b>Количество часов</b>	<b>Электронные (цифровые) образовательные ресурсы</b>
1	Россия — наша Родина	1	
2	Введение в иудейскую духовную традицию. Культура и религия	2	
3	Тора — главная книга иудаизма. Сущность Торы. «Золотое правило Гилеля»	2	
4	Письменная и Устная Тора. Классические тексты иудаизма	1	
5	Патриархи еврейского народа: от Авраама до Моше. Дарование Торы на горе Синай	4	
6	Пророки и праведники в иудейской культуре	2	
7	Храм в жизни иудеев	1	
8	Назначение синагоги и её устройство	1	
9	Суббота (Шабат) в иудейской традиции. Субботний ритуал	1	
10	Молитвы и благословения в иудаизме	1	
11	Добро и зло	1	
12	Творческие работы учащихся	2	
13	Иудаизм в России	1	
14	Основные принципы иудаизма	2	

15	Милосердие, забота о слабых, взаимопомощь	1	
16	Традиции иудаизма в повседневной жизни евреев	1	
17	Совершеннолетие в иудаизме. Ответственное принятие заповедей	1	
18	Еврейский дом — еврейский мир: знакомство с историей и традицией	1	
19	Еврейский календарь	1	
20	Еврейские праздники: их история и традиции	2	
21	Ценности семейной жизни в иудейской традиции. Праматери еврейского народа	2	
22	Любовь и уважение к Отечеству	1	
23	Творческие работы учащихся	2	
ОБЩЕЕ КОЛИЧЕСТВО ЧАСОВ ПО ПРОГРАММЕ		34	

### **ТЕМАТИЧЕСКОЕ ПЛАНИРОВАНИЕ**

#### **МОДУЛЬ "ОСНОВЫ РЕЛИГИОЗНЫХ КУЛЬТУР НАРОДОВ РОССИИ"**

<b>№ п/п</b>	<b>Наименование разделов и тем программы</b>	<b>Количество часов</b>	<b>Электронные (цифровые) образовательные ресурсы</b>
1	Россия — наша Родина	1	
2	Культура и религия. Возникновение религий. Мировые религии и иудаизм. Основатели религий мира	4	
3	Священные книги христианства, ислама, иудаизма и буддизма	2	
4	Хранители предания в религиях мира	2	
5	Добро и зло	2	
6	Человек в религиозных традициях народов России	2	
7	Священные сооружения	2	
8	Искусство в религиозной культуре	2	
9	Творческие работы учащихся	2	
10	Религиозная культура народов России	2	
11	Религиозные ритуалы. Обычаи и обряды	4	
12	Праздники и календари	2	

13	Религия и мораль. Нравственные заповеди в христианстве, исламе, буддизме и иудаизме	2	
14	Милосердие, забота о слабых, взаимопомощь	1	
15	Семья и семейные ценности	1	
16	Долг, свобода, ответственность, труд	1	
17	Любовь и уважение к Отечеству	1	
18	Обобщающий урок. Подведение итогов	1	
ОБЩЕЕ КОЛИЧЕСТВО ЧАСОВ ПО ПРОГРАММЕ		34	

**ТЕМАТИЧЕСКОЕ ПЛАНИРОВАНИЕ  
МОДУЛЬ "ОСНОВЫ СВЕТСКОЙ ЭТИКИ"**

<b>№ п/п</b>	<b>Наименование разделов и тем программы</b>	<b>Количество часов</b>	<b>Электронные (цифровые) образовательные ресурсы</b>
1	Россия — наша Родина	1	
2	Этика и её значение в жизни человека. Нормы морали. Нравственные ценности, идеалы, принципы	8	
3	Государство и мораль гражданина. Основной Закон (Конституция) в государстве как источник российской гражданской этики	1	
4	Образцы нравственности в культуре Отечества, народов России. Природа и человек	8	
5	Праздники как одна из форм исторической памяти	2	
6	Семейные ценности. Этика семейных отношений	1	
7	Трудовая мораль. Нравственные традиции предпринимательства	3	
8	Что значит быть нравственным в наше время. Методы нравственного самосовершенствования	6	
9	Этикет	2	
10	Любовь и уважение к Отечеству. Патриотизм многонационального и многоконфессионального народа России	2	
ОБЩЕЕ КОЛИЧЕСТВО ЧАСОВ ПО ПРОГРАММЕ		34	

### **1.1.8. Изобразительное искусство**

Общее число часов, отведённых на изучение учебного предмета «Изобразительное искусство», — 135 ч (один час в неделю в каждом классе). 1 класс — 33 ч, 2 класс — 34 ч, 3 класс — 34 ч, 4 класс — 34 ч.

#### **Содержание учебного предмета «Изобразительное искусство» 1 класс (33 ч)**

##### **Модуль «Графика»**

Расположение изображения на листе. Выбор вертикального или горизонтального формата листа в зависимости от содержания изображения.

Разные виды линий. Линейный рисунок. Графические материалы для линейного рисунка и их особенности. Приёмы рисования линией.

Рисование с натуры: разные листья и их форма.

Представление о пропорциях: короткое — длинное. Развитие навыка видения соотношения частей целого (на основе рисунков животных).

Графическое пятно (ахроматическое) и представление о силуэте. Формирование навыка видения целостности. Цельная форма и её части.

##### **Модуль «Живопись»**

Цвет как одно из главных средств выражения в изобразительном искусстве. Навыки работы гуашью в условиях урока.

Краски «гуашь», кисти, бумага цветная и белая.

Три основных цвета. Ассоциативные представления, связанные с каждым цветом. Навыки смешения красок и получение нового цвета.

Эмоциональная выразительность цвета, способы выражения настроения в изображаемом сюжете.

Живописное изображение разных цветков по представлению и восприятию. Развитие навыков работы гуашью. Эмоциональная выразительность цвета.

Тематическая композиция «Времена года». Контрастные цветовые состояния времён года. Живопись (гуашь), аппликация или смешанная техника.

Техника монотипии. Представления о симметрии. Развитие воображения.

##### **Модуль «Скульптура»**

Изображение в объёме. Приёмы работы с пластилином; дощечка, стек, тряпочка.

Лепка зверушек из цельной формы (черепашки, ёжика, зайчика, птички и др.). Приёмы вытягивания, вдавливания, сгибания, скручивания.

Лепка игрушки, характерной для одного из наиболее известных народных художественных промыслов (дымковская или каргопольская игрушка или по выбору учителя с учётом местных промыслов).

Бумажная пластика. Овладение первичными приёмами надрезания, закручивания, складывания.

Объёмная аппликация из бумаги и картона.

##### **Модуль «Декоративно-прикладное искусство»**

Узоры в природе. Наблюдение узоров в живой природе (в условиях урока на основе фотографий). Эмоционально-эстетическое восприятие объектов действительности. Ассоциативное сопоставление с орнаментами в предметах декоративно-прикладного искусства.

Узоры и орнаменты, создаваемые людьми, и разнообразие их видов. Орнаменты геометрические и растительные. Декоративная композиция в круге или в полосе.

Представления о симметрии и наблюдение её в природе. Последовательное ведение работы над изображением бабочки по представлению, использование линии симметрии при составлении узора крыльев.

Орнамент, характерный для игрушек одного из наиболее известных народных художественных промыслов: дымковская или каргопольская игрушка (или по выбору учителя с учётом местных промыслов).

Дизайн предмета: изготовление нарядной упаковки путём складывания бумаги и аппликации.

Оригами — создание игрушки для новогодней ёлки. Приёмы складывания бумаги.

##### **Модуль «Архитектура»**



Наблюдение разнообразных архитектурных зданий в окружающем мире (по фотографиям), обсуждение особенностей и составных частей зданий.

Освоение приёмов конструирования из бумаги. Складывание объёмных простых геометрических тел. Овладение приёмами склеивания, надрезания и вырезания деталей; использование приёма симметрии. Макетирование (или аппликация) пространственной среды сказочного города из бумаги, картона или пластилина.

### **Модуль «Восприятие произведений искусства»**

Восприятие произведений детского творчества. Обсуждение сюжетного и эмоционального содержания детских работ.

Художественное наблюдение окружающего мира природы и предметной среды жизни человека в зависимости от поставленной аналитической и эстетической задачи наблюдения (установки).

Рассматривание иллюстраций детской книги на основе содержательных установок учителя в соответствии с изучаемой темой.

Знакомство с картиной, в которой ярко выражено эмоциональное состояние, или с картиной, написанной на сказочный сюжет (произведения В. М. Васнецова, М. А. Врубеля и другие по выбору учителя).

Художник и зритель. Освоение зрительских умений на основе получаемых знаний и творческих практических задач — установок наблюдения. Ассоциации из личного опыта учащихся и оценка эмоционального содержания произведений.

### **Модуль «Азбука цифровой графики»**

Фотографирование мелких деталей природы, выражение ярких зрительных впечатлений.

Обсуждение в условиях урока ученических фотографий, соответствующих изучаемой теме.

## **2 класс (34 ч)**

### **Модуль «Графика»**

Ритм линий. Выразительность линии. Художественные материалы для линейного рисунка и их свойства. Развитие навыков линейного рисунка.

Пастель и мелки — особенности и выразительные свойства графических материалов, приёмы работы.

Ритм пятен: освоение основ композиции. Расположение пятна на плоскости листа: сгущение, разброс, доминанта, равновесие, спокойствие и движение.

Пропорции — соотношение частей и целого. Развитие аналитических навыков видения пропорций. Выразительные свойства пропорций (на основе рисунков птиц).

Рисунок с натуры простого предмета. Расположение предмета на листе бумаги. Определение формы предмета. Соотношение частей предмета. Светлые и тёмные части предмета, тень под предметом.

Штриховка. Умение внимательно рассматривать и анализировать форму натурального предмета.

Графический рисунок животного с активным выражением его характера. Аналитическое рассматривание графических произведений анималистического жанра.

### **Модуль «Живопись»**

Цвета основные и составные. Развитие навыков смешивания красок и получения нового цвета. Приёмы работы гуашью. Разный характер мазков и движений кистью. Пастозное, плотное и прозрачное нанесение краски.

Акварель и её свойства. Акварельные кисти. Приёмы работы акварелью.

Цвет тёплый и холодный — цветовой контраст.

Цвет тёмный и светлый (тональные отношения). Затемнение цвета с помощью тёмной краски и осветление цвета. Эмоциональная выразительность цветовых состояний и отношений.

Цвет открытый — звонкий и приглушённый, тихий. Эмоциональная выразительность цвета.

Изображение природы (моря) в разных контрастных состояниях погоды и соответствующих цветовых состояниях (туман, нежное утро, гроза, буря, ветер — по выбору учителя). Произведения И. К. Айвазовского.

Изображение сказочного персонажа с ярко выраженным характером (образ мужской или женский).

### **Модуль «Скульптура»**

Лепка из пластилина или глины игрушки — сказочного животного по мотивам выбранного художественного народного промысла (филимоновская игрушка, дымковский петух, каргопольский Полкан и другие по выбору учителя с учётом местных промыслов). Способ лепки в соответствии с традициями промысла.

Лепка животных (кошка, собака, медвежонок и др.) с передачей характерной пластики движения. Соблюдение цельности формы, её преобразование и добавление деталей.

Изображение движения и статики в скульптуре: лепка из пластилина тяжёлой, неповоротливой и лёгкой, стремительной формы.

### **Модуль «Декоративно-прикладное искусство»**

Наблюдение узоров в природе (на основе фотографий в условиях урока): снежинки, паутинки, роса на листьях и др. Ассоциативное сопоставление с орнаментами в предметах декоративно-прикладного искусства (кружево, вышивка, ювелирные изделия и др.).

Рисунок геометрического орнамента кружева или вышивки.

Декоративная композиция. Ритм пятен в декоративной аппликации.

Поделки из подручных нехудожественных материалов.

Декоративные изображения животных в игрушках народных промыслов; филимоновские, дымковские, каргопольские игрушки (и другие по выбору учителя с учётом местных художественных промыслов). Декор одежды человека. Разнообразие украшений. Традиционные народные женские и мужские украшения. Назначение украшений и их роль в жизни людей.

### **Модуль «Архитектура»**

Конструирование из бумаги. Приёмы работы с полосой бумаги, разные варианты складывания, закручивания, надрезания. Макетирование пространства детской площадки.

Построение игрового сказочного города из бумаги (на основе сворачивания геометрических тел — параллелепипедов разной высоты, цилиндров с прорезями и наклейками); завивание, скручивание и складывание полоски бумаги (например, гармошкой).

Образ здания. Памятники отечественной или западноевропейской архитектуры с ярко выраженным характером здания. Рисунок дома для доброго или злого сказочного персонажа (иллюстрация сказки по выбору учителя).

### **Модуль «Восприятие произведений искусства»**

Восприятие произведений детского творчества. Обсуждение сюжетного и эмоционального содержания детских работ.

Художественное наблюдение природы и красивых природных деталей, анализ их конструкции и эмоционального воздействия. Сопоставление их с рукотворными произведениями.

Восприятие орнаментальных произведений прикладного искусства (кружево, шитьё, резьба и роспись и др.).

Восприятие произведений живописи с активным выражением цветового состояния в природе. Произведения И. И. Левитана, А. И. Куинджи, Н. П. Крымова.

Восприятие произведений анималистического жанра в графике (произведения В. В. Ватагина, Е. И. Чарушина и др.) и в скульптуре (произведения В. В. Ватагина). Наблюдение животных с точки зрения их пропорций, характера движения, пластики.

### **Модуль «Азбука цифровой графики»**

Компьютерные средства изображения. Виды линий (в программе Paint или другом графическом редакторе).

Компьютерные средства изображения. Работа с геометрическими фигурами. Трансформация и копирование геометрических фигур в программе Paint.

Освоение инструментов традиционного рисования (карандаш, кисточка, ластик, заливка и др.) в программе Paint на основе простых сюжетов (например, образ дерева).

Освоение инструментов традиционного рисования в программе Paint на основе темы «Тёплый и холодный цвета» (например, «Горящий костёр в синей ночи», «Перо жар-птицы» и др.).

Художественная фотография. Расположение объекта в кадре. Масштаб. Доминанта. Обсуждение в условиях урока ученических фотографий, соответствующих изучаемой теме.

### **3 класс (34 ч)**

#### **Модуль «Графика»**

Эскизы обложки и иллюстраций к детской книге сказок (сказка по выбору). Рисунок буквицы. Макет книги-игрушки. Совмещение изображения и текста. Расположение иллюстраций и текста на развороте книги.

Поздравительная открытка. Открытка-пожелание. Композиция открытки: совмещение текста (шрифта) и изображения.

Рисунок открытки или аппликация.

Эскиз плаката или афиши. Совмещение шрифта и изображения. Особенности композиции плаката.

Графические зарисовки карандашами по памяти или на основе наблюдений и фотографий архитектурных достопримечательностей своего города.

Транспорт в городе. Рисунки реальных или фантастических машин.

Изображение лица человека. Строение, пропорции, взаиморасположение частей лица.

Эскиз маски для маскарада: изображение лица — маски персонажа с ярко выраженным характером.

Аппликация из цветной бумаги.

#### **Модуль «Живопись»**

Создание сюжетной композиции «В цирке», использование гуаши или карандаша и акварели (по памяти и представлению).

Художник в театре: эскиз занавеса (или декораций сцены) для спектакля со сказочным сюжетом (сказка по выбору).

Тематическая композиция «Праздник в городе». Гуашь по цветной бумаге, возможно совмещение с наклейками в виде коллажа или аппликации.

Натюрморт из простых предметов с натуры или по представлению. «Натюрморт-автопортрет» из предметов, характеризующих личность ученика.

Пейзаж в живописи. Передача в пейзаже состояний в природе. Выбор для изображения времени года, времени дня, характера погоды и особенностей ландшафта (лес или поле, река или озеро); количество и состояние неба в изображении.

Портрет человека по памяти и представлению с опорой на натуру. Выражение в портрете (автопортрете) характера человека, особенностей его личности с использованием выразительных возможностей композиционного размещения в плоскости листа, особенностей пропорций и мимики лица, характера цветового решения, сильного или мягкого контраста, включения в композицию дополнительных предметов.

#### **Модуль «Скульптура»**

Создание игрушки из подручного нехудожественного материала, придание ей одушевлённого образа (добавления деталей лепных или из бумаги, ниток или других материалов).

Лепка сказочного персонажа на основе сюжета известной сказки или создание этого персонажа путём бумагопластики.

Освоение знаний о видах скульптуры (по назначению) и жанрах скульптуры (по сюжету изображения).

Лепка эскиза парковой скульптуры. Выражение пластики движения в скульптуре. Работа с пластилином или глиной.

#### **Модуль «Декоративно-прикладное искусство»**

Приёмы исполнения орнаментов и выполнение эскизов украшения посуды из дерева и глины в традициях народных художественных промыслов Хохломы и Гжели (или в традициях других промыслов по выбору учителя).

Эскизы орнаментов для росписи тканей. Раппорт. Трафарет и создание орнамента при помощи печаток или штампов.

Эскизы орнамента для росписи платка: симметрия или асимметрия построения композиции, статика и динамика узора, ритмические чередования мотивов, наличие композиционного центра, роспись по канве. Рассматривание павловопосадских платков.

Проектирование (эскизы) декоративных украшений в городе: ажурные ограды, украшения фонарей, скамеек, киосков, подставок для цветов и др.

### **Модуль «Архитектура»**

Зарисовки исторических памятников и архитектурных достопримечательностей города или села. Работа по наблюдению и по памяти, на основе использования фотографий и образных представлений. Проектирование садово-паркового пространства на плоскости (апликация, коллаж) или в виде макета с использованием бумаги, картона, пенопласта и других подручных материалов.

Графический рисунок (индивидуально) или тематическое панно «Образ моего города» (села) в виде коллективной работы (композиционная склейка-апликация рисунков зданий и других элементов городского пространства, выполненных индивидуально).

### **Модуль «Восприятие произведений искусства»**

Иллюстрации в детских книгах и дизайн детской книги. Рассматривание и обсуждение иллюстраций известных российских иллюстраторов детских книг.

Восприятие объектов окружающего мира — архитектура, улицы города или села. Памятники архитектуры и архитектурные достопримечательности (по выбору учителя), их значение в современном мире.

Виртуальное путешествие: памятники архитектуры в Москве и Санкт-Петербурге (обзор памятников по выбору учителя).

Художественные музеи. Виртуальные путешествия в художественные музеи: Государственная Третьяковская галерея, Государственный Эрмитаж, Государственный Русский музей, Государственный музей изобразительных искусств имени А. С. Пушкина. Экскурсии в местные художественные музеи и галереи. Виртуальные экскурсии в знаменитые зарубежные художественные музеи (выбор музеев — за учителем). Осознание значимости и увлекательности посещения музеев; посещение знаменитого музея как событие; интерес к коллекции музея и искусству в целом.

Знания о видах пространственных искусств: виды определяются по назначению произведений в жизни людей.

Жанры в изобразительном искусстве — в живописи, графике, скульптуре — определяются предметом изображения; классификация и сравнение содержания произведений сходного сюжета (портреты, пейзажи и др.).

Представления о произведениях крупнейших отечественных художников-пейзажистов: И. И. Шишкина, И. И. Левитана, А. К. Саврасова, В. Д. Поленова, А. И. Куинджи, И. К. Айвазовского и др.

Представления о произведениях крупнейших отечественных портретистов: В. И. Сурикова, И. Е. Репина, В. А. Серова и др. Модуль «Азбука цифровой графики»

Построение в графическом редакторе различных по эмоциональному восприятию ритмов расположения пятен на плоскости: покой (статика), разные направления и ритмы движения (собрались, разбежались, догоняют, улетают и т. д.). Вместо пятен (геометрических фигур) могут быть простые силуэты машинок, птичек, облаков и др.

В графическом редакторе создание рисунка элемента орнамента (паттерна), его копирование, многократное повторение, в том числе с поворотами вокруг оси рисунка, и создание орнамента, в основе которого раппорт. Вариативное создание орнаментов на основе одного и того же элемента.

Изображение и изучение мимики лица в программе Paint (или другом графическом редакторе).

Совмещение с помощью графического редактора векторного изображения, фотографии и шрифта для создания плаката или поздравительной открытки.

Редактирование фотографий в программе Picture Manager: изменение яркости, контраста, насыщенности цвета; обрезка, поворот, отражение.

Виртуальные путешествия в главные художественные музеи и музеи местные (по выбору учителя).

**4 класс (34 ч)**

## **Модуль «Графика»**

Правила линейной и воздушной перспективы: уменьшение размера изображения по мере удаления от первого плана, смягчения цветового и тонального контрастов.

Рисунок фигуры человека: основные пропорции и взаимоотношение частей фигуры, передача движения фигуры на плоскости листа: бег, ходьба, сидящая и стоящая фигуры.

Графическое изображение героев былин, древних легенд, сказок и сказаний разных народов.

Изображение города — тематическая графическая композиция; использование карандаша, мелков, фломастеров (смешанная техника).

## **Модуль «Живопись»**

Красота природы разных климатических зон, создание пейзажных композиций (горный, степной, среднерусский ландшафт).

Портретные изображения человека по представлению и наблюдению с разным содержанием: женский или мужской портрет, двойной портрет матери и ребёнка, портрет пожилого человека, детский портрет или автопортрет, портрет персонажа по представлению (из выбранной культурной эпохи).

Тематические многофигурные композиции: коллективно созданные панно-аппликации из индивидуальных рисунков и вырезанных персонажей на темы праздников народов мира или в качестве иллюстраций к сказкам и легендам.

## **Модуль «Скульптура»**

Знакомство со скульптурными памятниками героям и мемориальными комплексами.

Создание эскиза памятника народному герою. Работа с пластилином или глиной. Выражение значительности, трагизма и победительной силы.

## **Модуль «Декоративно-прикладное искусство»**

Орнаменты разных народов. Подчинённость орнамента форме и назначению предмета, в художественной обработке которого он применяется. Особенности символов и изобразительных мотивов в орнаментах разных народов. Орнаменты в архитектуре, на тканях, одежде, предметах быта и др.

Мотивы и назначение русских народных орнаментов. Деревянная резьба и роспись, украшение наличников и других элементов избы, вышивка, декор головных уборов и др.

Орнаментальное украшение каменной архитектуры в памятниках русской культуры, каменная резьба, росписи стен, изразцы.

Народный костюм. Русский народный праздничный костюм, символы и обереги в его декоре. Головные уборы. Особенности мужской одежды разных сословий, связь украшения костюма мужчины с родом его занятий.

Женский и мужской костюмы в традициях разных народов.

Своеобразие одежды разных эпох и культур.

## **Модуль «Архитектура»**

Конструкция традиционных народных жилищ, их связь с окружающей природой: дома из дерева, глины, камня; юрта и её устройство (каркасный дом); изображение традиционных жилищ.

Деревянная изба, её конструкция и декор. Моделирование избы из бумаги или изображение на плоскости в технике аппликации её фасада и традиционного декора. Понимание тесной связи красоты и пользы, функционального и декоративного в архитектуре традиционного жилого деревянного дома. Разные виды изб и надворных построек.

Конструкция и изображение здания каменного собора: свод, нефы, закомары, глава, купол. Роль собора в организации жизни древнего города, собор как архитектурная доминанта.

Традиции архитектурной конструкции храмовых построек разных народов. Изображение типичной конструкции зданий: древнегреческий храм, готический или романский собор, мечеть, пагода.

Освоение образа и структуры архитектурного пространства древнерусского города. Крепостные стены и башни, торг, посад, главный собор. Красота и мудрость в организации города, жизнь в городе.

Понимание значения для современных людей сохранения культурного наследия.

## **Модуль «Восприятие произведений искусства»**

Произведения В. М. Васнецова, Б. М. Кустодиева, А. М. Васнецова, В. И. Сурикова, К. А. Коровина, А. Г. Венецианова,

А. П. Рябушкина, И. Я. Билибина на темы истории и традиций русской отечественной культуры.

Примеры произведений великих европейских художников: Леонардо да Винчи, Рафаэля, Рембрандта, Пикассо (и других по выбору учителя).

Памятники древнерусского каменного зодчества: Московский Кремль, Новгородский детинец, Псковский кром, Казанский кремль (и другие с учётом местных архитектурных комплексов, в том числе монастырских). Памятники русского деревянного зодчества. Архитектурный комплекс на острове Кижи.

Художественная культура разных эпох и народов. Представления об архитектурных, декоративных и изобразительных произведениях в культуре Древней Греции, других культур Древнего мира. Архитектурные памятники Западной Европы Средних веков и эпохи Возрождения. Произведения предметно-пространственной культуры, составляющие истоки, основания национальных культур в современном мире.

Памятники национальным героям. Памятник К. Минину и Д. Пожарскому скульптора И. П. Мартоса в Москве. Мемориальные ансамбли: Могила Неизвестного Солдата в Москве; памятник-ансамбль «Героям Сталинградской битвы» на Мамаевом кургане (и другие по выбору учителя).

### **Модуль «Азбука цифровой графики»**

Изображение и освоение в программе Paint правил линейной и воздушной перспективы: изображение линии горизонта и точки схода, перспективных сокращений, цветовых и тональных изменений.

Моделирование в графическом редакторе с помощью инструментов геометрических фигур конструкции традиционного крестьянского деревянного дома (избы) и различных вариантов его устройства. Моделирование конструкции разных видов традиционных жилищ разных народов (юрта, каркасный дом и др., в том числе с учётом местных традиций).

Моделирование в графическом редакторе с помощью инструментов геометрических фигур конструкций храмовых зданий разных культур: каменный православный собор, готический или романский собор, пагода, мечеть.

Построение в графическом редакторе с помощью геометрических фигур или на линейной основе пропорций фигуры человека, изображение различных фаз движения. Создание анимации схематического движения человека (при соответствующих технических условиях).

Анимация простого движения нарисованной фигурки: загрузить две фазы движения фигурки в виртуальный редактор GIF-анимации и сохранить простое повторяющееся движение своего рисунка.

Создание компьютерной презентации в программе PowerPoint на тему архитектуры, декоративного и изобразительного искусства выбранной эпохи или национальной культуры.

Виртуальные тематические путешествия по художественным музеям мира.

### **Планируемые результаты освоения учебного предмета «Изобразительное искусство» на уровне начального общего образования**

#### **Личностные результаты**

В центре примерной программы по изобразительному искусству в соответствии с ФГОС начального образования находится личностное развитие обучающихся, приобщение их к российским традиционным духовным ценностям, а также социализация личности.

Программа призвана обеспечить достижение обучающимися личностных результатов:

- уважения и ценностного отношения к своей Родине — России;
- ценностно-смысловые ориентации и установки, отражающие индивидуально-личностные позиции и социально значимые личностные качества;
- духовно-нравственное развитие обучающихся; мотивацию к познанию и обучению, готовность к саморазвитию и активному участию в социально-значимой деятельности; позитивный опыт участия в творческой деятельности; интерес к произведениям искусства и литературы, построенным на принципах нравственности и гуманизма, уважительного отношения и интереса к культурным традициям и творчеству своего и других народов.

**Патриотическое воспитание** осуществляется через освоение школьниками содержания традиций отечественной культуры, выраженной в её архитектуре, народном, декоративно-прикладном и изобразительном искусстве. Урок искусства воспитывает патриотизм не в декларативной форме, а в процессе восприятия и освоения в личной художественной деятельности конкретных знаний о красоте и мудрости, заложенных в культурных традициях.

**Гражданское воспитание** формируется через развитие чувства личной причастности к жизни общества и созидающих качеств личности, приобщение обучающихся к ценностям отечественной и мировой культуры. Учебный предмет способствует пониманию особенностей жизни разных народов и красоты национальных эстетических идеалов. Коллективные творческие работы создают условия для разных форм художественно-творческой деятельности, способствуют пониманию другого человека, становлению чувства личной ответственности.

**Духовно-нравственное** воспитание является стержнем художественного развития обучающегося, приобщения его к искусству как сфере, концентрирующей в себе духовно-нравственного поиск человечества. Учебные задания направлены на развитие внутреннего мира обучающегося и воспитание его эмоционально-образной, чувственной сферы. Занятия искусством помогают школьнику обрести социально значимые знания. Развитие творческих способностей способствует росту самосознания, осознания себя как личности и члена общества.

**Эстетическое воспитание** — важнейший компонент и условие развития социально значимых отношений обучающихся, формирования представлений о прекрасном и безобразном, о высоком и низком. Эстетическое воспитание способствует формированию ценностных ориентаций школьников в отношении к окружающим людям, в стремлении к их пониманию, а также в отношении к семье, природе, труду, искусству, культурному наследию.

Ценности познавательной деятельности воспитываются как эмоционально окрашенный интерес к жизни людей и природы. Происходит это в процессе развития навыков восприятия и художественной рефлексии своих наблюдений в художественно-творческой деятельности. Навыки исследовательской деятельности развиваются при выполнении заданий культурно-исторической направленности.

**Экологическое воспитание** происходит в процессе художественно-эстетического наблюдения природы и её образа в произведениях искусства. Формирование эстетических чувств способствует активному неприятию действий, приносящих вред окружающей среде.

**Трудовое воспитание** осуществляется в процессе личной художественно-творческой работы по освоению художественных материалов и удовлетворения от создания реального, практического продукта. Воспитываются стремление достичь результат, упорство, творческая инициатива, понимание эстетики трудовой деятельности. Важны также умения сотрудничать с одноклассниками, работать в команде, выполнять коллективную работу — обязательные требования к определённым заданиям по программе.

### **Метапредметные результаты**

1. Овладение универсальными познавательными действиями

Пространственные представления и сенсорные способности:

- характеризовать форму предмета, конструкции; выявлять доминантные черты (характерные особенности) в визуальном образе; сравнивать плоскостные и пространственные объекты по заданным основаниям;
- находить ассоциативные связи между визуальными образами разных форм и предметов; сопоставлять части и целое в видимом образе, предмете, конструкции;
- анализировать пропорциональные отношения частей внутри целого и предметов между собой;
- обобщать форму составной конструкции;
- выявлять и анализировать ритмические отношения в пространстве и в изображении (визуальном образе) на установленных основаниях;
- абстрагировать образ реальности при построении плоской композиции;
- соотносить тональные отношения (тёмное — светлое) в пространственных и плоскостных объектах;

- выявлять и анализировать эмоциональное воздействие цветовых отношений в пространственной среде и плоскостном изображении.

### **Базовые логические и исследовательские действия:**

проявлять исследовательские, экспериментальные действия

- в процессе освоения выразительных свойств различных художественных материалов;
- проявлять творческие экспериментальные действия в процессе самостоятельного выполнения художественных заданий; проявлять исследовательские и аналитические действия на основе определённых учебных установок в процессе восприятия произведений изобразительного искусства, архитектуры и продуктов детского художественного творчества;
- использовать наблюдения для получения информации об особенностях объектов и состояния природы, предметного мира человека, городской среды;
- анализировать и оценивать с позиций эстетических категорий явления природы и предметно-пространственную среду жизни человека;
- формулировать выводы, соответствующие эстетическим, аналитическим и другим учебным установкам по результатам проведённого наблюдения;
- использовать знаково-символические средства для составления орнаментов и декоративных композиций;
- классифицировать произведения искусства по видам и, соответственно, по назначению в жизни людей;
- классифицировать произведения изобразительного искусства по жанрам в качестве инструмента анализа содержания произведений; ставить и использовать вопросы как исследовательский инструмент познания.

### **Работа с информацией:**

- использовать электронные образовательные ресурсы; уметь работать с электронными учебниками и учебными пособиями;
- выбирать источник для получения информации: поисковые системы Интернета, цифровые электронные средства, справочники, художественные альбомы и детские книги;
- анализировать, интерпретировать, обобщать и систематизировать информацию, представленную в произведениях искусства, текстах, таблицах и схемах;
- самостоятельно готовить информацию на заданную или выбранную тему и представлять её в различных видах: рисунках и эскизах, электронных презентациях;
- осуществлять виртуальные путешествия по архитектурным памятникам, в отечественные художественные музеи и зарубежные художественные музеи (галереи) на основе установок и квестов, предложенных учителем;
- соблюдать правила информационной безопасности при работе в сети Интернет.

## **2. Овладение универсальными коммуникативными действиями**

Обучающиеся должны овладеть следующими действиями:

- понимать искусство в качестве особого языка общения — межличностного (автор — зритель), между поколениями, между народами;
- вести диалог и участвовать в дискуссии, проявляя уважительное отношение к оппонентам, сопоставлять свои суждения с суждениями участников общения, выявляя и корректно отстаивая свои позиции в оценке и понимании обсуждаемого явления;
- находить общее решение и разрешать конфликты на основе общих позиций и учёта интересов в процессе совместной художественной деятельности; демонстрировать и объяснять результаты своего творческого, художественного или исследовательского опыта;
- анализировать произведения детского художественного творчества с позиций их содержания и в соответствии с учебной задачей, поставленной учителем;
- признавать своё и чужое право на ошибку, развивать свои способности сопереживать, понимать намерения и переживания свои и других людей;



- взаимодействовать, сотрудничать в процессе коллективной работы, принимать цель совместной деятельности и строить действия по её достижению, договариваться, выполнять поручения, подчиняться, ответственно относиться к своей задаче по достижению общего результата.

### 3. Овладение универсальными регулятивными действиями

Обучающиеся должны овладеть следующими действиями:

- внимательно относиться и выполнять учебные задачи, поставленные учителем;
- соблюдать последовательность учебных действий при выполнении задания;
- уметь организовывать своё рабочее место для практической работы, сохраняя порядок в окружающем пространстве и бережно относясь к используемым материалам;
- соотносить свои действия с планируемыми результатами,
- осуществлять контроль своей деятельности в процессе достижения результата.

### **Предметные результаты**

Предметные результаты сформулированы по годам обучения на основе модульного построения содержания в соответствии с Приложением №8 к Федеральному государственному образовательному стандарту начального общего образования, утверждённому приказом Министерства просвещения Российской Федерации.

#### **1 класс**

##### **Модуль «Графика»**

Осваивать навыки применения свойств простых графических материалов в самостоятельной творческой работе в условиях урока.

Приобретать первичный опыт в создании графического рисунка на основе знакомства со средствами изобразительного языка.

Приобретать опыт аналитического наблюдения формы предмета, опыт обобщения и геометризации наблюдаемой формы как основы обучения рисунку.

Приобретать опыт создания рисунка простого (плоского) предмета с натуры.

Учиться анализировать соотношения пропорций, визуально сравнивать пространственные величины.

Приобретать первичные знания и навыки композиционного расположения изображения на листе.

Уметь выбирать вертикальный или горизонтальный формат листа для выполнения соответствующих задач рисунка.

Воспринимать учебную задачу, поставленную учителем, и решать её в своей практической художественной деятельности.

Уметь обсуждать результаты своей практической работы и работы товарищей с позиций соответствия их поставленной учебной задаче, с позиций выраженного в рисунке содержания и графических средств его выражения (в рамках программного материала).

##### **Модуль «Живопись»**

Осваивать навыки работы красками «гуашь» в условиях урока.

Знать три основных цвета; обсуждать и называть ассоциативные представления, которые рождает каждый цвет.

Осознавать эмоциональное звучание цвета и уметь формулировать своё мнение с опорой на опыт жизненных ассоциаций.

Приобретать опыт экспериментирования, исследования результатов смешения красок и получения нового цвета.

Вести творческую работу на заданную тему с опорой на зрительные впечатления, организованные педагогом.

##### **Модуль «Скульптура»**

Приобретать опыт аналитического наблюдения, поиска выразительных образных объёмных форм в природе (облака, камни, коряги, формы плодов и др.).

Осваивать первичные приёмы лепки из пластилина, приобретать представления о целостной форме в объёмном изображении.

Овладевать первичными навыками бумагопластики — создания объёмных форм из бумаги путём её складывания, надрезания, закручивания и др.

### **Модуль «Декоративно-прикладное искусство»**

Уметь рассматривать и эстетически характеризовать различные примеры узоров в природе (в условиях урока на основе фотографий); приводить примеры, сопоставлять и искать ассоциации с орнаментами в произведениях декоративно-прикладного искусства.

Различать виды орнаментов по изобразительным мотивам: растительные, геометрические, анималистические.

Учиться использовать правила симметрии в своей художественной деятельности.

Приобретать опыт создания орнаментальной декоративной композиции (стилизованной: декоративный цветок или птица).

Приобретать знания о значении и назначении украшений в жизни людей.

Приобретать представления о глиняных игрушках отечественных народных художественных промыслов (дымковская, каргопольская игрушки или по выбору учителя с учётом местных промыслов) и опыт практической художественной деятельности по мотивам игрушки выбранного промысла.

Иметь опыт и соответствующие возрасту навыки подготовки и оформления общего праздника.

### **Модуль «Архитектура»**

Рассматривать различные произведения архитектуры в окружающем мире (по фотографиям в условиях урока); анализировать и характеризовать особенности и составные части рассматриваемых зданий.

Осваивать приёмы конструирования из бумаги, складывания объёмных простых геометрических тел.

Приобретать опыт пространственного макетирования (сказочный город) в форме коллективной игровой деятельности.

Приобретать представления о конструктивной основе любого предмета и первичные навыки анализа его строения.

### **Модуль «Восприятие произведений искусства»**

Приобретать умения рассматривать, анализировать детские рисунки с позиций их содержания и сюжета, настроения, композиции (расположения на листе), цвета, а также соответствия учебной задаче, поставленной учителем.

Приобретать опыт эстетического наблюдения природы на основе эмоциональных впечатлений с учётом учебных задач и визуальной установки учителя.

Приобретать опыт художественного наблюдения предметной среды жизни человека в зависимости от поставленной аналитической и эстетической задачи (установки).

Осваивать опыт эстетического восприятия и аналитического наблюдения архитектурных построек.

Осваивать опыт эстетического, эмоционального общения со станковой картиной, понимать значение зрительских умений и специальных знаний; приобретать опыт восприятия картин со сказочным сюжетом (В. М. Васнецова, М. А. Врубеля и других художников по выбору учителя), а также произведений с ярко выраженным эмоциональным настроением (например, натюрморты В. Ван Гога или А. Матисса).

Осваивать новый опыт восприятия художественных иллюстраций в детских книгах и отношения к ним в соответствии с учебной установкой.

### **Модуль «Азбука цифровой графики»**

Приобретать опыт создания фотографий с целью эстетического и целенаправленного наблюдения природы.

Приобретать опыт обсуждения фотографий с точки зрения того, с какой целью сделан снимок, насколько значимо его содержание и какова композиция в кадре.

## **2 класс**

### **Модуль «Графика»**

Осваивать особенности и приёмы работы новыми графическими художественными материалами; осваивать выразительные свойства твёрдых, сухих, мягких и жидких графических материалов.

Приобретать навыки изображения на основе разной по характеру и способу наложения линии.

Овладевать понятием «ритм» и навыками ритмической организации изображения как необходимой композиционной основы выражения содержания.

Осваивать навык визуального сравнения пространственных величин, приобретать умения соотносить пропорции в рисунках птиц и животных (с опорой на зрительские впечатления и анализ).

Приобретать умение вести рисунок с натуры, видеть пропорции объекта, расположение его в пространстве; располагать изображение на листе, соблюдая этапы ведения рисунка, осваивая навык штриховки.

### **Модуль «Живопись»**

Осваивать навыки работы цветом, навыки смешения красок, пастозное плотное и прозрачное нанесение краски; осваивать разный характер мазков и движений кистью, навыки создания выразительной фактуры и кроющие качества гуаши.

Приобретать опыт работы акварельной краской и понимать особенности работы прозрачной краской.

Знать названия основных и составных цветов и способы получения разных оттенков составного цвета. Различать и сравнивать тёмные и светлые оттенки цвета; осваивать смешение цветных красок с белой и чёрной (для изменения их тона).

Знать о делении цветов на тёплые и холодные; уметь различать и сравнивать тёплые и холодные оттенки цвета.

Осваивать эмоциональную выразительность цвета: цвет звонкий и яркий, радостный; цвет мягкий, «глухой» и мрачный и др.

Приобретать опыт создания пейзажей, передающих разные состояния погоды (туман, грозу и др.) на основе изменения тонального звучания цвета; приобретать опыт передачи разного цветового состояния моря.

Уметь в изображении сказочных персонажей выразить их характер (герои сказок добрые и злые, нежные и грозные); обсуждать, объяснять, какими художественными средствами удалось показать характер сказочных персонажей.

### **Модуль «Скульптура»**

Познакомиться с традиционными игрушками одного из народных художественных промыслов; освоить приёмы и последовательность лепки игрушки в традициях выбранного промысла; выполнить в технике лепки фигурку сказочного зверя по мотивам традиций выбранного промысла (по выбору: филимоновская, абашевская, каргопольская, дымковская игрушки или с учётом местных промыслов). Знать об изменениях скульптурного образа при осмотре произведения с разных сторон.

Приобретать в процессе лепки из пластилина опыт передачи движения цельной лепной формы и разного характера движения этой формы (изображения зверушки).

### **Модуль «Декоративно-прикладное искусство»**

Рассматривать, анализировать и эстетически оценивать разнообразие форм в природе, воспринимаемых как узоры.

Сравнивать, сопоставлять природные явления — узоры (капли, снежинки, паутинки, роса на листьях, серёжки во время цветения деревьев и др.) — с рукотворными произведениями декоративного искусства (кружево, шитьё, ювелирные изделия и др.).

Приобретать опыт выполнения эскиза геометрического орнамента кружева или вышивки на основе природных мотивов.

Осваивать приёмы орнаментального оформления сказочных глиняных зверушек, созданных по мотивам народного художественного промысла (по выбору: филимоновская, абашевская, каргопольская, дымковская игрушки или с учётом местных промыслов).

Приобретать опыт преобразования бытовых подручных нехудожественных материалов в художественные изображения и поделки.

Рассматривать, анализировать, сравнивать украшения человека на примерах иллюстраций к народным сказкам лучших художников-иллюстраторов (например, И. Я. Билибина), когда украшения не только соответствуют народным традициям, но и выражают характер персонажа; учиться понимать, что

украшения человека рассказывают о нём, выявляют особенности его характера, его представления о красоте.

Приобретать опыт выполнения красками рисунков украшений народных былинных персонажей.

### **Модуль «Архитектура»**

Осваивать приёмы создания объёмных предметов из бумаги и объёмного декорирования предметов из бумаги.

Участвовать в коллективной работе по построению из бумаги пространственного макета сказочного города или детской площадки.

Рассматривать, характеризовать конструкцию архитектурных строений (по фотографиям в условиях урока), указывая составные части и их пропорциональные соотношения.

Осваивать понимание образа здания, то есть его эмоционального воздействия.

Рассматривать, приводить примеры и обсуждать вид разных жилищ, домиков сказочных героев в иллюстрациях известных художников детской книги, развивая фантазию и внимание к архитектурным постройкам.

Приобретать опыт сочинения и изображения жилья для разных по своему характеру героев литературных и народных сказок.

### **Модуль «Восприятие произведений искусства»**

Обсуждать примеры детского художественного творчества с точки зрения выражения в них содержания, настроения, расположения изображения в листе, цвета и других средств художественной выразительности, а также ответа на поставленную учебную задачу.

Осваивать и развивать умения вести эстетическое наблюдение явлений природы, а также потребность в таком наблюдении.

Приобретать опыт эстетического наблюдения и художественного анализа произведений декоративного искусства и их орнаментальной организации (кружево, шитьё, резьба и роспись по дереву и ткани, чеканка и др.).

Приобретать опыт восприятия, эстетического анализа произведений отечественных художников-пейзажистов (И. И. Левитана, И. И. Шишкина, И. К. Айвазовского, А. И. Куинджи, Н. П. Крымова и других по выбору учителя), а также художников-анималистов (В. В. Ватагина, Е. И. Чарушина и других по выбору учителя).

Приобретать опыт восприятия, эстетического анализа произведений живописи западноевропейских художников с активным, ярким выражением настроения (В. Ван Гог, К. Моне, А. Матисса и других по выбору учителя).

Знать имена и узнавать наиболее известные произведения художников И. И. Левитана, И. И. Шишкина, И. К. Айвазовского, В. М. Васнецова, В. В. Ватагина, Е. И. Чарушина (и других по выбору учителя).

### **Модуль «Азбука цифровой графики»**

Осваивать возможности изображения с помощью разных видов линий в программе Paint (или другом графическом редакторе).

Осваивать приёмы трансформации и копирования геометрических фигур в программе Paint, а также построения из них простых рисунков или орнаментов.

Осваивать в компьютерном редакторе (например, Paint) инструменты и техники — карандаш, кисточка, ластик, заливка и др. — и создавать простые рисунки или композиции (например, образ дерева).

Осваивать композиционное построение кадра при фотографировании: расположение объекта в кадре, масштаб, доминанта.

Участвовать в обсуждении композиционного построения кадра в фотографии.

## **3 класс**

### **Модуль «Графика»**

Приобретать представление о художественном оформлении книги, о дизайне книги, многообразии форм детских книг, о работе художников-иллюстраторов.

Получать опыт создания эскиза книжки-игрушки на выбранный сюжет: рисунок обложки с соединением шрифта (текста) и изображения, рисунок заглавной буквицы, создание иллюстраций, размещение текста и иллюстраций на развороте.

Узнавать об искусстве шрифта и образных (изобразительных) возможностях надписи, о работе художника над шрифтовой композицией.

Создавать практическую творческую работу — поздравительную открытку, совмещающую в ней шрифт и изображение.

Узнавать о работе художников над плакатами и афишами.

Выполнять творческую композицию — эскиз афиши к выбранному спектаклю или фильму.

Узнавать основные пропорции лица человека, взаимное расположение частей лица.

Приобретать опыт рисования портрета (лица) человека.

Создавать маску сказочного персонажа с ярко выраженным характером лица (для карнавала или спектакля).

### **Модуль «Живопись»**

Осваивать приёмы создания живописной композиции (натюрморта) по наблюдению натуры или по представлению.

Рассматривать, эстетически анализировать сюжет и композицию, эмоциональное настроение в натюрмортах известных отечественных художников.

Приобретать опыт создания творческой живописной работы — натюрморта с ярко выраженным настроением или «натюрморта-автопортрета».

Изображать красками портрет человека с опорой на натуру или по представлению.

Создавать пейзаж, передавая в нём активное состояние природы.

Приобрести представление о деятельности художника в театре.

Создать красками эскиз занавеса или эскиз декораций к выбранному сюжету.

Познакомиться с работой художников по оформлению праздников.

Выполнить тематическую композицию «Праздник в городе» на основе наблюдений, по памяти и по представлению.

### **Модуль «Скульптура»**

Приобрести опыт творческой работы: лепка сказочного персонажа на основе сюжета известной сказки (или создание этого персонажа в технике бумагопластики, по выбору учителя).

Учиться создавать игрушку из подручного нехудожественного материала путём добавления к ней необходимых деталей и тем самым «одушевления образа».

Узнавать о видах скульптуры: скульптурные памятники, парковая скульптура, мелкая пластика, рельеф (виды рельефа).

Приобретать опыт лепки эскиза парковой скульптуры.

### **Модуль «Декоративно-прикладное искусство»**

Узнавать о создании глиняной и деревянной посуды: народные художественные промыслы Гжель и Хохлома.

Знакомиться с приёмами исполнения традиционных орнаментов, украшающих посуду Гжели и Хохломы; осваивать простые кистевые приёмы, свойственные этим промыслам; выполнить эскизы орнаментов, украшающих посуду (по мотивам выбранного художественного промысла).

Узнать о сетчатых видах орнаментов и их применении в росписи тканей, стен и др.; уметь рассуждать с опорой на зрительный материал о видах симметрии в сетчатом орнаменте.

Осваивать навыки создания орнаментов при помощи штампов и трафаретов.

Получить опыт создания композиции орнамента в квадрате (в качестве эскиза росписи женского платка).

### **Модуль «Архитектура»**

Выполнить зарисовки или творческие рисунки по памяти и по представлению на тему исторических памятников или архитектурных достопримечательностей своего города.

Создать эскиз макета паркового пространства или участвовать в коллективной работе по созданию такого макета.

Создать в виде рисунков или объёмных аппликаций из цветной бумаги эскизы разнообразных малых архитектурных форм, наполняющих городское пространство.

Придумать и нарисовать (или выполнить в технике бумагопластики) транспортное средство.

Выполнить творческий рисунок — создать образ своего города или села или участвовать в коллективной работе по созданию образа своего города или села (в виде коллажа).

### **Модуль «Восприятие произведений искусства»**

Рассматривать и обсуждать содержание работы художника, ценностно и эстетически относиться к иллюстрациям известных отечественных художников детских книг, получая различную визуально-образную информацию; знать имена нескольких художников детской книги.

Рассматривать и анализировать архитектурные постройки своего города (села), характерные особенности улиц и площадей, выделять центральные по архитектуре здания и обсуждать их архитектурные особенности; приобретать представления, аналитический и эмоциональный опыт восприятия наиболее известных памятников архитектуры Москвы и Санкт-Петербурга (для жителей регионов на основе фотографий, телепередач и виртуальных путешествий), уметь обсуждать увиденные памятники.

Знать и уметь объяснять назначение основных видов пространственных искусств: изобразительных видов искусства — живописи, графики, скульптуры; архитектуры, дизайна, декоративно-прикладных видов искусства, а также деятельности художника в кино, в театре, на празднике.

Знать и уметь называть основные жанры живописи, графики и скульптуры, определяемые предметом изображения.

Знать имена крупнейших отечественных художников-пейзажистов: И. И. Шишкина, И. И. Левитана, А. К. Саврасова, В. Д. Поленова, А. И. Куинджи, И. К. Айвазовского и других (по выбору учителя), приобретать представления об их произведениях.

Осуществлять виртуальные интерактивные путешествия в художественные музеи, участвовать в исследовательских квестах, в обсуждении впечатлений от виртуальных путешествий.

Знать имена крупнейших отечественных портретистов: В. И. Сурикова, И. Е. Репина, В. А. Серова и других (по выбору учителя), приобретать представления об их произведениях.

Понимать значение музеев и называть, указывать, где находятся и чему посвящены их коллекции: Государственная Третьяковская галерея, Государственный Эрмитаж, Государственный Русский музей, Государственный музей изобразительных искусств имени А. С. Пушкина.

Знать, что в России много замечательных художественных музеев, иметь представление о коллекциях своих региональных музеев.

### **Модуль «Азбука цифровой графики»**

Осваивать приёмы работы в графическом редакторе с линиями, геометрическими фигурами, инструментами традиционного рисования.

Применять получаемые навыки для усвоения определённых учебных тем, например: исследования свойств ритма и построения ритмических композиций, составления орнаментов путём различных повторений рисунка узора, простого повторения (раппорт), экспериментируя на свойствах симметрии; создание паттернов.

Осваивать с помощью создания схемы лица человека его конструкцию и пропорции; осваивать с помощью графического редактора схематическое изменение мимики лица.

Осваивать приёмы соединения шрифта и векторного изображения при создании поздравительных открыток, афиши и др.

Осваивать приёмы редактирования цифровых фотографий с помощью компьютерной программы Picture Manager (или другой): изменение яркости, контраста и насыщенности цвета; обрезка изображения, поворот, отражение.

Осуществлять виртуальные путешествия в отечественные художественные музеи и, возможно, знаменитые зарубежные художественные музеи на основе установок и квестов, предложенных учителем.

#### **4 класс**

##### **Модуль «Графика»**

Осваивать правила линейной и воздушной перспективы и применять их в своей практической творческой деятельности.

Изучать основные пропорции фигуры человека, пропорциональные отношения отдельных частей фигуры и учиться применять эти знания в своих рисунках.

Приобретать представление о традиционных одеждах разных народов и представление о красоте человека в разных культурах; применять эти знания в изображении персонажей сказаний и легенд или просто представителей народов разных культур.

Создавать зарисовки памятников отечественной и мировой архитектуры.

##### **Модуль «Живопись»**

Выполнять живописное изображение пейзажей разных климатических зон (пейзаж гор, пейзаж степной или пустынной зоны, пейзаж, типичный для среднерусской природы).

Передавать в изображении народные представления о красоте человека, создавать образ женщины в русском народном костюме и образ мужчины в народном костюме.

Приобретать опыт создания портретов женских и мужских, портрета пожилого человека, детского портрета или автопортрета, портрета персонажа (по представлению из выбранной культурной эпохи).

Создавать двойной портрет (например, портрет матери и ребёнка).

Приобретать опыт создания композиции на тему «Древнерусский город».

Участвовать в коллективной творческой работе по созданию композиционного панно (аппликации из индивидуальных рисунков) на темы народных праздников (русского народного праздника и традиционных праздников у разных народов), в которых выражается обобщённый образ национальной культуры.

##### **Модуль «Скульптура»**

Лепка из пластилина эскиза памятника выбранному герою или участие в коллективной разработке проекта макета мемориального комплекса (работа выполняется после освоения собранного материала о мемориальных комплексах, существующих в нашей стране).

##### **Модуль «Декоративно-прикладное искусство»**

Исследовать и делать зарисовки особенностей, характерных для орнаментов разных народов или исторических эпох (особенности символов и стилизованных мотивов); показать в рисунках традиции использования орнаментов в архитектуре, одежде, оформлении предметов быта у разных народов, в разные эпохи.

Изучить и показать в практической творческой работе орнаменты, традиционные мотивы и символы русской народной культуры (в деревянной резьбе и росписи по дереву, вышивке, декоре головных уборов, орнаментах, которые характерны для предметов быта).

Получить представления о красоте русского народного костюма и головных женских уборов, особенностях мужской одежды разных сословий, а также о связи украшения костюма мужчины с родом его занятий и положением в обществе.

Познакомиться с женским и мужским костюмами в традициях разных народов, со своеобразием одежды в разных культурах и в разные эпохи.

##### **Модуль «Архитектура»**

Получить представление о конструкции традиционных жилищ у разных народов, об их связи с окружающей природой.

Познакомиться с конструкцией избы — традиционного деревянного жилого дома — и надворных построек; уметь строить из бумаги или изображать конструкцию избы; понимать и уметь объяснять тесную связь декора (украшений) избы с функциональным значением тех же деталей: единство красоты и пользы.

Иметь представления о конструктивных особенностях переносного жилища — юрты.

Иметь знания, уметь объяснять и изображать традиционную конструкцию здания каменного древнерусского храма; знать примеры наиболее значительных древнерусских соборов и где они находятся; иметь представление о красоте и конструктивных особенностях памятников русского деревянного зодчества.

Иметь представления об устройстве и красоте древнерусского города, его архитектурном устройстве и жизни в нём людей.

Знать основные конструктивные черты древнегреческого храма, уметь его изобразить; иметь общее, целостное образное представление о древнегреческой культуре.

Иметь представление об основных характерных чертах храмовых сооружений, характерных для разных культур: готический (романский) собор в европейских городах, буддийская пагода, мусульманская мечеть; уметь изображать их.

Понимать и уметь объяснять, в чём заключается значимость для современных людей сохранения архитектурных памятников и исторического образа своей и мировой культуры.

### **Модуль «Восприятие произведений искусства»**

Формировать восприятие произведений искусства на темы истории и традиций русской отечественной культуры (произведения В. М. Васнецова, А. М. Васнецова, Б. М. Кустодиева, В. И. Сурикова, К. А. Коровина, А. Г. Венецианова, А. П. Рябушкина, И. Я. Билибина и других по выбору учителя).

Иметь образные представления о каменном древнерусском зодчестве (Московский Кремль, Новгородский детинец, Псковский кром, Казанский кремль и другие с учётом местных архитектурных комплексов, в том числе монастырских), о памятниках русского деревянного зодчества (архитектурный комплекс на острове Кижи).

Узнавать соборы Московского Кремля, Софийский собор в Великом Новгороде, храм Покрова на Нерли.

Уметь называть и объяснять содержание памятника К. Минину и Д. Пожарскому скульптора И. П. Мартоса в Москве.

Знать и узнавать основные памятники наиболее значимых мемориальных ансамблей и уметь объяснять их особое значение в жизни людей (мемориальные ансамбли: Могила Неизвестного Солдата в Москве; памятник-ансамбль «Героям Сталинградской битвы» на Мамаевом кургане; «Воин-освободитель» в берлинском Трептов-парке; Пискаревский мемориал в Санкт-Петербурге и другие по выбору учителя); знать о правилах поведения при посещении мемориальных памятников.

Иметь представления об архитектурных, декоративных и изобразительных произведениях в культуре Древней Греции, других культурах Древнего мира, в том числе Древнего Востока; уметь обсуждать эти произведения.

Узнавать, различать общий вид и представлять основные компоненты конструкции готических (романских) соборов; знать особенности архитектурного устройства мусульманских мечетей; иметь представление об архитектурном своеобразии здания буддийской пагоды.

Приводить примеры произведений великих европейских художников: Леонардо да Винчи, Рафаэля, Рембрандта, Пикассо и других (по выбору учителя).

### **Модуль «Азбука цифровой графики»**

Осваивать правила линейной и воздушной перспективы с помощью графических изображений и их варьирования в компьютерной программе Paint: изображение линии горизонта и точки схода, перспективных сокращений, цветовых и тональных изменений.

Моделировать в графическом редакторе с помощью инструментов геометрических фигур конструкцию традиционного крестьянского деревянного дома (избы) и различные варианты его устройства.

Использовать поисковую систему для знакомства с разными видами деревянного дома на основе избы и традициями и её украшений.

Осваивать строение юрты, моделируя её конструкцию в графическом редакторе с помощью инструментов геометрических фигур, находить в поисковой системе разнообразные модели юрты, её украшения, внешний и внутренний вид юрты.



Моделировать в графическом редакторе с помощью инструментов геометрических фигур конструкции храмовых зданий разных культур (каменный православный собор с закомарами, со сводами-нефами, главой, куполом; готический или романский собор; пагода; мечеть).

Построить пропорции фигуры человека в графическом редакторе с помощью геометрических фигур или на линейной основе; изобразить различные фазы движения, двигая части фигуры (при соответствующих технических условиях создать анимацию схематического движения человека).

Освоить анимацию простого повторяющегося движения изображения в виртуальном редакторе GIF-анимации.

Освоить и проводить компьютерные презентации в программе PowerPoint по темам изучаемого материала, собирая в поисковых системах нужный материал, или на основе собственных фотографий и фотографий своих рисунков; делать шрифтовые надписи наиболее важных определений, названий, положений, которые надо помнить и знать.

Совершать виртуальные тематические путешествия по художественным музеям мира.

**Тематическое планирование с указанием количества часов, отводимых на изучение каждой темы**

### 1 класс

Наименование разделов и тем программы	Количество часов	Электронные (цифровые) образовательные ресурсы
<b>Модуль «Восприятие произведений искусства»</b>	<b>2ч</b>	
Первые представления о композиции.	1	<a href="http://www.smirnova.net/">http://www.smirnova.net/</a>
Представление о различных художественных материалах.	1	<a href="http://www.smirnova.net/">http://www.smirnova.net/</a>
<b>Модуль «Графика»</b>	<b>7ч.</b>	
Линейный рисунок. Разные виды линий	1	<a href="http://fcior.edu.ru/">http://fcior.edu.ru/</a>
Линии в природе	1	<a href="http://fcior.edu.ru/">http://fcior.edu.ru/</a>
Рисование с натуры	1	<a href="http://fcior.edu.ru/">http://fcior.edu.ru/</a>
Представление о пропорциях	1	<a href="http://fcior.edu.ru/">http://fcior.edu.ru/</a>
Графическое пятно (ахроматическое) и представление о силуэте.	3	<a href="http://fcior.edu.ru/">http://fcior.edu.ru/</a>
<b>Модуль «Живопись»</b>	<b>4ч</b>	
Цвет как одно из главных средств выражения в изобразительном искусстве	1	<a href="http://www.smallbay.ru/">http://www.smallbay.ru/</a>
Наш мир украшают цветы	1	<a href="http://www.smallbay.ru/">http://www.smallbay.ru/</a>
Тематическая композиция «Времена года».	1	<a href="http://www.smallbay.ru/">http://www.smallbay.ru/</a>
Техника монотипии	1	<a href="http://www.smallbay.ru/">http://www.smallbay.ru/</a>
<b>Модуль «Скульптура»</b>	<b>4ч</b>	
Изображение в объёме.	2	<a href="http://kizhi.karelia.ru/">http://kizhi.karelia.ru/</a>
Бумажная пластика.	1	<a href="http://fcior.edu.ru/">http://fcior.edu.ru/</a>
Объёмная аппликация из бумаги и картона	1	<a href="http://fcior.edu.ru/">http://fcior.edu.ru/</a>
<b>Модуль «Декоративно-прикладное искусство»</b>	<b>7ч</b>	
Узоры в природе.	1	<a href="http://fcior.edu.ru/">http://fcior.edu.ru/</a>
Представления о симметрии наблюдение её в природе.	1	<a href="http://fcior.edu.ru/">http://fcior.edu.ru/</a>
Узоры и орнаменты	1	<a href="http://fcior.edu.ru/">http://fcior.edu.ru/</a>
Оригами	2	<a href="http://fcior.edu.ru/">http://fcior.edu.ru/</a>
Форма и украшение бытовых предметов.	1	<a href="http://fcior.edu.ru/">http://fcior.edu.ru/</a>
Приёмы бумагопластики	1	<a href="http://fcior.edu.ru/">http://fcior.edu.ru/</a>
<b>Модуль «Архитектура»</b>	<b>3ч</b>	

Наблюдение разнообразия архитектурных построек в окружающем мире	1	<a href="http://www.kulichki.com/travel/">http://www.kulichki.com/tra vel/</a>
Освоение приёмов конструирования из бумаги	1	<a href="http://fcior.edu.ru/">http://fcior.edu.ru/</a>
Макетирование	1	<a href="http://fcior.edu.ru/">http://fcior.edu.ru/</a>
<b>Модуль «Восприятие произведений искусства»</b>	<b>4ч</b>	
Художественное наблюдение окружающего мира (мира природы)	1	<a href="http://eurotour.narod.ru/index.html">http://eurotour.narod.ru/inde x.html</a>
Знакомство с живописной картиной.	1	<a href="http://www.smirnova.net/">http://www.smirnova.net/</a>
Художник и зритель	2	
<b>Модуль «Азбука цифровой графики»</b>	<b>2ч</b>	
Фотографирование мелких деталей природы	1	<a href="http://fcior.edu.ru/">http://fcior.edu.ru/</a>
Обсуждение в условиях урока ученических фотографий	1	<a href="http://fcior.edu.ru/">http://fcior.edu.ru/</a>
<b>Итого</b>	<b>33ч</b>	

## 2 класс

Наименование разделов и тем программы	Количество часов	Электронные (цифровые) образовательные ресурсы
<b>Модуль «Восприятие произведений искусства»</b>	<b>2ч</b>	
Восприятие произведений детского творчества. Обсуждение сюжетного и эмоционального содержания детских работ. Художественное наблюдение окружающей природы и красивых природных деталей; анализ их конструкции и эмоционального воздействия. Сопоставление их с рукотворными произведениями.	1	<a href="http://kizhi.karelia.ru/">http://kizhi.karelia.ru/</a>
Восприятие орнаментальных произведений декоративно-прикладного искусства (кружево, шитьё, резьба по дереву, чеканка и др.).	1	<a href="http://kizhi.karelia.ru/">http://kizhi.karelia.ru/</a>
<b>Модуль «Графика»</b>	<b>7ч</b>	
Ритм линий. Выразительность линии. Художественные материалы для линейного рисунка и их свойства. Развитие навыков линейного рисунка.	1	<a href="http://fcior.edu.ru/">http://fcior.edu.ru/</a>
Пастель и мелки — особенности и выразительные свойства графических материалов, приёмы работы.	1	<a href="http://fcior.edu.ru/">http://fcior.edu.ru/</a>
Ритм пятен: знакомство с основами композиции. Расположение пятна на плоскости листа: сгущение, разброс, доминанта, равновесие, спокойствие и движение.	1	<a href="http://fcior.edu.ru/">http://fcior.edu.ru/</a>
Пропорции — соотношение частей и целого. Развитие аналитических навыков сравнения пропорций. Выразительные свойства пропорций. Рисунки различных птиц.	1	<a href="http://fcior.edu.ru/">http://fcior.edu.ru/</a>
Рисунок с натуры простого предмета.	1	<a href="http://fcior.edu.ru/">http://fcior.edu.ru/</a>
Расположение предмета на листе бумаги. Определение формы предмета. Соотношение	1	<a href="http://fcior.edu.ru/">http://fcior.edu.ru/</a>

частей предмета. Светлые и тёмные части предмета, тень под предметом. Штриховка. Умение внимательно рассматривать и анализировать форму натурального предмета.		
Рисунок животного с активным выражением его характера. Аналитическое рассматривание графики, произведений, созданных в анималистическом жанре	1	<a href="http://fcior.edu.ru/">http://fcior.edu.ru/</a>
<b>Модуль «Живопись»</b>	<b>8ч</b>	
Цвета основные и составные. Развитие навыков смешивания красок и получения нового цвета.	1	<a href="http://www.smallbay.ru/">http://www.smallbay.ru/</a>
Приёмы работы гуашью. Разный характер мазков и движений кистью.	1	<a href="http://www.smallbay.ru/">http://www.smallbay.ru/</a>
Пастозное, плотное и прозрачное нанесение краски	1	<a href="http://www.smallbay.ru/">http://www.smallbay.ru/</a>
Акварель и её свойства. Акварельные кисти. Приёмы работы акварелью.	1	<a href="http://www.smallbay.ru/">http://www.smallbay.ru/</a>
Цвета тёплый и холодный	1	<a href="http://www.smallbay.ru/">http://www.smallbay.ru/</a>
Затемнение цвета с помощью тёмной краски и разбеление цвета. Эмоциональная выразительность цветовых состояний и отношений.	1	<a href="http://www.smallbay.ru/">http://www.smallbay.ru/</a>
Изображение природы (моря) в разных контрастных состояниях погоды и соответствующих цветовых состояниях (туман, нежное утро, гроза, буря, ветер; по выбору учителя).	1	<a href="http://www.smallbay.ru/">http://www.smallbay.ru/</a>
Изображение сказочного персонажа с ярко выраженным характером. Образ мужской или женский	1	<a href="http://www.smallbay.ru/">http://www.smallbay.ru/</a>
<b>Модуль «Скульптура»</b>	<b>2ч</b>	
Лепка из пластилина или глины игрушки — сказочного животного по мотивам выбранного народного художественного промысла: филимоновская, дымковская, каргопольская игрушки (и другие по выбору учителя с учётом местных промыслов	1	<a href="http://fcior.edu.ru/">http://fcior.edu.ru/</a>
Лепка из пластилина или глины животных с передачей характерной пластики движения. Соблюдение цельности формы, её преобразование и добавление деталей	1	<a href="http://fcior.edu.ru/">http://fcior.edu.ru/</a>
<b>Модуль «Декоративно-прикладное искусство»</b>	<b>4ч</b>	
Наблюдение узоров в природе (на основе фотографий в условиях урока): снежинки, паутинки, роса на листьях и др. Сопоставление с орнаментами в произведениях декоративно-прикладного искусства (кружево, вышивка, ювелирные изделия и т. д.). Рисунок	1	<a href="http://fcior.edu.ru/">http://fcior.edu.ru/</a>

геометрического орнамента кружева или вышивки.		
Декоративная композиция. Ритм пятен в декоративной аппликации.	1	<a href="http://fcior.edu.ru/">http://fcior.edu.ru/</a>
Декоративные изображения животных в игрушках народных промыслов: филимоновский олень, дымковский петух, каргопольский Полкан (по выбору учителя с учётом местных промыслов). Поделки из подручных нехудожественных материалов.	1	<a href="http://mifolog.ru/">http://mifolog.ru/</a>
Декор одежды человека. Разнообразие украшений. Традиционные (исторические, народные) женские и мужские украшения. Назначение украшений и их значение в жизни людей.	1	<a href="http://fcior.edu.ru/">http://fcior.edu.ru/</a>
<b>Модуль «Архитектура»</b>	<b>3ч</b>	
Конструирование из бумаги. Приёмы работы с полосой бумаги, разные варианты складывания, закручивания, надрезания. Макетирование пространства детской площадки.	1	<a href="http://fcior.edu.ru/">http://fcior.edu.ru/</a>
Построение игрового сказочного города из бумаги на основе сворачивания геометрических тел — параллелепипедов разной высоты, цилиндров с прорезями и наклейками; приёмы завивания, скручивания и складывания полоски бумаги (например, гармошкой).	1	<a href="http://fcior.edu.ru/">http://fcior.edu.ru/</a>
Образ здания. Памятники отечественной и западноевропейской архитектуры с ярко выраженным характером здания. Рисунок дома для доброго и злого сказочных персонажей (иллюстрация сказки по выбору учителя).	1	<a href="http://www.kulichki.com/travel/">http://www.kulichki.com/travel/</a>
<b>Модуль «Восприятие произведений искусства»</b>	<b>3ч</b>	
Произведения живописи с активным выражением цветового состояния в погоде.	1	<a href="http://petrov-gallery.narod.ru/">http://petrov-gallery.narod.ru/</a>
Произведения пейзажистов И. И. Левитана, И. И. Шишкина, А. И. Куинджи, Н. П. Крымова.	1	<a href="http://www.smirnova.net/">http://www.smirnova.net/</a>
Произведения анималистического жанра в графике: В. В. Ватагин, Е. И. Чарушин; в скульптуре: В. В. Ватагин. Наблюдение за животными с точки зрения их пропорций, характера движений, пластики.	1	<a href="http://www.smirnova.net/">http://www.smirnova.net/</a>
<b>Модуль «Азбука цифровой графики»</b>	<b>5</b>	
Компьютерные средства изображения. Виды линий (в программе Paint или в другом графическом редакторе).	2	<a href="http://fcior.edu.ru/">http://fcior.edu.ru/</a>
Компьютерные средства изображения. Работа с геометрическими фигурами. Трансформация и	1	<a href="http://fcior.edu.ru/">http://fcior.edu.ru/</a>

копирование геометрических фигур в программе Paint.		
Освоение инструментов традиционного рисования (карандаш, кисточка, ластик и др.) в программе Paint на основе простых сюжетов (например, «Образ дерева»).	1	<a href="http://fcior.edu.ru/">http://fcior.edu.ru/</a>
Освоение инструментов традиционного рисования в программе Paint на основе темы «Тёплые и холодные цвета».	1	<a href="http://fcior.edu.ru/">http://fcior.edu.ru/</a>
Художественная фотография. Расположение объекта в кадре. Масштаб. Доминанта. Обсуждение в условиях урока ученических фотографий, соответствующих изучаемой теме.	34ч	

### 3 класс

Наименование разделов и тем программы	Количество часов	Электронные (цифровые) образовательные ресурсы
<b>Модуль «Восприятие произведений искусства»</b>	<b>2ч</b>	
Иллюстрации в детских книгах и дизайн детской книги.	1	<a href="http://www.kulichki.com/travel/">http://www.kulichki.com/travel/</a>
Виртуальное путешествие: памятники архитектуры Москвы и Санкт-Петербурга	1	<a href="http://www.smirnova.net/">http://www.smirnova.net/</a>
<b>Модуль «Графика»</b>	<b>5ч</b>	
Поздравительная открытка.	1	<a href="http://fcior.edu.ru/">http://fcior.edu.ru/</a>
Эскизы обложки и иллюстраций к детской книге сказок	1	<a href="http://fcior.edu.ru/">http://fcior.edu.ru/</a>
Эскиз плаката или афиши.	1	<a href="http://fcior.edu.ru/">http://fcior.edu.ru/</a>
Изображение лица человека.	1	<a href="http://fashion.artyx.ru/">http://fashion.artyx.ru/</a>
Эскиз маски для маскарада: изображение лица-маски персонажа с ярко выраженным характером.	1	<a href="http://fashion.artyx.ru/">http://fashion.artyx.ru/</a>
<b>Модуль «Живопись»</b>	<b>6ч</b>	
Натюрморт из простых предметов с натуры или по представлению. Композиционный натюрморт. Знакомство с жанром натюрморта в творчестве отечественных художников (например, И. И. Машков, К. С. Петров-Водкин, К. А. Коровин, П. П. Кончаловский, М. С. Сарьян, В. Ф. Стожаров) и западноевропейских художников (например, В. Ван Гог, А. Матисс, П. Сезанн).	1	<a href="http://www.smallbay.ru/">http://www.smallbay.ru/</a>
«Натюрморт-автопортрет» из предметов, характеризующих личность ученика. Пейзаж в живописи. Пейзаж, передающий состояния в природе. Выбрать для изображения время года, время дня, характер погоды и характер ландшафта (лес или поле, река или озеро). Показать в изображении состояние неба.	1	<a href="http://www.smallbay.ru/">http://www.smallbay.ru/</a>

Портрет человека (по памяти и по представлению, с опорой на натуру). Выражение в портрете (автопортрете) характера человека, особенностей его личности; использование выразительных возможностей композиционного размещения изображения в плоскости листа.	1	<a href="http://www.smallbay.ru/">http://www.smallbay.ru/</a>
Сюжетная композиция «В цирке» (по памяти и по представлению).	1	<a href="http://www.smallbay.ru/">http://www.smallbay.ru/</a>
Художник в театре: эскиз занавеса (или декораций) для спектакля со сказочным сюжетом (сказка по выбору).	1	<a href="http://www.smallbay.ru/">http://www.smallbay.ru/</a>
Тематическая композиция «Праздник в городе» (гуашь по цветной бумаге, возможно совмещение с наклейками в виде коллажа или аппликации).	1	<a href="http://www.smallbay.ru/">http://www.smallbay.ru/</a>
<b>Модуль «Скульптура»</b>	<b>4ч</b>	
Лепка сказочного персонажа на основе сюжета известной сказки или создание этого персонажа в технике бумагопластики.	1	<a href="http://mifolog.ru/">http://mifolog.ru/</a>
Создание игрушки из подручного нехудожественного материала, придание ей одушевлённого образа путём добавления деталей лепных или из бумаги, ниток или других материалов.	1	<a href="http://fcior.edu.ru/">http://fcior.edu.ru/</a>
Освоение знаний о видах скульптуры (по назначению) и жанрах скульптуры (по сюжету изображения).	1	<a href="http://mifolog.ru/">http://mifolog.ru/</a>
Лепка эскиза парковой скульптуры (пластилин или глина). Выражение пластики движения в скульптуре.	1	<a href="http://mifolog.ru/">http://mifolog.ru/</a>
<b>Модуль «Декоративно-прикладное искусство»</b>	<b>3ч</b>	
Приёмы исполнения орнаментов и эскизы украшения посуды из дерева и глины в традициях народных художественных промыслов (Хохлома, Гжель) или в традициях промыслов других регионов (по выбору учителя).	1	<a href="http://kizhi.karelia.ru/">http://kizhi.karelia.ru/</a>
Эскизы орнаментов для росписи тканей. Раппорт. Трафарет и создание орнамента при помощи печаток или штампов.	1	<a href="http://fcior.edu.ru/">http://fcior.edu.ru/</a>
Эскизы орнамента для росписи платка: симметрия или асимметрия построения композиции, статика и динамика узора, ритмические чередования мотивов, наличие композиционного центра, роспись по канве и др. Рассмотрение павлово-посадских платков.	1	<a href="http://fcior.edu.ru/">http://fcior.edu.ru/</a>
<b>Модуль «Архитектура»</b>	<b>6ч</b>	
Графические зарисовки карандашами архитектурных достопримечательностей своего	1	<a href="http://www.culturemap.ru/">http://www.culturemap.ru/</a>

города или села (по памяти или на основе наблюдений и фотографий).		
Проектирование садово-паркового пространства на плоскости (аппликация, коллаж) или в пространственном макете (использование бумаги, картона, пенопласта и других подручных материалов).	1	<a href="http://www.culturemap.ru/">http://www.culturemap.ru/</a>
Дизайн в городе. Проектирование (эскизы) малых архитектурных форм в городе (ажурные ограды, фонари, остановки транспорта, скамейки, киоски, беседки и др.).	1	<a href="http://fcior.edu.ru/">http://fcior.edu.ru/</a>
Дизайн транспортных средств.	1	<a href="http://fcior.edu.ru/">http://fcior.edu.ru/</a>
Транспорт в городе. Рисунки реальных или фантастических машин.	1	<a href="http://fcior.edu.ru/">http://fcior.edu.ru/</a>
Графический рисунок (индивидуально) или тематическое панно «Образ моего города»(села) в виде коллективной работы (композиционная склейка-аппликация рисунков зданий и других элементов городского пространства, выполненных индивидуально).	1	<a href="http://fcior.edu.ru/">http://fcior.edu.ru/</a>
<b>Модуль «Восприятие произведений искусства»</b>	<b>4ч</b>	
Жанры в изобразительном искусстве — живописи, графике, скульптуре — определяются предметом изображения и служат для классификации и сравнения содержания произведений сходного сюжета (портреты, пейзажи и др.). Представления о произведениях крупнейших отечественных художников-пейзажистов: И. И. Шишкина, И. И. Левитана, А. К. Саврасова, В. Д. Поленова, А. И. Куинджи, И. К. Айвазовского (и других по выбору учителя).	1	<a href="http://www.smirnova.net/">http://www.smirnova.net/</a>
Представления о произведениях крупнейших отечественных портретистов: В. И. Сурикова, И. Е. Репина, В. А. Серова (и других по выбору учителя).	1	<a href="http://www.smirnova.net/">http://www.smirnova.net/</a>
Художественные музеи. Виртуальные (интерактивные) путешествия в художественные музеи: Государственную Третьяковскую галерею, Государственный Эрмитаж, Государственный Русский музей, Государственный музей изобразительных искусств имени А. С. Пушкина. Экскурсии в местные художественные музеи и галереи. Виртуальные экскурсии в знаменитые зарубежные художественные музеи (выбор музеев — за учителем).	1	<a href="http://www.kulichki.com/travel/">http://www.kulichki.com/travel/</a>
Осознание значимости и увлекательности посещения музеев; посещение знаменитого	1	<a href="http://www.kulichki.com/travel/">http://www.kulichki.com/travel/</a>

музея как событие; интерес к коллекции музея и искусству в целом.		
<b>Модуль «Азбука цифровой графики»</b>	<b>4ч</b>	
Построение в графическом редакторе различных по эмоциональному восприятию ритмов расположения пятен на плоскости: покой (статика), разные направления и ритмы движения (собрались, разбежались, догоняют, улетают и т. д.). Вместо пятен (геометрических фигур) могут быть простые силуэты машинок, птичек, облаков и др. В графическом редакторе создание рисунка элемента орнамента (паттерна), его копирование, многократное повторение, в том числе с поворотами вокруг оси рисунка, и создание орнамента, в основе которого раппорт. Вариативное создание орнаментов на основе одного и того же элемента.	1	<a href="http://fcior.edu.ru/">http://fcior.edu.ru/</a>
Изображение и изучение мимики лица в программе Paint (или в другом графическом редакторе). Совмещение с помощью графического редактора векторного изображения, фотографии и шрифта для создания плаката или поздравительной открытки.	1	<a href="http://fashion.artyx.ru/">http://fashion.artyx.ru/</a>
Редактирование фотографий в программе PictureManager: изменение яркости, контраста, насыщенности цвета; обрезка, поворот, отражение.	1	<a href="http://petrov-gallery.narod.ru/">http://petrov-gallery.narod.ru/</a>
Виртуальные путешествия в главные художественные музеи и музеи местные (по выбору учителя).	1	<a href="http://eurotour.narod.ru/index.html">http://eurotour.narod.ru/index.html</a>
<b>Итого</b>	<b>34ч</b>	

#### 4 класс

Наименование разделов и тем программы	Количество во часов	Электронные (цифровые) образовательные ресурсы
<b>Модуль «Восприятие произведений искусства»</b>	<b>2ч</b>	
Произведения В. М. Васнецова, Б.М. Кустодиева, А.М. Васнецова, В. И., Сурикова, К.А. Коровина, А.Г. Венецианова, А.П. Рябушкина, И.Я. Билибина на темы истории и традиций русской отечественной культуры	1	<a href="http://jivopis.ru/gallery/">http://jivopis.ru/gallery/</a>
Примеры произведений великих европейских художников: Леонардо да Винчи, Рафаэля, Рембрандта, Пикассо (и других по выбору учителя).	1	<a href="http://petrov-gallery.narod.ru/">http://petrov-gallery.narod.ru/</a>
<b>Модуль «Графика»</b>	<b>4ч</b>	
Освоение правил линейной и воздушной перспективы: уменьшение размера изображения по мере удаления от первого плана, смягчение цветового и тонального контрастов.	1	<a href="http://fcior.edu.ru/">http://fcior.edu.ru/</a>



Рисунок фигуры человека: основные пропорции и взаимоотношение частей фигуры, передача движения фигуры в плоскости листа: бег, ходьба, сидящая и стоящая фигура.	1	<a href="http://mifolog.ru/">http://mifolog.ru/</a>
Графическое изображение героев былин, древних легенд, сказок и сказаний разных народов	1	<a href="http://mifolog.ru/">http://mifolog.ru/</a>
Изображение города — тематическая графическая композиция; использование карандаша, мелков, фломастеров(смешанная техника).	1	<a href="http://fcior.edu.ru/">http://fcior.edu.ru/</a>
<b>Модуль «Живопись»</b>	<b>5ч</b>	
Красота природы разных климатических зон, создание пейзажных композиций (горный, степной, среднерусский ландшафт).	1	<a href="http://www.smallbay.ru/">http://www.smallbay.ru/</a>
Изображение красоты человека в традициях русской культуры.	1	<a href="http://www.smallbay.ru/">http://www.smallbay.ru/</a>
Изображение национального образа человека и его одежды в разных культурах	1	<a href="http://www.smallbay.ru/">http://www.smallbay.ru/</a>
Портретные изображения человека по представлению и наблюдению с разным содержанием: женский или мужской портрет, двойной портрет матери и ребёнка, портрет пожилого человека, детский портрет или автопортрет, портрет персонажа по представлению (из выбранной культурной эпохи).	1	<a href="http://www.smirnova.net/">http://www.smirnova.net/</a>
Тематические многофигурные композиции: коллективно созданные панно-аппликации из индивидуальных рисунков и вырезанных персонажей на темы праздников народов мира или в качестве иллюстраций к сказкам и легендам.	1	<a href="http://www.smallbay.ru/">http://www.smallbay.ru/</a>
<b>Модуль «Скульптура»</b>	<b>2ч</b>	
Знакомство со скульптурными памятниками героям и мемориальными комплексами.	1	<a href="http://fcior.edu.ru/">http://fcior.edu.ru/</a>
Создание эскиза памятника народному герою. Работа с пластилином или глиной. Выражение значительности, трагизма и победительной сил.	1	<a href="http://fcior.edu.ru/">http://fcior.edu.ru/</a>
<b>Модуль «Декоративно- прикладное искусство»</b>	<b>5ч</b>	
Орнаменты разных народов. Подчинённость орнамента форме и назначению предмета, в художественной обработке которого он применяется. Особенности символов и изобразительных мотивов в орнаментах разных народов. Орнаменты в архитектуре, на тканях, одежде, предметах быта и др.	1	<a href="http://fashion.artyx.ru/">http://fashion.artyx.ru/</a>
Мотивы и назначение русских народных орнаментов. Деревянная резьба и роспись, украшение наличников и других элементов избы, вышивка, декор головных уборов и др.	1	<a href="http://fcior.edu.ru/">http://fcior.edu.ru/</a>

Орнаментальное украшение каменной архитектуры в памятниках русской культуры, каменная резьба, роспись стен, изразцы.	1	<a href="http://fcior.edu.ru/">http://fcior.edu.ru/</a>
Народный костюм. Русский народный праздничный костюм, символы и обереги в его декоре. Головные уборы. Особенности мужской одежды разных сословий, связь украшения костюма мужчины с родом его занятий.	1	<a href="http://fashion.artyx.ru/">http://fashion.artyx.ru/</a>
Женский и мужской костюмы в традициях разных народов. Своеобразие одежды разных эпох и культур.	1	<a href="http://fashion.artyx.ru/">http://fashion.artyx.ru/</a>
<b>Модуль «Архитектура»</b>	<b>6ч</b>	
Конструкция традиционных народных жилищ, их связь с окружающей природой: дома из дерева, глины, камня; юрта и её устройство (каркасный дом); изображение традиционных жилищ.	1	<a href="http://kizhi.karelia.ru/">http://kizhi.karelia.ru/</a>
Деревянная изба, её конструкция и декор. Моделирование избы из бумаги или изображение на плоскости в технике аппликации её фасада и традиционного декора. Понимание тесной связи красоты и пользы, функционального и декоративного в архитектуре традиционного жилого деревянного дома. Разные виды изб и надворных построек.	1	<a href="http://kizhi.karelia.ru/">http://kizhi.karelia.ru/</a>
Конструкция и изображение здания каменного собора: свод, нефы, закомары, глава, купол. Роль собора в организации жизни древнего города, собор как архитектурная доминанта.	1	<a href="http://kizhi.karelia.ru/">http://kizhi.karelia.ru/</a>
Традиции архитектурной конструкции храмовых построек разных народов. Изображение типичной конструкции зданий: древнегреческий храм, готический или романский собор, мечеть, пагода.	1	<a href="http://eurotour.narod.ru/index.html">http://eurotour.narod.ru/index.html</a>
Освоение образа и структуры архитектурного пространства древнерусского города. Крепостные стены и башни, торг, посад, главный собор. Красота и мудрость в организации города, жизнь в городе.	1	<a href="http://eurotour.narod.ru/index.html">http://eurotour.narod.ru/index.html</a>
Понимание значения для современных людей сохранения культурного наследия.	1	<a href="http://eurotour.narod.ru/index.html">http://eurotour.narod.ru/index.html</a>
<b>Модуль «Восприятие произведений искусства»</b>	<b>3ч</b>	
Памятники древнерусского каменного зодчества: Московский Кремль, Новгородский детинец, Псковский кром, Казанский кремль (и другие с учётом местных архитектурных комплексов, в том числе монастырских). Памятники русского деревянного зодчества. Архитектурный комплекс на острове Кижи.	1	<a href="http://kizhi.karelia.ru/">http://kizhi.karelia.ru/</a>
Художественная культура разных эпох и народов. Представления об архитектурных, декоративных и изобразительных произведениях в культуре	1	<a href="http://eurotour.narod.ru/index.html">http://eurotour.narod.ru/index.html</a>

Древней Греции, других культур Древнего мира. Архитектурные памятники Западной Европы Средних веков и эпохи Возрождения. Произведения предметно-пространственной культуры, составляющие истоки, основания национальных культур в современном мире.		
Памятники национальным героям. Памятник К. Минину и Д. Пожарскому скульптора И. П. Мартоса в Москве. Мемориальные ансамбли: Могила Неизвестного Солдата в Москве; памятник-ансамбль героям Сталинградской битвы «Мамаев курган» (и другие по выбору учителя).	1	<a href="http://www.smirnova.net/">http://www.smirnova.net/</a>
<b>Модуль «Азбука цифровой графики»</b>	<b>7ч</b>	
Изображение и освоение в программе Paint правил линейной и воздушной перспективы: изображение линии горизонта и точки схода, перспективных сокращений, цветовых и тональных изменений.	1	<a href="http://fcior.edu.ru/">http://fcior.edu.ru/</a>
Моделирование в графическом редакторе с помощью инструментов геометрических фигур конструкции традиционного крестьянского деревянного дома (избы) и различных вариантов его устройства. Моделирование конструкции разных видов традиционных жилищ разных народов (юрта, каркасный дом и др., в том числе с учётом местных традиций).	1	<a href="http://eurotour.narod.ru/index.html">http://eurotour.narod.ru/index.html</a>
Моделирование в графическом редакторе с помощью инструментов геометрических фигур конструкций храмовых зданий разных культур: каменный православный собор, готический или романский собор, пагода, мечеть.	1	<a href="http://eurotour.narod.ru/index.html">http://eurotour.narod.ru/index.html</a>
Построение в графическом редакторе с помощью геометрических фигур или на линейной основе пропорций фигуры человека, изображение различных фаз движения. Создание анимации схематического движения человека (при соответствующих технических условиях).	1	<a href="http://fcior.edu.ru/">http://fcior.edu.ru/</a>
Анимация простого движения нарисованной фигурки: загрузить две фазы движения фигурки в виртуальный редактор GIF-анимации и сохранить простое повторяющееся движение своего рисунка.	1	<a href="http://fcior.edu.ru/">http://fcior.edu.ru/</a>
Создание компьютерной презентации в программе PowerPoint на тему архитектуры, декоративного и изобразительного искусства выбранной эпохи или национальной культуры.	1	<a href="http://fcior.edu.ru/">http://fcior.edu.ru/</a>
Виртуальные тематические путешествия по художественным музеям мира.	1	<a href="http://eurotour.narod.ru/index.html">http://eurotour.narod.ru/index.html</a>
<b>Итого</b>	<b>34ч</b>	

### 1.1.9. Музыка

Содержание учебного предмета «музыка»

**Основные линии содержания курса** музыки в 1 – 4 классах представлены восемью модулями (тематическими линиями), обеспечивающими преемственность с образовательной программой дошкольного и основного общего образования, непрерывность изучения предмета и образовательной области «Искусство» на протяжении всего курса школьного обучения:

- модуль № 1 «Музыкальная грамота»;
- модуль № 2 «Народная музыка России»;
- модуль № 3 «Музыка народов мира»;
- модуль № 4 «Духовная музыка»;
- модуль № 5 «Классическая музыка»;
- модуль № 6 «Современная музыкальная культура»;
- модуль № 7 «Музыка театра и кино»;
- модуль № 8 «Музыка в жизни человека».

### **1 класс**

#### **Модуль «МУЗЫКА В ЖИЗНИ ЧЕЛОВЕКА»**

*Красота и вдохновение.*

Стремление человека к красоте. Особое состояние – вдохновение. Музыка – возможность вместе переживать вдохновение, наслаждаться красотой. Музыкальное единство людей – хор, хоровод.

*Музыкальные пейзажи.*

Образы природы в музыке. Настроение музыкальных пейзажей. Чувства человека, любующегося природой. Музыка – выражение глубоких чувств, тонких оттенков настроения, которые трудно передать словами.

*Музыкальные портреты.*

Музыка, передающая образ человека, его походку, движения, характер, манеру речи. «Портреты», выраженные в музыкальных интонациях.

*Какой же праздник без музыки?*

Музыка, создающая настроение праздника. Музыка в цирке, на уличном шествии, спортивном празднике.

*Музыка на войне, музыка о войне.*

Военная тема в музыкальном искусстве. Военные песни, марши, интонации, ритмы, тембры (призывная кварта, пунктирный ритм, тембры малого барабана, трубы и т. д.).

#### **Модуль «НАРОДНАЯ МУЗЫКА РОССИИ»**

*Край, в котором ты живёшь.*

Музыкальные традиции малой Родины. Песни, обряды, музыкальные инструменты.

*Русский фольклор.*

Русские народные песни (трудовые, солдатские, хороводные и др.). Детский фольклор (игровые, заклички, потешки, считалки, прибаутки).

*Русские народные музыкальные инструменты.*

Народные музыкальные инструменты (балалайка, рожок, свирель, гусли, гармонь, ложки). Инструментальные наигрыши. Плясовые мелодии.

*Сказки, мифы и легенды*

Народные сказители. Русские народные сказания, былины. Эпос народов России. Сказки и легенды о музыке и музыкантах.

#### **Модуль «МУЗЫКАЛЬНАЯ ГРАМОТА»**

*Весь мир звучит.*

Звуки музыкальные и шумовые. Свойства звука: высота, громкость, длительность, тембр.

*Звукоряд.*

Нотный стан, скрипичный ключ. Ноты первой октавы.

*Ритм.*

Звуки длинные и короткие (восьмые и четвертные длительности), такт, тактовая черта.

*Ритмический рисунок.*

Длительности половинная, целая, шестнадцатые. Паузы. Ритмические рисунки. Ритмическая партитура.

*Высота звуков.*

Регистры. Ноты певческого диапазона. Расположение нот на клавиатуре. Знаки альтерации (диезы, бемоли, бекары).

### **Модуль "КЛАССИЧЕСКАЯ МУЗЫКА"**

*Композиторы – детям.*

Детская музыка П. И. Чайковского, С. С. Прокофьева, Д. Б. Кабалевского и др. Понятие жанра. Песня, танец, марш.

*Оркестр.*

Оркестр – большой коллектив музыкантов. Дирижёр, партитура, репетиция. Жанр концерта – музыкальное соревнование солиста с оркестром.

*Музыкальные инструменты. Фортепиано.*

Рояль и пианино. История изобретения фортепиано, «секрет» названия инструмента (форте + пиано). «Предки» и «наследники» фортепиано (клавесин, синтезатор).

*Музыкальные инструменты. Флейта.*

Предки современной флейты. Легенда о нимфе Сиринокс. Музыка для флейты соло, флейты в сопровождении фортепиано, оркестра.

*Музыкальные инструменты. Скрипка, виолончель.*

Певучесть тембров струнных смычковых инструментов. Композиторы, сочинявшие скрипичную музыку. Знаменитые исполнители, мастера, изготавливавшие инструменты.

### **Модуль "ДУХОВНАЯ МУЗЫКА"**

*Песни верующих.*

Молитва, хорал, песнопение, духовный стих. Образы духовной музыки в творчестве композиторов-классиков.

### **Модуль "МУЗЫКА НАРОДОВ МИРА"**

*Музыка наших соседей.*

Фольклор и музыкальные традиции Белоруссии, Украины, Прибалтики (песни, танцы, обычаи, музыкальные инструменты).

### **Модуль "МУЗЫКА ТЕАТРА И КИНО"**

*Музыкальная сказка на сцене, на экране.*

Характеры персонажей, отражённые в музыке. Тембр голоса. Соло. Хор, ансамбль.

## **2 класс**

### **Модуль «МУЗЫКА В ЖИЗНИ ЧЕЛОВЕКА»**

*Музыкальные пейзажи.*

Образы природы в музыке. Настроение музыкальных пейзажей. Чувства человека, любующегося природой. Музыка – выражение глубоких чувств, тонких оттенков настроения, которые трудно передать словами.

*Музыкальные портреты.*

Музыка, передающая образ человека, его походку, движения, характер, манеру речи. «Портреты», выраженные в музыкальных интонациях.

*Танцы, игры и веселье.*

Музыка – игра звуками. Танец – искусство и радость движения. Примеры популярных танцев.

*Главный музыкальный символ.*

Гимн России – главный музыкальный символ нашей страны. Традиции исполнения Гимна России. Другие гимны.

*Искусство времени.*

Музыка – временное искусство. Погружение в поток музыкального звучания. Музыкальные образы движения, изменения и развития.

### **Модуль «МУЗЫКАЛЬНАЯ ГРАМОТА»**

*Мелодия.*

Мотив, музыкальная фраза. Поступенное, плавное движение мелодии, скачки. Мелодический рисунок.

*Сопровождение.*

Акомпанемент. Оstinato. Вступление, заключение, проигрыш.

*Песня.*

Куплетная форма. Запев, припев.

*Тональность. Гамма.*

Тоника, тональность. Знаки при ключе. Мажорные и минорные тональности (до 2-3 знаков при ключе).

*Интервалы.*

Понятие музыкального интервала. Тон, полутон. Консонансы: терция, кварта, квинта, секста, октава.

Диссонансы: секунда, септима.

*Вариации.*

Варьирование как принцип развития. Тема. Вариации.

*Музыкальный язык.*

Темп, тембр. Динамика (форте, пиано, крещендо, диминуэндо и др.). Штрихи (стаккато, легато, акцент и др.).

*Лад.*

Понятие лада. Семиступенные лады мажор и минор. Краска звучания. Ступеневый состав.

### **Модуль «КЛАССИЧЕСКАЯ МУЗЫКА»**

*Композиторы – детям.*

Детская музыка П. И. Чайковского, С. С. Прокофьева, Д. Б. Кабалевского и др. Понятие жанра. Песня, танец, марш.

*Музыкальные инструменты. Фортепиано.*

Рояль и пианино. История изобретения фортепиано, «секрет» названия инструмента (форте + пиано). «Предки» и «наследники» фортепиано (клавесин, синтезатор).

*Музыкальные инструменты. Скрипка, виолончель.*

Певучесть тембров струнных смычковых инструментов. Композиторы, сочинявшие скрипичную музыку. Знаменитые исполнители, мастера, изготавливавшие инструменты.

*Программная музыка.*

Программная музыка. Программное название, известный сюжет, литературный эпиграф.

*Симфоническая музыка.*

Симфонический оркестр. Тембры, группы инструментов. Симфония, симфоническая картина.

*Европейские композиторы-классики.*

Творчество выдающихся зарубежных композиторов.

*Русские композиторы-классики.*

Творчество выдающихся отечественных композиторов.

*Мастерство исполнителя.*

Творчество выдающихся исполнителей – певцов, инструменталистов, дирижёров. Консерватория, филармония, Конкурс имени П. И. Чайковского.

### **Модуль «ДУХОВНАЯ МУЗЫКА»**

*Звучание храма.*

Колокола. Колокольные звоны (благовест, трезвон и др.). Звонарские приговорки. Колокольность в музыке русских композиторов.

*Песни верующих.*

Молитва, хорал, песнопение, духовный стих. Образы духовной музыки в творчестве композиторов-классиков.

### **Модуль «НАРОДНАЯ МУЗЫКА РОССИИ»**

*Русский фольклор.*

Русские народные песни (трудовые, солдатские, хороводные и др.). Детский фольклор (игровые, заклички, потешки, считалки, прибаутки).

*Русские народные музыкальные инструменты.*

Народные музыкальные инструменты (балалайка, рожок, свирель, гусли, гармонь, ложки). Инструментальные наигрыши. Плясовые мелодии.

*Народные праздники.*

Обряды, игры, хороводы, праздничная символика – на примере одного или нескольких народных праздников.

*Фольклор в творчестве профессиональных музыкантов.*

Собиратели фольклора. Народные мелодии в обработке композиторов. Народные жанры, интонации как основа для композиторского творчества.

**Модуль «МУЗЫКА ТЕАТРА И КИНО»**

*Музыкальная сказка на сцене, на экране.*

Характеры персонажей, отражённые в музыке. Тембр голоса. Соло. Хор, ансамбль.

*Театр оперы и балета.*

Особенности музыкальных спектаклей. Балет. Опера. Солисты, хор, оркестр, дирижёр в музыкальном спектакле.

*Опера. Главные герои и номера оперного спектакля.*

Ария, хор, сцена, увертюра – оркестровое вступление. Отдельные номера из опер русских и зарубежных композиторов.

**3 класс**

**Модуль «МУЗЫКА В ЖИЗНИ ЧЕЛОВЕКА»**

*Музыкальные пейзажи.*

Образы природы в музыке. Настроение музыкальных пейзажей. Чувства человека, любующегося природой. Музыка – выражение глубоких чувств, тонких оттенков настроения, которые трудно передать словами.

*Музыкальные портреты.*

Музыка, передающая образ человека, его походку, движения, характер, манеру речи. «Портреты», выраженные в музыкальных интонациях.

*Музыка на войне, музыка о войне.*

Военная тема в музыкальном искусстве. Военные песни, марши, интонации, ритмы, тембры (призывная кварта, пунктирный ритм, тембры малого барабана, трубы и т. д.).

**Модуль «МУЗЫКАЛЬНАЯ ГРАМОТА»**

*Музыкальный язык.*

Темп, тембр. Динамика (форте, пиано, крещендо, диминуэндо и др.). Штрихи (стаккато, легато, акцент и др.).

*Дополнительные обозначения в нотах.*

Реприза, фермата, вольта, украшения (трели, форшлагги).

*Ритмические рисунки в размере 6/8.*

Размер 6/8. Нота с точкой. Шестнадцатые. Пунктирный ритм.

*Размер.*

Равномерная пульсация. Сильные и слабые доли. Размеры 2/4, 3/4, 4/4.

**Модуль «КЛАССИЧЕСКАЯ МУЗЫКА»**

*Вокальная музыка*

Человеческий голос – самый совершенный инструмент. Бережное отношение к своему голосу. Известные певцы. Жанры вокальной музыки: песни, вокализы, романсы, арии из опер. Кантата. Песня, романс, вокализ, кант.

*Композиторы – детям.*

Детская музыка П. И. Чайковского, С. С. Прокофьева, Д. Б. Кабалевского и др. Понятие жанра. Песня, танец, марш.

*Программная музыка.*

Программная музыка. Программное название, известный сюжет, литературный эпиграф.

*Оркестр.*

Оркестр – большой коллектив музыкантов. Дирижёр, партитура, репетиция. Жанр концерта — музыкальное соревнование солиста с оркестром.

*Музыкальные инструменты. Флейта.*

Предки современной флейты. Легенда о нимфе Сиринкс. Музыка для флейты соло, флейты в сопровождении фортепиано, оркестра.

*Музыкальные инструменты. Скрипка, виолончель.*

Певучесть тембров струнных смычковых инструментов. Композиторы, сочинявшие скрипичную музыку. Знаменитые исполнители, мастера, изготавливавшие инструменты.

*Русские композиторы-классики.*

Творчество выдающихся отечественных композиторов.

*Европейские композиторы-классики.*

Творчество выдающихся зарубежных композиторов.

### **Модуль «ДУХОВНАЯ МУЗЫКА»**

*Искусство Русской православной церкви.*

Музыка в православном храме. Традиции исполнения, жанры (тропарь, стихира, величание и др.).

Музыка и живопись, посвящённые святым. Образы Христа, Богородицы.

*Религиозные праздники.*

Праздничная служба, вокальная (в том числе хоровая) музыка религиозного содержания.

### **Модуль «НАРОДНАЯ МУЗЫКА РОССИИ»**

*Сказки, мифы и легенды.*

Народные сказители. Русские народные сказания, былины. Эпос народов России. Сказки и легенды о музыке и музыкантах.

*Народные праздники.*

Обряды, игры, хороводы, праздничная символика — на примере одного или нескольких народных праздников.

### **Модуль «МУЗЫКА ТЕАТРА И КИНО»**

*Опера. Главные герои и номера оперного спектакля.*

Ария, хор, сцена, увертюра – оркестровое вступление. Отдельные номера из опер русских и зарубежных композиторов.

*Патриотическая и народная тема в театре и кино.*

История создания, значение музыкально-сценических и экранных произведений, посвящённых нашему народу, его истории, теме служения Отечеству. Фрагменты, отдельные номера из опер, балетов, музыки к фильмам.

*Балет. Хореография – искусство танца.*

Сольные номера и массовые сцены балетного спектакля. Фрагменты, отдельные номера из балетов отечественных композиторов.

*Сюжет музыкального спектакля.*

Либретто. Развитие музыки в соответствии с сюжетом. Действия и сцены в опере и балете. Контрастные образы, лейтмотивы.

*Оперетта, мюзикл.*

История возникновения и особенности жанра. Отдельные номера из оперетт И. Штрауса, И. Кальмана, мюзиклов Р. Роджерса, Ф. Лоу и др.

### **Модуль «СОВРЕМЕННАЯ МУЗЫКАЛЬНАЯ КУЛЬТУРА»**

*Джаз.*

Особенности джаза: импровизационность, ритм (синкопы, триоли, свинг). Музыкальные инструменты джаза, особые приёмы игры на них. Творчество джазовых музыкантов.

## **4 класс**

### **Модуль «МУЗЫКА В ЖИЗНИ ЧЕЛОВЕКА»**

*Музыкальные пейзажи.*



Образы природы в музыке. Настроение музыкальных пейзажей. Чувства человека, любующегося природой. Музыка – выражение глубоких чувств, тонких оттенков настроения, которые трудно передать словами.

*Танцы, игры и веселье.*

Музыка – игра звуками. Танец – искусство и радость движения. Примеры популярных танцев.

### **Модуль «МУЗЫКАЛЬНАЯ ГРАМОТА»**

*Мелодия.*

Мотив, музыкальная фраза. Поступенное, плавное движение мелодии, скачки. Мелодический рисунок.

*Интервалы.*

Понятие музыкального интервала. Тон, полутон. Консонансы: терция, кварта, квинта, секста, октава.

Диссонансы: секунда, септима.

*Дополнительные обозначения в нотах.*

Реприза, фермата, вольта, украшения (трели, форшлагги).

*Вариации.*

Варьирование как принцип развития. Тема. Вариации.

### **Модуль «КЛАССИЧЕСКАЯ МУЗЫКА»**

*Вокальная музыка.*

Человеческий голос – самый совершенный инструмент. Бережное отношение к своему голосу. Известные певцы. Жанры вокальной музыки: песни, вокализы, романсы, арии из опер. Кантата. Песня, романс, вокализ, кант.

*Симфоническая музыка.*

Симфонический оркестр. Тембры, группы инструментов. Симфония, симфоническая картина.

*Композиторы – детям.*

Детская музыка П. И. Чайковского, С. С. Прокофьева, Д. Б. Кабалевского и др. Понятие жанра. Песня, танец, марш.

*Вокальная музыка.*

Человеческий голос – самый совершенный инструмент. Бережное отношение к своему голосу. Известные певцы. Жанры вокальной музыки: песни, вокализы, романсы, арии из опер. Кантата. Песня, романс, вокализ, кант.

*Инструментальная музыка.*

Жанры камерной инструментальной музыки: этюд, пьеса. Альбом. Цикл. Сюита. Соната. Квартет.

*Программная музыка.*

Программная музыка. Программное название, известный сюжет, литературный эпиграф.

*Музыкальные инструменты. Скрипка, виолончель.*

Певучесть тембров струнных смычковых инструментов. Композиторы, сочинявшие скрипичную музыку. Знаменитые исполнители, мастера, изготавливавшие инструменты.

*Русские композиторы-классики.*

Творчество выдающихся отечественных композиторов.

*Европейские композиторы-классики.*

Творчество выдающихся зарубежных композиторов.

*Мастерство исполнителя.*

Творчество выдающихся исполнителей – певцов, инструменталистов, дирижёров. Консерватория, филармония, Конкурс имени П. И. Чайковского.

### **Модуль «ДУХОВНАЯ МУЗЫКА»**

*Звучание храма.*

Колокола. Колокольные звоны (благовест, трезвон и др.). Звонарские приговорки. Колокольность в музыке русских композиторов.

*Искусство Русской православной церкви.*

Музыка в православном храме. Традиции исполнения, жанры (тропарь, стихира, величание и др.).

Музыка и живопись, посвящённые святым. Образы Христа, Богородицы.

*Религиозные праздники.*

Праздничная служба, вокальная (в том числе хоровая) музыка религиозного содержания.

### **Модуль «НАРОДНАЯ МУЗЫКА РОССИИ»**

*Жанры музыкального фольклора.*

Фольклорные жанры, общие для всех народов: лирические, трудовые, колыбельные песни, танцы и пляски. Традиционные музыкальные инструменты.

*Русские народные музыкальные инструменты.*

Народные музыкальные инструменты (балалайка, рожок, свирель, гусли, гармонь, ложки). Инструментальные наигрыши. Плясовые мелодии.

*Первые артисты, народный театр.*

Скоморохи. Ярмарочный балаган. Вертеп.

*Фольклор в творчестве профессиональных музыкантов.*

Собиратели фольклора. Народные мелодии в обработке композиторов. Народные жанры, интонации как основа для композиторского творчества.

*Сказки, мифы и легенды.*

Народные сказители. Русские народные сказания, былины. Эпос народов России. Сказки и легенды о музыке и музыкантах.

*Народные праздники.*

Обряды, игры, хороводы, праздничная символика – на примере одного или нескольких народных праздников.

### **Модуль «МУЗЫКА ТЕАТРА И КИНО»**

*Сюжет музыкального спектакля.*

Либретто. Развитие музыки в соответствии с сюжетом. Действия и сцены в опере и балете. Контрастные образы, лейтмотивы.

*Балет. Хореография – искусство танца.*

Сольные номера и массовые сцены балетного спектакля. Фрагменты, отдельные номера из балетов отечественных композиторов.

*Оперетта, мюзикл.*

История возникновения и особенности жанра. Отдельные номера из оперетт И. Штрауса, И. Кальмана, мюзиклов Р. Роджерса, Ф. Лоу и др.

### **Модуль «СОВРЕМЕННАЯ МУЗЫКАЛЬНАЯ КУЛЬТУРА»**

*Современные обработки классической музыки.*

Понятие обработки, творчество современных композиторов и исполнителей, обрабатывающих классическую музыку. Проблемная ситуация: зачем музыканты делают обработки классики?

### **Модуль «МУЗЫКА НАРОДОВ МИРА»**

*Музыка наших соседей.*

Фольклор и музыкальные традиции Белоруссии, Украины, Прибалтики (песни, танцы, обычаи, музыкальные инструменты).

*Кавказские мелодии и ритмы.*

Музыкальные традиции и праздники, народные инструменты и жанры. Композиторы и музыканты-исполнители Грузии, Армении, Азербайджана. Близость музыкальной культуры этих стран с российскими республиками Северного Кавказа.

*Музыка Японии и Китая.*

Древние истоки музыкальной культуры стран Юго-Восточной Азии. Императорские церемонии, музыкальные инструменты. Пентатоника.

*Музыка Средней Азии.*

Музыкальные традиции и праздники, народные инструменты и современные исполнители Казахстана, Киргизии, и других стран региона.

*Певец своего народа.*

Интонации народной музыки в творчестве зарубежных композиторов — ярких представителей национального музыкального стиля своей страны.

#### *Диалог культур.*

Культурные связи между музыкантами разных стран. Образы, интонации фольклора других народов и стран в музыке отечественных и зарубежных композиторов (в том числе образы других культур в музыке русских композиторов и русские музыкальные цитаты в творчестве зарубежных композиторов).

### **Планируемые результаты освоения учебного предмета «музыка» на уровне начального общего образования**

Специфика эстетического содержания предмета «Музыка» обуславливает тесное взаимодействие, смысловое единство трёх групп результатов: личностных, метапредметных и предметных.

#### **Личностные результаты**

Личностные результаты освоения рабочей программы по музыке для начального общего образования достигаются во взаимодействии учебной и воспитательной работы, урочной и внеурочной деятельности. Они должны отражать готовность обучающихся руководствоваться системой позитивных ценностных ориентаций, в том числе в части:

##### ***Гражданско-патриотического воспитания:***

осознание российской гражданской идентичности; знание Гимна России и традиций его исполнения, уважение музыкальных символов и традиций республик Российской Федерации; проявление интереса к освоению музыкальных традиций своего края, музыкальной культуры народов России; уважение к достижениям отечественных мастеров культуры; стремление участвовать в творческой жизни своей школы, города, республики.

##### ***Духовно-нравственного воспитания:***

признание индивидуальности каждого человека; проявление сопереживания, уважения и доброжелательности; готовность придерживаться принципов взаимопомощи и творческого сотрудничества в процессе непосредственной музыкальной и учебной деятельности.

##### ***Эстетического воспитания:***

восприимчивость к различным видам искусства, музыкальным традициям и творчеству своего и других народов; умение видеть прекрасное в жизни, наслаждаться красотой; стремление к самовыражению в разных видах искусства.

##### ***Ценности научного познания:***

первоначальные представления о единстве и особенностях художественной и научной картины мира; познавательные интересы, активность, инициативность, любознательность и самостоятельность в познании.

##### ***Физического воспитания, формирования культуры здоровья и эмоционального благополучия:***

соблюдение правил здорового и безопасного (для себя и других людей) образа жизни в окружающей среде; бережное отношение к физиологическим системам организма, задействованным в музыкально-исполнительской деятельности (дыхание, артикуляция, музыкальный слух, голос); профилактика умственного и физического утомления с использованием возможностей музыкотерапии.

##### ***Трудового воспитания:***

установка на посильное активное участие в практической деятельности; трудолюбие в учёбе, настойчивость в достижении поставленных целей; интерес к практическому изучению профессий в сфере культуры и искусства; уважение к труду и результатам трудовой деятельности.

##### ***Экологического воспитания:***

бережное отношение к природе; неприятие действий, приносящих ей вред.

#### **Метапредметные результаты**

Метапредметные результаты освоения основной образовательной программы, формируемые при изучении предмета «Музыка»:

##### **Овладение универсальными познавательными действиями**

*Базовые логические действия:*

- сравнивать музыкальные звуки, звуковые сочетания, произведения, жанры; устанавливать основания для сравнения, объединять элементы музыкального звучания по определённым признакам;
- определять существенный признак для классификации, классифицировать предложенные объекты (музыкальные инструменты, элементы музыкального языка, произведения, исполнительские составы и др.);
- находить закономерности и противоречия в рассматриваемых явлениях музыкального искусства, сведениях и наблюдениях за звучащим музыкальным материалом на основе предложенного учителем алгоритма;
- выявлять недостаток информации, в том числе слуховой, акустической для решения учебной (практической) задачи на основе предложенного алгоритма;
- устанавливать причинно-следственные связи в ситуациях музыкального восприятия и исполнения, делать выводы.

#### *Базовые исследовательские действия:*

- на основе предложенных учителем вопросов определять разрыв между реальным и желательным состоянием музыкальных явлений, в том числе в отношении собственных музыкально-исполнительских навыков;
- с помощью учителя формулировать цель выполнения вокальных и слуховых упражнений, планировать изменения результатов своей музыкальной деятельности, ситуации совместного музицирования;
- сравнивать несколько вариантов решения творческой, исполнительской задачи, выбирать наиболее подходящий (на основе предложенных критериев);
- проводить по предложенному плану опыт, несложное исследование по установлению особенностей предмета изучения и связей между музыкальными объектами и явлениями (часть – целое, причина – следствие);
- формулировать выводы и подкреплять их доказательствами на основе результатов проведённого наблюдения (в том числе в форме двигательного моделирования, звукового эксперимента, классификации, сравнения, исследования);
- прогнозировать возможное развитие музыкального процесса, эволюции культурных явлений в различных условиях.

#### *Работа с информацией:*

- выбирать источник получения информации;
- согласно заданному алгоритму находить в предложенном источнике информацию, представленную в явном виде;
- распознавать достоверную и недостоверную информацию самостоятельно или на основании предложенного учителем способа её проверки;
- соблюдать с помощью взрослых (учителей, родителей (законных представителей) обучающихся) правила информационной безопасности при поиске информации в сети Интернет;
- анализировать текстовую, видео-, графическую, звуковую, информацию в соответствии с учебной задачей;
- анализировать музыкальные тексты (акустические и нотные) по предложенному учителем алгоритму;
- самостоятельно создавать схемы, таблицы для представления информации.

#### **Овладение универсальными коммуникативными действиями**

##### *Невербальная коммуникация:*

- воспринимать музыку как специфическую форму общения людей, стремиться понять эмоционально-образное содержание музыкального высказывания;
- выступать перед публикой в качестве исполнителя музыки (соло или в коллективе);

- передавать в собственном исполнении музыки художественное содержание, выражать настроение, чувства, личное отношение к исполняемому произведению;
- осознанно пользоваться интонационной выразительностью в обыденной речи, понимать культурные нормы и значение интонации в повседневном общении.

#### *Вербальная коммуникация:*

- воспринимать и формулировать суждения, выражать эмоции в соответствии с целями и условиями общения в знакомой среде;
- проявлять уважительное отношение к собеседнику, соблюдать правила ведения диалога и дискуссии;
- признавать возможность существования разных точек зрения;
- корректно и аргументированно высказывать своё мнение;
- строить речевое высказывание в соответствии с поставленной задачей;
- создавать устные и письменные тексты (описание, рассуждение, повествование);
- готовить небольшие публичные выступления;
- подбирать иллюстративный материал (рисунки, фото, плакаты) к тексту выступления.

#### *Совместная деятельность (сотрудничество):*

- стремиться к объединению усилий, эмоциональной эмпатии в ситуациях совместного восприятия, исполнения музыки;
- переключаться между различными формами коллективной, групповой и индивидуальной работы при решении конкретной проблемы, выбирать наиболее эффективные формы взаимодействия при решении поставленной задачи;
- формулировать краткосрочные и долгосрочные цели (индивидуальные с учётом участия в коллективных задачах) в стандартной (типовой) ситуации на основе предложенного формата планирования, распределения промежуточных шагов и сроков;
- принимать цель совместной деятельности, коллективно строить действия по её достижению: распределять роли, договариваться, обсуждать процесс и результат совместной работы; проявлять готовность руководить, выполнять поручения, подчиняться;
- ответственно выполнять свою часть работы; оценивать свой вклад в общий результат;
- выполнять совместные проектные, творческие задания с опорой на предложенные образцы.

### **Овладение универсальными регулятивными действиями**

#### *Самоорганизация:*

- планировать действия по решению учебной задачи для получения результата;
- выстраивать последовательность выбранных действий.

#### *Самоконтроль:*

- устанавливать причины успеха/неудач учебной деятельности;
- корректировать свои учебные действия для преодоления ошибок.

Овладение системой универсальных учебных регулятивных действий обеспечивает формирование смысловых установок личности (внутренняя позиция личности) и жизненных навыков личности (управления собой, самодисциплины, устойчивого поведения, эмоционального душевного равновесия и т. д.).

### **ПРЕДМЕТНЫЕ РЕЗУЛЬТАТЫ**

Предметные результаты характеризуют начальный этап формирования у обучающихся основ музыкальной культуры и проявляются в способности к музыкальной деятельности, потребности в регулярном общении с музыкальным искусством, позитивном ценностном отношении к музыке как важному элементу своей жизни.

Обучающиеся, освоившие основную образовательную программу по предмету «Музыка»:

- с интересом занимаются музыкой, любят петь, играть на доступных музыкальных инструментах, умеют слушать серьёзную музыку, знают правила поведения в театре, концертном зале;
- сознательно стремятся к развитию своих музыкальных способностей;

- осознают разнообразие форм и направлений музыкального искусства, могут назвать музыкальные произведения, композиторов, исполнителей, которые им нравятся, аргументировать свой выбор;
- имеют опыт восприятия, исполнения музыки разных жанров, творческой деятельности в различных смежных видах искусства;
- с уважением относятся к достижениям отечественной музыкальной культуры;
- стремятся к расширению своего музыкального кругозора.

Предметные результаты, формируемые в ходе изучения предмета «Музыка», сгруппированы по учебным модулям и должны отражать сформированность умений.

### **Содержание учебного курса «музыка» (по годам обучения)**

#### **1 класс**

##### **Модуль «Музыка в жизни человека»**

*Красота и вдохновение.*

Стремление человека к красоте. Особое состояние – вдохновение. Музыка – возможность вместе переживать вдохновение, наслаждаться красотой. Музыкальное единство людей – хор, хоровод.

*Музыкальные пейзажи.*

Образы природы в музыке. Настроение музыкальных пейзажей. Чувства человека, любующегося природой. Музыка – выражение глубоких чувств, тонких оттенков настроения, которые трудно передать словами.

*Музыкальные портреты.*

Музыка, передающая образ человека, его походку, движения, характер, манеру речи. «Портреты», выраженные в музыкальных интонациях.

*Какой же праздник без музыки?*

Музыка, создающая настроение праздника. Музыка в цирке, на уличном шествии, спортивном празднике.

*Музыка на войне, музыка о войне.*

Военная тема в музыкальном искусстве. Военные песни, марши, интонации, ритмы, тембры (призывная кварта, пунктирный ритм, тембры малого барабана, трубы и т. д.).

##### **Модуль «НАРОДНАЯ МУЗЫКА РОССИИ»**

*Край, в котором ты живёшь.*

Музыкальные традиции малой Родины. Песни, обряды, музыкальные инструменты.

*Русский фольклор.*

Русские народные песни (трудовые, солдатские, хороводные и др.). Детский фольклор (игровые, заклички, потешки, считалки, прибаутки).

*Русские народные музыкальные инструменты.*

Народные музыкальные инструменты (балалайка, рожок, свирель, гусли, гармонь, ложки). Инструментальные наигрыши. Плясовые мелодии.

*Сказки, мифы и легенды*

Народные сказители. Русские народные сказания, былины. Эпос народов России. Сказки и легенды о музыке и музыкантах.

##### **Модуль «МУЗЫКАЛЬНАЯ ГРАМОТА»**

*Весь мир звучит.*

Звуки музыкальные и шумовые. Свойства звука: высота, громкость, длительность, тембр.

*Звукоряд.*

Нотный стан, скрипичный ключ. Ноты первой октавы.

*Ритм.*

Звуки длинные и короткие (восьмые и четвертные длительности), такт, тактовая черта.

*Ритмический рисунок.*

Длительности половинная, целая, шестнадцатые. Паузы. Ритмические рисунки. Ритмическая партитура.

*Высота звуков.*

Регистры. Ноты певческого диапазона. Расположение нот на клавиатуре. Знаки альтерации (диезы, бемоли, бекары).

### **Модуль "КЛАССИЧЕСКАЯ МУЗЫКА"**

*Композиторы – детям.*

Детская музыка П. И. Чайковского, С. С. Прокофьева, Д. Б. Кабалевского и др. Понятие жанра. Песня, танец, марш.

*Оркестр.*

Оркестр – большой коллектив музыкантов. Дирижёр, партитура, репетиция. Жанр концерта – музыкальное соревнование солиста с оркестром.

*Музыкальные инструменты. Фортепиано.*

Рояль и пианино. История изобретения фортепиано, «секрет» названия инструмента (форте + пиано). «Предки» и «наследники» фортепиано (клавесин, синтезатор).

*Музыкальные инструменты. Флейта.*

Предки современной флейты. Легенда о нимфе Сиринокс. Музыка для флейты соло, флейты в сопровождении фортепиано, оркестра.

*Музыкальные инструменты. Скрипка, виолончель.*

Певучесть тембров струнных смычковых инструментов. Композиторы, сочинявшие скрипичную музыку. Знаменитые исполнители, мастера, изготавливавшие инструменты.

### **Модуль "ДУХОВНАЯ МУЗЫКА"**

*Песни верующих.*

Молитва, хорал, песнопение, духовный стих. Образы духовной музыки в творчестве композиторов-классиков.

### **Модуль "МУЗЫКА НАРОДОВ МИРА"**

*Музыка наших соседей.*

Фольклор и музыкальные традиции Белоруссии, Украины, Прибалтики (песни, танцы, обычаи, музыкальные инструменты).

### **Модуль "МУЗЫКА ТЕАТРА И КИНО"**

*Музыкальная сказка на сцене, на экране.*

Характеры персонажей, отражённые в музыке. Тембр голоса. Соло. Хор, ансамбль.

## **2 класс**

### **Модуль «МУЗЫКА В ЖИЗНИ ЧЕЛОВЕКА»**

*Музыкальные пейзажи.*

Образы природы в музыке. Настроение музыкальных пейзажей. Чувства человека, любующегося природой. Музыка – выражение глубоких чувств, тонких оттенков настроения, которые трудно передать словами.

*Музыкальные портреты.*

Музыка, передающая образ человека, его походку, движения, характер, манеру речи. «Портреты», выраженные в музыкальных интонациях.

*Танцы, игры и веселье.*

Музыка – игра звуками. Танец – искусство и радость движения. Примеры популярных танцев.

*Главный музыкальный символ.*

Гимн России – главный музыкальный символ нашей страны. Традиции исполнения Гимна России.

Другие гимны.

*Искусство времени.*

Музыка – временное искусство. Погружение в поток музыкального звучания. Музыкальные образы движения, изменения и развития.

### **Модуль «МУЗЫКАЛЬНАЯ ГРАМОТА»**

*Мелодия.*

Мотив, музыкальная фраза. Поступенное, плавное движение мелодии, скачки. Мелодический рисунок.

*Сопровождение.*

Аkkомпанемент. Остинато. Вступление, заключение, проигрыш.

*Песня.*

Куплетная форма. Запев, припев.

*Тональность. Гамма.*

Тоника, тональность. Знаки при ключе. Мажорные и минорные тональности (до 2-3 знаков при ключе).

*Интервалы.*

Понятие музыкального интервала. Тон, полутон. Консонансы: терция, кварта, квинта, секста, октава.

Диссонансы: секунда, септима.

*Вариации.*

Варьирование как принцип развития. Тема. Вариации.

*Музыкальный язык.*

Темп, тембр. Динамика (форте, пиано, крещендо, диминуэндо и др.). Штрихи (стаккато, легато, акцент и др.).

*Лад.*

Понятие лада. Семиступенные лады мажор и минор. Краска звучания. Ступеневый состав.

### **Модуль «КЛАССИЧЕСКАЯ МУЗЫКА»**

*Композиторы – детям.*

Детская музыка П. И. Чайковского, С. С. Прокофьева, Д. Б. Кабалевского и др. Понятие жанра. Песня, танец, марш.

*Музыкальные инструменты. Фортепиано.*

Рояль и пианино. История изобретения фортепиано, «секрет» названия инструмента (форте + пиано). «Предки» и «наследники» фортепиано (клавесин, синтезатор).

*Музыкальные инструменты. Скрипка, виолончель.*

Певучесть тембров струнных смычковых инструментов. Композиторы, сочинявшие скрипичную музыку. Знаменитые исполнители, мастера, изготавливавшие инструменты.

*Программная музыка.*

Программная музыка. Программное название, известный сюжет, литературный эпиграф.

*Симфоническая музыка.*

Симфонический оркестр. Тембры, группы инструментов. Симфония, симфоническая картина.

*Европейские композиторы-классики.*

Творчество выдающихся зарубежных композиторов.

*Русские композиторы-классики.*

Творчество выдающихся отечественных композиторов.

*Мастерство исполнителя.*

Творчество выдающихся исполнителей – певцов, инструменталистов, дирижёров. Консерватория, филармония, Конкурс имени П. И. Чайковского.

### **Модуль «ДУХОВНАЯ МУЗЫКА»**

*Звучание храма.*

Колокола. Колокольные звоны (благовест, трезвон и др.). Звонарские приговорки. Колокольность в музыке русских композиторов.

*Песни верующих.*

Молитва, хорал, песнопение, духовный стих. Образы духовной музыки в творчестве композиторов-классиков.

### **Модуль «НАРОДНАЯ МУЗЫКА РОССИИ»**

*Русский фольклор.*

Русские народные песни (трудовые, солдатские, хороводные и др.). Детский фольклор (игровые, заклички, потешки, считалки, прибаутки).

*Русские народные музыкальные инструменты.*

Народные музыкальные инструменты (балалайка, рожок, свирель, гусли, гармонь, ложки). Инструментальные наигрыши. Плясовые мелодии.



*Народные праздники.*

Обряды, игры, хороводы, праздничная символика – на примере одного или нескольких народных праздников.

*Фольклор в творчестве профессиональных музыкантов.*

Собиратели фольклора. Народные мелодии в обработке композиторов. Народные жанры, интонации как основа для композиторского творчества.

**Модуль «МУЗЫКА ТЕАТРА И КИНО»**

*Музыкальная сказка на сцене, на экране.*

Характеры персонажей, отражённые в музыке. Тембр голоса. Соло. Хор, ансамбль.

*Театр оперы и балета.*

Особенности музыкальных спектаклей. Балет. Опера. Солисты, хор, оркестр, дирижёр в музыкальном спектакле.

*Опера. Главные герои и номера оперного спектакля.*

Ария, хор, сцена, увертюра – оркестровое вступление. Отдельные номера из опер русских и зарубежных композиторов.

**3 класс**

**Модуль «МУЗЫКА В ЖИЗНИ ЧЕЛОВЕКА»**

*Музыкальные пейзажи.*

Образы природы в музыке. Настроение музыкальных пейзажей. Чувства человека, любующегося природой. Музыка – выражение глубоких чувств, тонких оттенков настроения, которые трудно передать словами.

*Музыкальные портреты.*

Музыка, передающая образ человека, его походку, движения, характер, манеру речи. «Портреты», выраженные в музыкальных интонациях.

*Музыка на войне, музыка о войне.*

Военная тема в музыкальном искусстве. Военные песни, марши, интонации, ритмы, тембры (призывная кварта, пунктирный ритм, тембры малого барабана, трубы и т. д.).

**Модуль «МУЗЫКАЛЬНАЯ ГРАМОТА»**

*Музыкальный язык.*

Темп, тембр. Динамика (форте, пиано, крещендо, диминуэндо и др.). Штрихи (стаккато, легато, акцент и др.).

*Дополнительные обозначения в нотах.*

Реприза, фермата, вольты, украшения (трели, форшлагги).

*Ритмические рисунки в размере 6/8.*

Размер 6/8. Нота с точкой. Шестнадцатые. Пунктирный ритм.

*Размер.*

Равномерная пульсация. Сильные и слабые доли. Размеры 2/4, 3/4, 4/4.

**Модуль «КЛАССИЧЕСКАЯ МУЗЫКА»**

*Вокальная музыка*

Человеческий голос – самый совершенный инструмент. Бережное отношение к своему голосу. Известные певцы. Жанры вокальной музыки: песни, вокализы, романсы, арии из опер. Кантата. Песня, романс, вокализ, кант.

*Композиторы – детям.*

Детская музыка П. И. Чайковского, С. С. Прокофьева, Д. Б. Кабалевского и др. Понятие жанра. Песня, танец, марш.

*Программная музыка.*

Программная музыка. Программное название, известный сюжет, литературный эпиграф.

*Оркестр.*

Оркестр – большой коллектив музыкантов. Дирижёр, партитура, репетиция. Жанр концерта – музыкальное соревнование солиста с оркестром.

*Музыкальные инструменты. Флейта.*

Предки современной флейты. Легенда о нимфе Сиринокс. Музыка для флейты соло, флейты в сопровождении фортепиано, оркестра.

*Музыкальные инструменты. Скрипка, виолончель.*

Певучесть тембров струнных смычковых инструментов. Композиторы, сочинявшие скрипичную музыку. Знаменитые исполнители, мастера, изготавливавшие инструменты.

*Русские композиторы-классики.*

Творчество выдающихся отечественных композиторов.

*Европейские композиторы-классики.*

Творчество выдающихся зарубежных композиторов.

### **Модуль «ДУХОВНАЯ МУЗЫКА»**

*Искусство Русской православной церкви.*

Музыка в православном храме. Традиции исполнения, жанры (тропарь, стихира, величание и др.). Музыка и живопись, посвящённые святым. Образы Христа, Богородицы.

*Религиозные праздники.*

Праздничная служба, вокальная (в том числе хоровая) музыка религиозного содержания.

### **Модуль «НАРОДНАЯ МУЗЫКА РОССИИ»**

*Сказки, мифы и легенды.*

Народные сказители. Русские народные сказания, былины. Эпос народов России. Сказки и легенды о музыке и музыкантах.

*Народные праздники.*

Обряды, игры, хороводы, праздничная символика — на примере одного или нескольких народных праздников.

### **Модуль «МУЗЫКА ТЕАТРА И КИНО»**

*Опера. Главные герои и номера оперного спектакля.*

Ария, хор, сцена, увертюра – оркестровое вступление. Отдельные номера из опер русских и зарубежных композиторов.

*Патриотическая и народная тема в театре и кино.*

История создания, значение музыкально-сценических и экранных произведений, посвящённых нашему народу, его истории, теме служения Отечеству. Фрагменты, отдельные номера из опер, балетов, музыки к фильмам.

*Балет. Хореография – искусство танца.*

Сольные номера и массовые сцены балетного спектакля. Фрагменты, отдельные номера из балетов отечественных композиторов.

*Сюжет музыкального спектакля.*

Либретто. Развитие музыки в соответствии с сюжетом. Действия и сцены в опере и балете. Контрастные образы, лейтмотивы.

*Оперетта, мюзикл.*

История возникновения и особенности жанра. Отдельные номера из оперетт И. Штрауса, И. Кальмана, мюзиклов Р. Роджерса, Ф. Лоу и др.

### **Модуль «СОВРЕМЕННАЯ МУЗЫКАЛЬНАЯ КУЛЬТУРА»**

*Джаз.*

Особенности джаза: импровизационность, ритм (синкопы, триоли, свинг). Музыкальные инструменты джаза, особые приёмы игры на них. Творчество джазовых музыкантов.

## **4 класс**

### **Модуль «МУЗЫКА В ЖИЗНИ ЧЕЛОВЕКА»**

*Музыкальные пейзажи.*

Образы природы в музыке. Настроение музыкальных пейзажей. Чувства человека, любующегося природой. Музыка – выражение глубоких чувств, тонких оттенков настроения, которые трудно передать словами.

*Танцы, игры и веселье.*

Музыка – игра звуками. Танец – искусство и радость движения. Примеры популярных танцев.

### **Модуль «МУЗЫКАЛЬНАЯ ГРАМОТА»**

*Мелодия.*

Мотив, музыкальная фраза. Поступенное, плавное движение мелодии, скачки. Мелодический рисунок.

*Интервалы.*

Понятие музыкального интервала. Тон, полутон. Консонансы: терция, кварта, квинта, секста, октава.

Диссонансы: секунда, септима.

*Дополнительные обозначения в нотах.*

Реприза, фермата, вольта, украшения (трели, форшлагги).

*Вариации.*

Варьирование как принцип развития. Тема. Вариации.

### **Модуль «КЛАССИЧЕСКАЯ МУЗЫКА»**

*Вокальная музыка.*

Человеческий голос – самый совершенный инструмент. Бережное отношение к своему голосу.

Известные певцы. Жанры вокальной музыки: песни, вокализы, романсы, арии из опер. Кантата. Песня, романс, вокализ, кант.

*Симфоническая музыка.*

Симфонический оркестр. Тембры, группы инструментов. Симфония, симфоническая картина.

*Композиторы – детям.*

Детская музыка П. И. Чайковского, С. С. Прокофьева, Д. Б. Кабалевского и др. Понятие жанра. Песня, танец, марш.

*Вокальная музыка.*

Человеческий голос – самый совершенный инструмент. Бережное отношение к своему голосу.

Известные певцы. Жанры вокальной музыки: песни, вокализы, романсы, арии из опер. Кантата. Песня, романс, вокализ, кант.

*Инструментальная музыка.*

Жанры камерной инструментальной музыки: этюд, пьеса. Альбом. Цикл. Сюита. Соната. Квартет.

*Программная музыка.*

Программная музыка. Программное название, известный сюжет, литературный эпиграф.

*Музыкальные инструменты. Скрипка, виолончель.*

Певучесть тембров струнных смычковых инструментов. Композиторы, сочинявшие скрипичную музыку. Знаменитые исполнители, мастера, изготавливавшие инструменты.

*Русские композиторы-классики.*

Творчество выдающихся отечественных композиторов.

*Европейские композиторы-классики.*

Творчество выдающихся зарубежных композиторов.

*Мастерство исполнителя.*

Творчество выдающихся исполнителей – певцов, инструменталистов, дирижёров. Консерватория, филармония, Конкурс имени П. И. Чайковского.

### **Модуль «ДУХОВНАЯ МУЗЫКА»**

*Звучание храма.*

Колокола. Колокольные звоны (благовест, трезвон и др.). Звонарские приговорки. Колокольность в музыке русских композиторов.

*Искусство Русской православной церкви.*

Музыка в православном храме. Традиции исполнения, жанры (тропарь, стихира, величание и др.).

Музыка и живопись, посвящённые святым. Образы Христа, Богородицы.

*Религиозные праздники.*

Праздничная служба, вокальная (в том числе хоровая) музыка религиозного содержания.

### **Модуль «НАРОДНАЯ МУЗЫКА РОССИИ»**

*Жанры музыкального фольклора.*

Фольклорные жанры, общие для всех народов: лирические, трудовые, колыбельные песни, танцы и пляски. Традиционные музыкальные инструменты.

*Русские народные музыкальные инструменты.*

Народные музыкальные инструменты (балалайка, рожок, свирель, гусли, гармонь, ложки). Инструментальные наигрыши. Плясовые мелодии.

*Первые артисты, народный театр.*

Скоморохи. Ярмарочный балаган. Вертеп.

*Фольклор в творчестве профессиональных музыкантов.*

Собиратели фольклора. Народные мелодии в обработке композиторов. Народные жанры, интонации как основа для композиторского творчества.

*Сказки, мифы и легенды.*

Народные сказители. Русские народные сказания, былины. Эпос народов России. Сказки и легенды о музыке и музыкантах.

*Народные праздники.*

Обряды, игры, хороводы, праздничная символика – на примере одного или нескольких народных праздников.

**Модуль «МУЗЫКА ТЕАТРА И КИНО»**

*Сюжет музыкального спектакля.*

Либретто. Развитие музыки в соответствии с сюжетом. Действия и сцены в опере и балете. Контрастные образы, лейтмотивы.

*Балет. Хореография – искусство танца.*

Сольные номера и массовые сцены балетного спектакля. Фрагменты, отдельные номера из балетов отечественных композиторов.

*Оперетта, мюзикл.*

История возникновения и особенности жанра. Отдельные номера из оперетт И. Штрауса, И. Кальмана, мюзиклов Р. Роджерса, Ф. Лоу и др.

**Модуль «СОВРЕМЕННАЯ МУЗЫКАЛЬНАЯ КУЛЬТУРА»**

*Современные обработки классической музыки.*

Понятие обработки, творчество современных композиторов и исполнителей, обрабатывающих классическую музыку. Проблемная ситуация: зачем музыканты делают обработки классики?

**Модуль «МУЗЫКА НАРОДОВ МИРА»**

*Музыка наших соседей.*

Фольклор и музыкальные традиции Белоруссии, Украины, Прибалтики (песни, танцы, обычаи, музыкальные инструменты).

*Кавказские мелодии и ритмы.*

Музыкальные традиции и праздники, народные инструменты и жанры. Композиторы и музыканты-исполнители Грузии, Армении, Азербайджана. Близость музыкальной культуры этих стран с российскими республиками Северного Кавказа.

*Музыка Японии и Китая.*

Древние истоки музыкальной культуры стран Юго-Восточной Азии. Императорские церемонии, музыкальные инструменты. Пентатоника.

*Музыка Средней Азии.*

Музыкальные традиции и праздники, народные инструменты и современные исполнители Казахстана, Киргизии, и других стран региона.

*Певец своего народа.*

Интонации народной музыки в творчестве зарубежных композиторов — ярких представителей национального музыкального стиля своей страны.

*Диалог культур.*

Культурные связи между музыкантами разных стран. Образы, интонации фольклора других народов и стран в музыке отечественных и зарубежных композиторов (в том числе образы других культур в музыке русских композиторов и русские музыкальные цитаты в творчестве зарубежных композиторов).

**Тематическое планирование с указанием количества часов, отводимых на изучение каждой темы**

Календарно-тематическое планирование представлено по модулям и годам обучения в двух вариантах. Тематическое наполнение модулей также допускает перекомпоновку, исключение отдельных блоков, изменение по количеству учебного времени, отводимого на изучение того или иного блока с учётом возможностей региона, образовательной организации, возможностей дополнительного образования и внеурочной деятельности, уровня общего и музыкального развития обучающихся.

**1 класс**

Наименование разделов и тем программы	Количество часов	Электронные (цифровые) образовательные ресурсы
<b>Модуль 1. Музыка в жизни человека</b>	<b>2ч.</b>	
Красота и вдохновение.	1	<a href="https://www.youtube.com/watch?v=1w808Ek0_wM&amp;t=6s">https://www.youtube.com/watch?v=1w808Ek0_wM&amp;t=6s</a>
Музыкальные пейзажи.	1	<a href="https://www.youtube.com/watch?v=t9ENbG-jIc0">https://www.youtube.com/watch?v=t9ENbG-jIc0</a>
<b>Модуль 2. Народная музыка России</b>	<b>4ч.</b>	
Русский фольклор.	2	<a href="https://resh.edu.ru/subject/lesson/5953/start/226607/">https://resh.edu.ru/subject/lesson/5953/start/226607/</a>
Русские народные музыкальные инструменты.	1	<a href="https://resh.edu.ru/subject/lesson/4159/start/226628/">https://resh.edu.ru/subject/lesson/4159/start/226628/</a>
Сказки, мифы и легенды.	1	<a href="https://www.youtube.com/watch?v=dII_BQ59Cmw">https://www.youtube.com/watch?v=dII_BQ59Cmw</a>
<b>Модуль 3. Музыкальная грамота</b>	<b>3ч.</b>	
Весь мир звучит.	1	<a href="https://www.youtube.com/watch?v=Ln_NFLc0DKM">https://www.youtube.com/watch?v=Ln_NFLc0DKM</a>
Звукоряд.	1	<a href="https://www.youtube.com/watch?v=JzBmEpB970I">https://www.youtube.com/watch?v=JzBmEpB970I</a>
Ритм.	0,5	<a href="https://www.youtube.com/watch?v=LDNiWq7SBPg">https://www.youtube.com/watch?v=LDNiWq7SBPg</a>
Ритмический рисунок.	0,5	<a href="https://www.youtube.com/watch?v=LDNiWq7SBPg">https://www.youtube.com/watch?v=LDNiWq7SBPg</a>
<b>Модуль 4. Классическая музыка</b>	<b>3ч.</b>	
Композиторы – детям.	1	<a href="https://resh.edu.ru/subject/lesson/5957/start/225872/">https://resh.edu.ru/subject/lesson/5957/start/225872/</a>
Оркестр.	1	<a href="https://resh.edu.ru/subject/lesson/3928/start/226003/">https://resh.edu.ru/subject/lesson/3928/start/226003/</a>
Музыкальные инструменты. Фортепиано.	1	<a href="https://resh.edu.ru/subject/lesson/5092/start/270655/">https://resh.edu.ru/subject/lesson/5092/start/270655/</a>
<b>Модуль 5. Духовная музыка</b>	<b>2ч.</b>	
Песни верующих.	2	<a href="https://www.youtube.com/watch?v=52KjwnsFboo">https://www.youtube.com/watch?v=52KjwnsFboo</a> <a href="https://www.youtube.com/watch?v=EGZrw1Ln5aM">https://www.youtube.com/watch?v=EGZrw1Ln5aM</a> <a href="https://www.youtube.com/watch?v=a6krf2FXcYs">https://www.youtube.com/watch?v=a6krf2FXcYs</a>

<b>Модуль 6. Народная музыка России</b>	<b>2ч.</b>	
Край, в котором ты живёшь.	1	<a href="https://resh.edu.ru/subject/lesson/5956/start/303112/">https://resh.edu.ru/subject/lesson/5956/start/303112/</a>
Русский фольклор.	1	<a href="https://resh.edu.ru/subject/lesson/3994/start/226649/">https://resh.edu.ru/subject/lesson/3994/start/226649/</a>
<b>Модуль 7. Музыка в жизни человека</b>	<b>7ч.</b>	
Музыкальные пейзажи.	3	<a href="https://www.youtube.com/watch?v=IDfddbeyLY">https://www.youtube.com/watch?v=IDfddbeyLY</a> <a href="https://www.youtube.com/watch?v=8BGjd1-k8l0&amp;t=2s">https://www.youtube.com/watch?v=8BGjd1-k8l0&amp;t=2s</a>
Музыкальные портреты.	2	<a href="https://www.youtube.com/watch?v=3MsqhgICOO0">https://www.youtube.com/watch?v=3MsqhgICOO0</a>
Музыка на войне, музыка о войне.	1	<a href="https://resh.edu.ru/subject/lesson/4150/start/226712/">https://resh.edu.ru/subject/lesson/4150/start/226712/</a>
Какой же праздник без музыки?	1	<a href="https://www.youtube.com/watch?v=mFEtAuidaz4">https://www.youtube.com/watch?v=mFEtAuidaz4</a>
<b>Модуль 8. Музыкальная грамота</b>	<b>1ч.</b>	
Высота звуков.	1	<a href="https://www.youtube.com/watch?v=rCswfmSIRA0">https://www.youtube.com/watch?v=rCswfmSIRA0</a>
<b>Модуль 9. Музыка народов мира</b>		
Музыка наших соседей.	2	<a href="https://resh.edu.ru/subject/lesson/5227/start/226793/">https://resh.edu.ru/subject/lesson/5227/start/226793/</a>
<b>Модуль 10. Классическая музыка</b>	<b>4ч.</b>	
Композиторы – детям.	2	<a href="https://www.youtube.com/watch?v=KtTu5Hi8WoI">https://www.youtube.com/watch?v=KtTu5Hi8WoI</a>
Музыкальные инструменты. Фортепиано.	1	<a href="https://www.youtube.com/watch?v=EaKsLc42cZk">https://www.youtube.com/watch?v=EaKsLc42cZk</a>
Музыкальные инструменты. Скрипка, виолончель.	1	<a href="https://www.youtube.com/watch?v=IjG7FGriq-8">https://www.youtube.com/watch?v=IjG7FGriq-8</a>
<b>Модуль 11. Музыка театра и кино</b>	<b>3ч.</b>	
Музыкальная сказка на сцене, на экране.	3	<a href="https://www.youtube.com/watch?v=pEcXIBKBOaM&amp;t=15s">https://www.youtube.com/watch?v=pEcXIBKBOaM&amp;t=15s</a>
Общее количество часов по программе:	33	

## 2 класс

Наименование разделов и тем программы	Количество часов	Электронные (цифровые) образовательные ресурсы
<b>Модуль 1. Музыка в жизни человека</b>	<b>4ч.</b>	
Музыкальные пейзажи.	1	<a href="https://www.youtube.com/watch?v=HjpiOCyO4sQ&amp;t=3s">https://www.youtube.com/watch?v=HjpiOCyO4sQ&amp;t=3s</a>
Музыкальные портреты.	1	<a href="https://www.youtube.com/watch?v=9M3Q6Cjdog4&amp;t=3s">https://www.youtube.com/watch?v=9M3Q6Cjdog4&amp;t=3s</a>
Танцы, игры и веселье.	1	<a href="https://www.youtube.com/watch?v=qZQpbzvxiLc&amp;t=5s">https://www.youtube.com/watch?v=qZQpbzvxiLc&amp;t=5s</a> <a href="https://www.youtube.com/watch?v=63Ev2Fi6F3g&amp;t=4s">https://www.youtube.com/watch?v=63Ev2Fi6F3g&amp;t=4s</a>
Главный музыкальный символ.	1	<a href="https://www.youtube.com/watch?v=9Bddkqvp54w&amp;t=2s">https://www.youtube.com/watch?v=9Bddkqvp54w&amp;t=2s</a>
<b>Модуль 2. Музыкальная грамота</b>	<b>5ч.</b>	

Мелодия.	1	<a href="https://www.youtube.com/watch?v=Q3oMeVghmTw&amp;t=2s">https://www.youtube.com/watch?v=Q3oMeVghmTw&amp;t=2s</a> <a href="https://www.youtube.com/watch?v=Ss60kJT1_YE&amp;t=3s">https://www.youtube.com/watch?v=Ss60kJT1_YE&amp;t=3s</a>
Сопровождение.	1	<a href="https://www.youtube.com/watch?v=7plpGnwvgAc&amp;t=1s">https://www.youtube.com/watch?v=7plpGnwvgAc&amp;t=1s</a>
Песня.	2	<a href="https://www.youtube.com/watch?v=VINkjKpXFYc&amp;t=1s">https://www.youtube.com/watch?v=VINkjKpXFYc&amp;t=1s</a>
Тональность.Гамма.	1	<a href="https://www.youtube.com/watch?v=q3xNgGcgxxY">https://www.youtube.com/watch?v=q3xNgGcgxxY</a>
<b>Модуль3. Классическая музыка</b>	<b>3ч</b>	
Композиторы – детям.	1	<a href="https://www.youtube.com/watch?v=1tudH5paGHE&amp;t=3s">https://www.youtube.com/watch?v=1tudH5paGHE&amp;t=3s</a>
Музыкальные инструменты. Фортепиано.	1	<a href="http://music-fantasy.ru/materials/chaykovskiy-detskiy-albom">http://music-fantasy.ru/materials/chaykovskiy-detskiy-albom</a>
Музыкальные инструменты. Скрипка. Виолончель.	1	<a href="https://www.youtube.com/watch?v=C-AtJLw5CNY">https://www.youtube.com/watch?v=C-AtJLw5CNY</a>
<b>Модуль4. Духовная музыка</b>	<b>2ч.</b>	
Звучание храма.	1	<a href="https://www.youtube.com/watch?v=AxUg_wD-jAg&amp;t=1s">https://www.youtube.com/watch?v=AxUg_wD-jAg&amp;t=1s</a>
Песни верующих.	1	<a href="https://www.youtube.com/watch?v=uq6w3b0x4xY&amp;t=3s">https://www.youtube.com/watch?v=uq6w3b0x4xY&amp;t=3s</a> <a href="https://www.youtube.com/watch?v=sorfhi8qYug">https://www.youtube.com/watch?v=sorfhi8qYug</a>
<b>Модуль5. Музыкальная грамота</b>	<b>2ч.</b>	
Интервалы.	2	<a href="https://www.youtube.com/watch?v=9xhEySt1w_s">https://www.youtube.com/watch?v=9xhEySt1w_s</a>
<b>Модуль6. Народная музыка России</b>	<b>4ч.</b>	
Русский фольклор.	1	<a href="https://www.youtube.com/watch?v=zzsKQG6xMyg">https://www.youtube.com/watch?v=zzsKQG6xMyg</a>
Русские народные музыкальные инструменты.	1	<a href="https://ru.wikipedia.org/wiki/Русский_оркестр_В._В._Андреева">https://ru.wikipedia.org/wiki/Русский_оркестр_В._В._Андреева</a>
Народные праздники.	1	<a href="https://www.youtube.com/watch?v=xTZxNJXpapQ">https://www.youtube.com/watch?v=xTZxNJXpapQ</a>
Фольклор в творчестве профессиональных музыкантов.	1	<a href="https://www.youtube.com/watch?v=8rK86LsGQC8&amp;t=1s">https://www.youtube.com/watch?v=8rK86LsGQC8&amp;t=1s</a>
<b>Модуль7.Музыкальная грамота</b>	<b>1ч.</b>	
Вариации.	1	<a href="https://www.youtube.com/watch?v=IY2F2xgfa1U">https://www.youtube.com/watch?v=IY2F2xgfa1U</a>
<b>Модуль8.Музыка театра и кино</b>	<b>4ч.</b>	
Музыкальная сказка на сцене, на экране.	1	<a href="https://www.youtube.com/watch?v=g084rG530XI">https://www.youtube.com/watch?v=g084rG530XI</a>
Театр оперы и балета.	1	<a href="https://www.youtube.com/watch?v=kqcUzQNSEkk">https://www.youtube.com/watch?v=kqcUzQNSEkk</a>
Опера. Главные герои и номера оперного спектакля.	2	<a href="https://www.youtube.com/watch?v=IOt5sPeizyM">https://www.youtube.com/watch?v=IOt5sPeizyM</a> <a href="https://www.youtube.com/watch?v=p1-jOuTmJQI&amp;t=1s">https://www.youtube.com/watch?v=p1-jOuTmJQI&amp;t=1s</a>

<b>Модуль 9. Классическая музыка</b>		
Программная музыка.	1	<a href="https://www.youtube.com/watch?v=M1ulP8-NtI4">https://www.youtube.com/watch?v=M1ulP8-NtI4</a> <a href="https://www.youtube.com/watch?v=v4kgkdoGjyw">https://www.youtube.com/watch?v=v4kgkdoGjyw</a> <a href="https://www.youtube.com/watch?v=rDFI8_gdSHQ">https://www.youtube.com/watch?v=rDFI8_gdSHQ</a> <a href="https://www.youtube.com/watch?v=pQIBmVbzaw">https://www.youtube.com/watch?v=pQIBmVbzaw</a>
Симфоническая музыка.	1	<a href="https://www.youtube.com/watch?v=Ui6bYU2HO4A">https://www.youtube.com/watch?v=Ui6bYU2HO4A</a> <a href="https://www.youtube.com/watch?v=tbbqyRoNwxA">https://www.youtube.com/watch?v=tbbqyRoNwxA</a>
<b>Модуль 10. Музыкальная грамота</b>	<b>2ч</b>	
Музыкальный язык.	1	<a href="https://www.youtube.com/watch?v=iVZGHUIKR8s">https://www.youtube.com/watch?v=iVZGHUIKR8s</a>
Лад.	1	<a href="https://www.youtube.com/watch?v=QIkQIK1Z36Q">https://www.youtube.com/watch?v=QIkQIK1Z36Q</a>
<b>Модуль 11. Классическая музыка</b>	<b>4ч.</b>	
Композиторы – детям.	1	<a href="https://www.youtube.com/watch?v=qtCdvY26SsQ&amp;t=3s">https://www.youtube.com/watch?v=qtCdvY26SsQ&amp;t=3s</a>
Европейские композиторы-классики.	1	<a href="https://www.youtube.com/watch?v=_9Oi9NxQ708">https://www.youtube.com/watch?v=_9Oi9NxQ708</a>
Русские композиторы-классики.	1	<a href="https://www.youtube.com/watch?v=S-U3eKsvzh0&amp;t=2s">https://www.youtube.com/watch?v=S-U3eKsvzh0&amp;t=2s</a>
Мастерство исполнителя.	1	<a href="https://www.youtube.com/watch?v=OlhMD0gmM8M">https://www.youtube.com/watch?v=OlhMD0gmM8M</a>
<b>12. Музыка в жизни человека</b>		
Искусство времени.	1	<a href="https://www.youtube.com/watch?v=IpuO645Lsi8&amp;t=212s">https://www.youtube.com/watch?v=IpuO645Lsi8&amp;t=212s</a>
<b>Итого</b>	<b>34ч.</b>	

### 3 класс

Наименование разделов и тем программы	Количество часов	Электронные (цифровые) образовательные ресурсы
<b>Модуль 1. Музыка в жизни человека</b>	<b>2ч.</b>	
Музыкальные пейзажи.	1	<a href="https://resh.edu.ru/subject/lesson/5262/start/270679/">https://resh.edu.ru/subject/lesson/5262/start/270679/</a>
Музыка на войне, музыка о войне.	1	<a href="https://www.youtube.com/watch?v=TASFxVi2n-8">https://www.youtube.com/watch?v=TASFxVi2n-8</a>
<b>Модуль 2. Классическая музыка</b>	<b>1ч</b>	
Вокальная музыка.	1	<a href="https://www.youtube.com/watch?v=gYJdac5A2gE">https://www.youtube.com/watch?v=gYJdac5A2gE</a>
<b>Модуль 3. Музыка театра и кино</b>	<b>2ч</b>	
Опера. Главные герои и номера оперного спектакля.	1	<a href="https://www.youtube.com/watch?v=8FjNNdLYoGY">https://www.youtube.com/watch?v=8FjNNdLYoGY</a>
Патриотическая и народная тема в театре и кино.	1	<a href="https://www.youtube.com/watch?v=rlmKUOnOcsM">https://www.youtube.com/watch?v=rlmKUOnOcsM</a>
<b>Модуль 4. Музыкальная грамота</b>	<b>1ч</b>	



Музыкальный язык.	0,5	<a href="https://www.youtube.com/watch?v=DNBiw3_xawA">https://www.youtube.com/watch?v=DNBiw3_xawA</a>
Ритмические рисунки в размере 6/8.	0,5	<a href="https://www.youtube.com/watch?v=MQRySt05I9U">https://www.youtube.com/watch?v=MQRySt05I9U</a>
<b>Модуль5. Музыка в жизни человека</b>	<b>3ч</b>	
Музыкальные пейзажи.	1	<a href="https://www.youtube.com/watch?v=0Ft4mgw0WMA">https://www.youtube.com/watch?v=0Ft4mgw0WMA</a>
Музыкальные портреты.	2	<a href="https://www.youtube.com/watch?v=bGACY-QIA9A">https://www.youtube.com/watch?v=bGACY-QIA9A</a>
<b>Модуль6. Классическая музыка</b>	<b>3ч</b>	
Композиторы – детям.	2	<a href="https://www.youtube.com/watch?v=Lt_hUpB5bjs">https://www.youtube.com/watch?v=Lt_hUpB5bjs</a>
Программная музыка.	1	<a href="https://resh.edu.ru/subject/lesson/5263/start/227948/">https://resh.edu.ru/subject/lesson/5263/start/227948/</a>
<b>Модуль6. Классическая музыка</b>	<b>2ч</b>	
Музыкальный язык.	1	<a href="https://resh.edu.ru/subject/lesson/4167/start/303572/">https://resh.edu.ru/subject/lesson/4167/start/303572/</a>
Дополнительные обозначения в нотах.	1	<a href="https://resh.edu.ru/subject/lesson/4167/start/303572/">https://resh.edu.ru/subject/lesson/4167/start/303572/</a>
<b>Модуль8. Духовная музыка</b>	<b>3ч</b>	
Искусство Русской православной церкви.	2	<a href="https://www.youtube.com/watch?v=aci01P9hBsY">https://www.youtube.com/watch?v=aci01P9hBsY</a>
Религиозные праздники.	1	<a href="https://www.youtube.com/watch?v=eVEh_At36b4&amp;t=7s">https://www.youtube.com/watch?v=eVEh_At36b4&amp;t=7s</a>
<b>Модуль9. Музыкальная грамота</b>	<b>1ч.</b>	
Размер.	1	<a href="https://www.youtube.com/watch?v=gG6wXPL4Lig">https://www.youtube.com/watch?v=gG6wXPL4Lig</a>
<b>Модуль10. Народная музыка России</b>	<b>5ч.</b>	
Сказки, мифы и легенды.	2	<a href="https://www.youtube.com/watch?v=CZEK26Sq16U">https://www.youtube.com/watch?v=CZEK26Sq16U</a>
Народные праздники.	3	<a href="https://www.youtube.com/watch?v=zSSrjfDnD1k">https://www.youtube.com/watch?v=zSSrjfDnD1k</a>
<b>Модуль11. Музыка театра и кино</b>	<b>5ч</b>	
Балет. Хореография – искусство танца.	1	<a href="https://www.youtube.com/watch?v=kv_wepsXSYA">https://www.youtube.com/watch?v=kv_wepsXSYA</a>
Опера. Главные герои и номера оперного спектакля.	2	<a href="https://www.youtube.com/watch?v=nzOs9cRCCU">https://www.youtube.com/watch?v=nzOs9cRCCU</a>
Сюжет музыкального спектакля.	1	<a href="https://www.youtube.com/watch?v=FmfB2qY5cJc">https://www.youtube.com/watch?v=FmfB2qY5cJc</a>
Оперетта, мюзикл.	1	<a href="https://www.youtube.com/watch?v=fc7cHZyGbSE">https://www.youtube.com/watch?v=fc7cHZyGbSE</a>
<b>Модуль12. Классическая музыка</b>	<b>5ч</b>	
Оркестр.	1	<a href="https://www.youtube.com/watch?v=y_sdkdEbbfM">https://www.youtube.com/watch?v=y_sdkdEbbfM</a>
Музыкальные инструменты. Флейта.	0,5	<a href="https://www.youtube.com/watch?v=K16R4Ui9blc">https://www.youtube.com/watch?v=K16R4Ui9blc</a> <a href="https://www.youtube.com/watch?v=qds0m8gQBVE">https://www.youtube.com/watch?v=qds0m8gQBVE</a>

Музыкальные инструменты. Скрипка, виолончель.	0,5	<a href="https://www.youtube.com/watch?v=8apXgiNmPXs">https://www.youtube.com/watch?v=8apXgiNmPXs</a>
Русские композиторы-классики.	1	<a href="https://resh.edu.ru/subject/lesson/4472/start/227979/">https://resh.edu.ru/subject/lesson/4472/start/227979/</a>
Европейские композиторы-классики.	2	<a href="https://resh.edu.ru/subject/lesson/4475/start/228222/">https://resh.edu.ru/subject/lesson/4475/start/228222/</a>
<b>Модуль13. Музыкальная грамота</b>	1ч	
Дополнительные обозначения в нотах.	1	<a href="https://www.youtube.com/watch?v=fesHSFoEZL8&amp;t=6s">https://www.youtube.com/watch?v=fesHSFoEZL8&amp;t=6s</a> <a href="https://vk.com/video591279089_456239145">https://vk.com/video591279089_456239145</a>
Итого	34ч.	

#### 4 класс

Наименование разделов и тем программы	Количество часов	Электронные (цифровые) образовательные ресурсы
<b>Модуль1. Классическая музыка</b>	2ч.	
Вокальная музыка.	1	<a href="https://www.youtube.com/watch?">https://www.youtube.com/watch?</a>
Симфоническая музыка.	1	<a href="https://my.mail.ru/mail/bvp.52/video/3/141.html">https://my.mail.ru/mail/bvp.52/video/3/141.html</a>
<b>Модуль 2. Народная музыка России</b>		
Жанры музыкального фольклора.	1	<a href="https://vk.com/video57612968_456239362">https://vk.com/video57612968_456239362</a>
<b>Модуль3. Музыкальная грамота</b>	<b>1ч</b>	
Мелодия.	0,5	<a href="https://www.youtube.com/watch?v=2C35yTpu7Qs&amp;t=8s">https://www.youtube.com/watch?v=2C35yTpu7Qs&amp;t=8s</a>
Интервалы.	0,5	<a href="https://www.youtube.com/watch?v=pYZilGU9PGQ&amp;t=2s">https://www.youtube.com/watch?v=pYZilGU9PGQ&amp;t=2s</a>
<b>Модуль4. Музыка в жизни человека</b>	<b>2ч</b>	
Музыкальные пейзажи.	1	<a href="https://www.youtube.com/watch?v=kdr1P9JMEUI">https://www.youtube.com/watch?v=kdr1P9JMEUI</a>
Танцы, игры и веселье.	1	<a href="https://www.youtube.com/watch?v=iXMYLy9Eg1A&amp;t=167s">https://www.youtube.com/watch?v=iXMYLy9Eg1A&amp;t=167s</a>
<b>Модуль5. Классическая музыка</b>	<b>5ч</b>	
Композиторы – детям.	1	<a href="https://www.youtube.com/watch?v=By0XFJ5y8O0">https://www.youtube.com/watch?v=By0XFJ5y8O0</a>
Вокальная музыка.	1	<a href="https://www.youtube.com/watch?v=HPO4uD2_-Q">https://www.youtube.com/watch?v=HPO4uD2_-Q</a>
Инструментальная музыка.	1	<a href="https://www.youtube.com/watch?v=kPTDvzDXWcE">https://www.youtube.com/watch?v=kPTDvzDXWcE</a>
Программная музыка.	1	<a href="https://www.youtube.com/watch?v=l-AvW-cytcl">https://www.youtube.com/watch?v=l-AvW-cytcl</a>
Музыкальные инструменты. Скрипка, виолончель.	1	<a href="https://www.youtube.com/watch?v=lrmBkImIwpA">https://www.youtube.com/watch?v=lrmBkImIwpA</a>
<b>Модуль6. Современная музыкальная культура</b>	<b>1ч</b>	
Современные обработки классической музыки.	1	<a href="https://www.youtube.com/watch?v=fpLiAjfPzyI&amp;t=4s">https://www.youtube.com/watch?v=fpLiAjfPzyI&amp;t=4s</a>
<b>Модуль7. Духовная музыка</b>	<b>3ч</b>	

Звучание храма.	1	<a href="https://www.youtube.com/watch?v=0D301v_Xipk&amp;t=11s">https://www.youtube.com/watch?v=0D301v_Xipk&amp;t=11s</a>
Искусство Русской православной церкви.	1	<a href="https://www.youtube.com/watch?v=XJ03umLugqM">https://www.youtube.com/watch?v=XJ03umLugqM</a>
Религиозные праздники.	1	<a href="https://www.youtube.com/watch?v=dfOuBsOsV3U&amp;t=2s">https://www.youtube.com/watch?v=dfOuBsOsV3U&amp;t=2s</a>
<b>Модуль8. Народная музыки России</b>	<b>4ч</b>	
Русские народные музыкальные инструменты.	1	<a href="https://www.youtube.com/watch?v=LSGkoa5s2tQ">https://www.youtube.com/watch?v=LSGkoa5s2tQ</a>
Первые артисты, народный театр.	1	<a href="https://www.youtube.com/watch?v=5vMtmlZW2r0">https://www.youtube.com/watch?v=5vMtmlZW2r0</a>
Фольклор в творчестве профессиональных музыкантов.	1	<a href="https://www.youtube.com/watch?v=t94lsIPgppE&amp;t=10s">https://www.youtube.com/watch?v=t94lsIPgppE&amp;t=10s</a>
Сказки, мифы и легенды.	1	<a href="https://www.youtube.com/watch?v=Hk9AKPn0DBg&amp;t=20s">https://www.youtube.com/watch?v=Hk9AKPn0DBg&amp;t=20s</a>
Народные праздники.	1	<a href="https://www.youtube.com/watch?v=JEuXtaQfALg">https://www.youtube.com/watch?v=JEuXtaQfALg</a>
<b>Модуль9. Музыка народов мира</b>	<b>4ч.</b>	
Музыка наших соседей.	1	<a href="https://resh.edu.ru/subject/lesson/4612/start/55262/">https://resh.edu.ru/subject/lesson/4612/start/55262/</a>
Кавказские мелодии и ритмы.	1	<a href="https://resh.edu.ru/subject/lesson/4609/start/69492/">https://resh.edu.ru/subject/lesson/4609/start/69492/</a>
Музыка Японии и Китая.	1	<a href="https://resh.edu.ru/subject/lesson/5277/start/86172/">https://resh.edu.ru/subject/lesson/5277/start/86172/</a>
Музыка Средней Азии.	1	<a href="https://resh.edu.ru/subject/lesson/5279/start/86022/">https://resh.edu.ru/subject/lesson/5279/start/86022/</a>
<b>Модуль10. Музыкальная грамота</b>	<b>1ч</b>	
Дополнительные обозначения в нотах.	0,5	<a href="https://www.youtube.com/watch?v=gt0cWAVCy7k">https://www.youtube.com/watch?v=gt0cWAVCy7k</a>
Вариации.	0,5	<a href="https://www.youtube.com/watch?v=gt0cWAVCy7k">https://www.youtube.com/watch?v=gt0cWAVCy7k</a>
<b>Модуль11. Музыка театра и кино</b>	<b>3ч.</b>	
Сюжет музыкального спектакля.	1	<a href="https://www.youtube.com/watch?v=Pu93r6IYCiM">https://www.youtube.com/watch?v=Pu93r6IYCiM</a>
Балет. Хореография – искусство танца.	1	<a href="https://www.youtube.com/watch?v=pVXkBIWmQQs">https://www.youtube.com/watch?v=pVXkBIWmQQs</a>
Оперетта, мюзикл.	1	<a href="https://www.youtube.com/watch?v=7xzU12nlpfA">https://www.youtube.com/watch?v=7xzU12nlpfA</a>
<b>Модуль12. Музыка народов мира</b>	<b>2ч.</b>	
Певец своего народа.	1	<a href="https://www.youtube.com/watch?v=KXU9Jv-Ji9Y">https://www.youtube.com/watch?v=KXU9Jv-Ji9Y</a>
Диалог культур.	1	<a href="https://www.youtube.com/watch?v=cXC2pZ2O9P8&amp;t=1s">https://www.youtube.com/watch?v=cXC2pZ2O9P8&amp;t=1s</a>
<b>Модуль13. Классическая музыка</b>	<b>4ч.</b>	
Русские композиторы-классики.	1	<a href="https://www.youtube.com/watch?v=SCm9O2KNEX4">https://www.youtube.com/watch?v=SCm9O2KNEX4</a>
Европейские композиторы-классики.	2	<a href="https://www.youtube.com/watch?v=NDgcrvF01Kc&amp;t=2s">https://www.youtube.com/watch?v=NDgcrvF01Kc&amp;t=2s</a>

Мастерство исполнителя.	1	<a href="https://www.youtube.com/watch?v=-hrS4uwnGgs&amp;t=9s">https://www.youtube.com/watch?v=-hrS4uwnGgs&amp;t=9s</a>
Общее количество часов по программе:	34	

### **1.1.10. Труд (Технология)**

#### **СОДЕРЖАНИЕ УЧЕБНОГО ПРЕДМЕТА**

#### **1 КЛАСС**

#### **Технологии, профессии и производства**

Природное и техническое окружение человека. Природа как источник сырьевых ресурсов и творчества мастеров. Красота и разнообразие природных форм, их передача в изделиях из различных материалов. Наблюдения природы и фантазия мастера – условия создания изделия. Бережное отношение к природе. Общее понятие об изучаемых материалах, их происхождении, разнообразии. Подготовка к работе. Рабочее место, его организация в зависимости от вида работы. Рациональное размещение на рабочем месте материалов и инструментов, поддержание порядка во время работы, уборка по окончании работы. Рациональное и безопасное использование и хранение инструментов.

Профессии родных и знакомых. Профессии, связанные с изучаемыми материалами и производствами. Профессии сферы обслуживания.

Традиции и праздники народов России, ремёсла, обычаи.

#### **Технологии ручной обработки материалов**

Бережное, экономное и рациональное использование обрабатываемых материалов. Использование конструктивных особенностей материалов при изготовлении изделий.

Основные технологические операции ручной обработки материалов: разметка деталей, выделение деталей, формообразование деталей, сборка изделия, отделка изделия или его деталей. Общее представление.

Способы разметки деталей: на глаз и от руки, по шаблону, по линейке (как направляющему инструменту без откладывания размеров) и изготовление изделий с опорой на рисунки, графическую инструкцию, простейшую схему. Чтение условных графических изображений (называние операций, способов и приёмов работы, последовательности изготовления изделий). Правила экономной и аккуратной разметки. Рациональная разметка и вырезание нескольких одинаковых деталей из бумаги. Способы соединения деталей в изделии: с помощью пластилина, клея, скручивание, сшивание и другое. Приёмы и правила аккуратной работы с клеем. Отделка изделия или его деталей (окрашивание, вышивка, аппликация и другое).

Подбор соответствующих инструментов и способов обработки материалов в зависимости от их свойств и видов изделий. Инструменты и приспособления (ножницы, линейка, игла, гладилка, стека, шаблон и другие), их правильное, рациональное и безопасное использование.

Пластические массы, их виды (пластилин, пластика и другое). Приёмы изготовления изделий доступной по сложности формы из них: разметка на глаз, отделение части (стекой, отрыванием), придание формы.

Наиболее распространённые виды бумаги. Их общие свойства. Простейшие способы обработки бумаги различных видов: сгибание и складывание, сминание, обрывание, склеивание и другое. Резание бумагоножницами. Правила безопасной работы, передачи и хранения ножниц. Картон.

Виды природных материалов (плоские – листья и объёмные – орехи, шишки, семена, ветки). Приёмы работы с природными материалами: подбор материалов в соответствии с замыслом, составление композиции, соединение деталей (приклеивание, склеивание с помощью прокладки, соединение с помощью пластилина).

Общее представление о тканях (текстиле), их строении и свойствах. Швейные инструменты и приспособления (иглы, булавки и другие). Отмеривание и заправка нитки в иголку, строчка прямого стежка.

Использование дополнительных отделочных материалов.

#### **Конструирование и моделирование**

Простые и объёмные конструкции из разных материалов (пластические массы, бумага,

текстиль и другое) и способы их создания. Общее представление о конструкции изделия, детали и части изделия, их взаимное расположение в общей конструкции. Способы соединения деталей в изделиях из разных материалов. Образец, анализ конструкции образцов изделий, изготовление изделий по образцу, рисунку. Конструирование помодели (на плоскости). Взаимосвязь выполняемого действия и результата. Элементарное прогнозирование порядка действий в зависимости от желаемого (необходимого) результата, выбор способа работы в зависимости от требуемого результата (замысла).

### **Информационно-коммуникативные технологии**

Демонстрация учителем готовых материалов на информационных носителях.

Информация. Виды информации.

### **УНИВЕРСАЛЬНЫЕ УЧЕБНЫЕ ДЕЙСТВИЯ (ПРОПЕДЕВТИЧЕСКИЙ УРОВЕНЬ)**

Изучение технологии в 1 классе способствует освоению на пропедевтическом уровне ряда универсальных учебных действий: познавательных универсальных учебных действий, коммуникативных универсальных учебных действий, регулятивных универсальных учебных действий, совместной деятельности.

### **Познавательные универсальные учебные действия Базовые логические и исследовательские действия:**

ориентироваться в терминах, используемых в технологии (в пределах изученного);

воспринимать и использовать предложенную инструкцию (устную, графическую);

анализировать устройство простых изделий по образцу, рисунку, выделять основные и второстепенные составляющие конструкции;

сравнивать отдельные изделия (конструкции), находить сходство и различия в их устройстве.

### **Работа с информацией:**

У обучающегося будут сформированы следующие умения работать с информацией как часть познавательных универсальных учебных действий:

воспринимать информацию (представленную в объяснении учителя или в учебнике), использовать её в работе;

понимать и анализировать простейшую знаково-символическую информацию (схема, рисунок) и строить работу в соответствии с ней.

### **Коммуникативные универсальные учебные действия**

участвовать в коллективном обсуждении: высказывать собственное мнение, отвечать на вопросы, выполнять правила этики общения: уважительное отношение к одноклассникам, внимание к мнению другого;

строить несложные высказывания, сообщения в устной форме (по содержанию изученных тем).

### **Регулятивные универсальные учебные действия**

#### **Самоорганизация и самоконтроль:**

принимать и удерживать в процессе деятельности предложенную учебную задачу;

действовать по плану, предложенному учителем, работать с опорой на графическую инструкцию учебника, принимать участие в коллективном построении простого плана действий;

понимать и принимать критерии оценки качества работы, руководствоваться ими в процессе анализа и оценки выполненных работ;

организовывать свою деятельность: производить подготовку к уроку рабочего места, поддерживать на нём порядок в течение урока, производить необходимую уборку по окончании работы;

выполнять несложные действия контроля и оценки по предложенным критериям.

#### **Совместная деятельность:**

Проявлять положительное отношение к включению в совместную работу, к простым видам сотрудничества;

принимать участие в парных, групповых, коллективных видах работы, в процессе изготовления изделий осуществлять элементарное сотрудничество.

## **2 КЛАСС**

### **Технологии, профессии и производства**

Рукотворный мир – результат труда человека. Элементарные представления об основном принципе создания мира вещей: прочность конструкции, удобство использования, эстетическая выразительность. Средства художественной выразительности (композиция, цвет, тон и другие). Изготовление изделий с учётом данного принципа. Общее представление о технологическом процессе: анализ устройства и назначения изделия, выстраивание последовательности практических действий и технологических операций, подбор материалов и инструментов, экономная разметка, обработка с целью получения (выделения) деталей, сборка, отделка изделия, проверка изделия в действии, внесение необходимых дополнений и изменений. Изготовление изделий из различных материалов с соблюдением этапов технологического процесса.

Традиции и современность. Новая жизнь древних профессий. Совершенствование их технологических процессов. Мастера и их профессии, правила мастера. Культурные традиции. Техника на службе человеку.

Элементарная творческая и проектная деятельность (создание замысла, его детализация и воплощение). Несложные коллективные, групповые проекты.

### **Технологии ручной обработки материалов**

Многообразие материалов, их свойств и их практическое применение в жизни. Исследование и сравнение элементарных физических, механических и технологических свойств различных материалов. Выбор материалов по их декоративно-художественным и конструктивным свойствам.

Называние и выполнение основных технологических операций ручной обработки материалов в процессе изготовления изделия: разметка деталей (с помощью линейки (угольника, циркуля), формообразование деталей (сгибание, складывание тонкого картона и плотных видов бумаги и другое), сборка изделия (сшивание). Подвижное соединение деталей изделия. Использование соответствующих способов обработки материалов в зависимости от вида и назначения изделия.

Виды условных графических изображений: рисунок, простейший чертёж, эскиз, схема. Чертёжные инструменты – линейка (угольник, циркуль). Их функциональное назначение, конструкция. Приёмы безопасной работы колющими (циркуль) инструментами.

Технология обработки бумаги и картона. Назначение линий чертежа (контур, линия разреза, сгиба, выносная, размерная). Чтение условных графических изображений. Построение прямоугольника от двух прямых углов (от одного прямого угла). Разметка деталей с опорой на простейший чертёж, эскиз. Изготовление изделий по рисунку, простейшему чертежу или эскизу, схеме. Использование измерений, вычислений и построений для решения практических задач. Сгибание и складывание тонкого картона и плотных видов бумаги – биговка. Подвижное соединение деталей на проволоку, толстую нитку.

Технология обработки текстильных материалов. Строение ткани (поперечное и продольное направление нитей). Ткани и нитки растительного происхождения (полученные на основе натурального сырья). Виды ниток (швейные, мулине). Трикотаж, нетканые материалы (общее представление), его строение и основные

свойства. Строчка прямого стежка и её варианты (перевивы, наборы) и (или) строчка косоугольного стежка и её варианты (крестик, стебельчатая, ёлочка). Лекало. Разметка с помощью лекала (простейшей выкройки). Технологическая последовательность изготовления несложного швейного изделия (разметка деталей, выкраивание деталей, отделка деталей, сшивание деталей).

Использование дополнительных материалов (например, проволока, пряжа, бусины и другие).

### **Конструирование и моделирование**

Основные и дополнительные детали. Общее представление о правилах создания гармоничной композиции. Симметрия, способы разметки и конструирования симметричных форм.

Конструирование и моделирование изделий из различных материалов по простейшему чертежу или эскизу. Подвижное соединение деталей конструкции. Внесение элементарных конструктивных изменений и дополнений в изделие.

### **Информационно-коммуникативные технологии**

Демонстрация учителем готовых материалов на информационных носителях.

Поиск информации. Интернет как источник информации.

### **УНИВЕРСАЛЬНЫЕ УЧЕБНЫЕ ДЕЙСТВИЯ**

Изучение технологии во 2 классе способствует освоению ряда универсальных учебных действий: познавательных универсальных учебных действий, коммуникативных универсальных учебных действий, регулятивных универсальных учебных действий, совместной деятельности.

### **Познавательные универсальные учебные действия**

#### **Базовые логические и исследовательские действия:**

ориентироваться в терминах, используемых в технологии (в пределах изученного);

выполнять работу в соответствии с образцом, инструкцией, устной или письменной;

выполнять действия анализа и синтеза, сравнения, группировки с учётом указанных критериев;

строить рассуждения, делать умозаключения, проверять их в практической работе;

воспроизводить порядок действий при решении учебной (практической) задачи; осуществлять решение простых задач в умственной и материализованной форме.

#### **Работа с информацией:**

получать информацию из учебника и других дидактических материалов, использовать её в работе;

понимать и анализировать знаково-символическую информацию (чертёж, эскиз, рисунок, схема) и строить работу в соответствии с ней.

### **Коммуникативные универсальные учебные действия**

выполнять правила участия в учебном диалоге: задавать вопросы, дополнять ответы других обучающихся, высказывать своё мнение, отвечать на вопросы, проявлять уважительное отношение к одноклассникам, внимание к мнению другого;

делиться впечатлениями о прослушанном (прочитанном) тексте, рассказе учителя, о выполненной работе, созданном изделии.

### **Регулятивные универсальные учебные действия Самоорганизация и самоконтроль:**

понимать и принимать учебную задачу; организовывать свою деятельность;

понимать предлагаемый план действий, действовать по плану; прогнозировать необходимые действия для получения практического

результата, планировать работу;  
выполнять действия контроля и оценки;  
воспринимать советы, оценку учителя и других обучающихся, стараться учитывать их в работе.

**Совместная деятельность:**

выполнять элементарную совместную деятельность в процессе изготовления изделий, осуществлять взаимопомощь;

выполнять правила совместной работы: справедливо распределять работу, договариваться, выполнять ответственно свою часть работы, уважительно относиться к чужому мнению.

### **3 КЛАСС**

#### **Технологии, профессии и производства**

Непрерывность процесса деятельностного освоения мира человеком и создания культуры. Материальные и духовные потребности человека как движущие силы прогресса.

Разнообразие творческой трудовой деятельности в современных условиях. Разнообразие предметов рукотворного мира: архитектура, техника, предметы быта и декоративно-прикладного искусства. Современные производства и профессии, связанные с обработкой материалов, аналогичных используемым на уроках технологии.

Общие правила создания предметов рукотворного мира: соответствие формы, размеров, материала и внешнего оформления изделия его назначению. Стилиевая гармония в предметном ансамбле, гармония предметной и окружающей среды (общее представление).

Мир современной техники. Информационно-коммуникационные технологии в жизни современного человека. Решение человеком инженерных задач на основе изучения природных законов – жёсткость конструкции (трубчатые сооружения, треугольник как устойчивая геометрическая форма и другие).

Бережное и внимательное отношение к природе как источнику сырьевых ресурсов и идей для технологий будущего.

Элементарная творческая и проектная деятельность. Коллективные, групповые и индивидуальные проекты в рамках изучаемой тематики. Совместная работа в малых группах, осуществление сотрудничества, распределение работы, выполнение социальных ролей (руководитель (лидер) и подчинённый).

#### **Технологии ручной обработки материалов**

Некоторые (доступные в обработке) виды искусственных и синтетических материалов. Разнообразие технологий и способов обработки материалов в различных видах изделий, сравнительный анализ технологий при использовании того или иного материала (например, аппликация из бумаги и ткани, коллаж и другие). Выбор материалов по их декоративно-художественным и технологическим свойствам, использование соответствующих способов обработки материалов в зависимости от назначения изделия.

Инструменты и приспособления (циркуль, угольник, канцелярский нож, шило и другие), называние и выполнение приёмов их рационального и безопасного использования.

Углубление общих представлений о технологическом процессе (анализ устройства и назначения изделия, выстраивание последовательности практических действий и технологических операций, подбор материалов и инструментов, экономная разметка материалов, обработка с целью получения деталей, сборка, отделка изделия, проверка изделия в действии, внесение необходимых дополнений и изменений). Рицовка. Изготовление объёмных изделий из развёрток. Преобразование развёрток несложных форм.



Технология обработки бумаги и картона. Виды картона (гофрированный, толстый, тонкий, цветной и другой). Чтение и построение простого чертежа (эскиза) развёртки изделия. Разметка деталей с опорой на простейший чертёж, эскиз. Решение задач на внесение необходимых дополнений и изменений в схему, чертёж, эскиз. Выполнение измерений, расчётов, несложных построений.

Выполнение рицовки на картоне с помощью канцелярского ножа, выполнение отверстий шилом.

Технология обработки текстильных материалов. Использование трикотажа и нетканых материалов для изготовления изделий. Использование вариантов строчки косого стежка (крестик, стебельчатая и другие) и (или) петельной строчки для соединения деталей изделия и отделки. Пришивание пуговиц (с двумя-четырьмя отверстиями). Изготовление швейных изделий изнескольких деталей.

Использование дополнительных материалов. Комбинирование разных материалов в одном изделии.

### **Конструирование и моделирование**

Конструирование и моделирование изделий из различных материалов, в том числе наборов «Конструктор» по заданным условиям (технико- технологическим, функциональным, декоративно-художественным). Способы подвижного и неподвижного соединения деталей набора

«Конструктор», их использование в изделиях, жёсткость и устойчивость конструкции.

Создание простых макетов и моделей архитектурных сооружений, технических устройств, бытовых конструкций. Выполнение заданий на доработку конструкций (отдельных узлов, соединений) с учётом дополнительных условий (требований). Использование измерений и построений для решения практических задач. Решение задач на мысленную трансформацию трёхмерной конструкции в развёртку (и наоборот).

### **Информационно-коммуникативные технологии**

Информационная среда, основные источники (органы восприятия) информации, получаемой человеком. Сохранение и передача информации. Информационные технологии. Источники информации, используемые человеком в быту: телевидение, радио, печатные издания, персональный компьютер и другие. Современный информационный мир. Персональный компьютер (ПК) и его назначение. Правила пользования ПК для сохранения здоровья. Назначение основных устройств компьютера для ввода, вывода и обработки информации. Работа с доступной информацией (книги, музеи, беседы (мастер-классы) с мастерами, Интернет, видео, DVD). Работа с текстовым редактором Microsoft Word или другим.

### **УНИВЕРСАЛЬНЫЕ УЧЕБНЫЕ ДЕЙСТВИЯ**

Изучение технологии в 3 классе способствует освоению ряда универсальных учебных действий: познавательных универсальных учебных действий, коммуникативных универсальных учебных действий, регулятивных универсальных учебных действий, совместной деятельности.

### **Познавательные универсальные учебные действия**

#### **Базовые логические и исследовательские действия:**

ориентироваться в терминах, используемых в технологии, использовать в ответах на вопросы и высказываниях (в пределах изученного);

осуществлять анализ предложенных образцов с выделением существенных и несущественных признаков;

выполнять работу в соответствии с инструкцией, устной или письменной, а также графически представленной в схеме, таблице;

определять способы доработки конструкций с учётом предложенных условий; классифицировать изделия по самостоятельно предложенному существенному

признаку (используемый материал, форма, размер, назначение, способ сборки);  
читать и воспроизводить простой чертёж (эскиз) развёртки изделия;  
восстанавливать нарушенную последовательность выполнения изделия.

#### **Работа с информацией:**

анализировать и использовать знаково-символические средства представления информации для создания моделей и макетов изучаемых объектов;

на основе анализа информации производить выбор наиболее эффективных способов работы;

осуществлять поиск необходимой информации для выполнения учебных заданий с использованием учебной литературы;

использовать средства информационно-коммуникационных технологий для решения учебных и практических задач, в том числе Интернет под руководством учителя.

#### **Коммуникативные универсальные учебные действия**

строить монологическое высказывание, владеть диалогической формой коммуникации;

строить рассуждения в форме связи простых суждений об объекте, его строении, свойствах и способах создания;

описывать предметы рукотворного мира, оценивать их достоинства;

формулировать собственное мнение, аргументировать выбор вариантов и способов выполнения задания.

#### **Регулятивные универсальные учебные действия**

##### **Самоорганизация и самоконтроль:**

принимать и сохранять учебную задачу, осуществлять поиск средств для её решения;

прогнозировать необходимые действия для получения практического результата, предлагать план действий в соответствии с поставленной задачей, действовать по плану;

выполнять действия контроля и оценки, выявлять ошибки и недочёты по результатам работы, устанавливать их причины и искать способы устранения;

проявлять волевую саморегуляцию при выполнении задания.

##### **Совместная деятельность:**

выбирать себе партнёров по совместной деятельности не только по симпатии, но и по деловым качествам;

справедливо распределять работу, договариваться, приходить к общему решению, отвечать за общий результат работы;

выполнять роли лидера, подчинённого, соблюдать равноправие и дружелюбие;

осуществлять взаимопомощь, проявлять ответственность при выполнении своей части работы.

## **4 КЛАСС**

### **Технологии, профессии и производства**

Профессии и технологии современного мира. Использование достижений науки в развитии технического прогресса. Изобретение и использование синтетических материалов с определёнными заданными свойствами в различных отраслях и профессиях. Нефть как универсальное сырьё. Материалы, получаемые из нефти (пластик, стеклоткань, пенопласт и другие).

Профессии, связанные с опасностями (пожарные, космонавты, химики и другие).

Информационный мир, его место и влияние на жизнь и деятельность людей. Влияние современных технологий и преобразующей деятельности человека на

окружающую среду, способы её защиты.

Сохранение и развитие традиций прошлого в творчестве современных мастеров. Бережное и уважительное отношение людей к культурным традициям. Изготовление изделий с учётом традиционных правил и современных технологий (лепка, вязание, шитьё, вышивка и другое).

Элементарная творческая и проектная деятельность (реализация заданного или собственного замысла, поиск оптимальных конструктивных и технологических решений). Коллективные, групповые и индивидуальные проекты на основе содержания материала, изучаемого в течение учебного года. Использование комбинированных техник создания конструкций по заданным условиям в выполнении учебных проектов.

### **Технологии ручной обработки материалов**

Синтетические материалы – ткани, полимеры (пластик, поролон). Их свойства. Создание синтетических материалов с заданными свойствами.

Использование измерений, вычислений и построений для решения практических задач. Внесение дополнений и изменений в условные графические изображения в соответствии с дополнительными (изменёнными) требованиями к изделию.

Технология обработки бумаги и картона. Подбор материалов в соответствии с замыслом, особенностями конструкции изделия. Определение оптимальных способов разметки деталей, сборки изделия. Выбор способов отделки. Комбинирование разных материалов в одном изделии.

Совершенствование умений выполнять разные способы разметки с помощью чертёжных инструментов. Освоение доступных художественных техник.

Технология обработки текстильных материалов. Обобщённое представление о видах тканей (натуральные, искусственные, синтетические), их свойствах и областях использования. Дизайн одежды в зависимости от её назначения, моды, времени. Подбор текстильных материалов в соответствии с замыслом, особенностями конструкции изделия. Раскрой деталей по готовым лекалам (выкройкам), собственным несложным. Строчка петельного стежка и её варианты («тамбур» и другие), её назначение (соединение и отделка деталей) и (или) строчки петлеобразного и крестообразного стежков (соединительные и отделочные). Подбор ручных строчек для сшивания и отделки изделий. Простейший ремонт изделий.

Технология обработки синтетических материалов. Пластик, поролон, полиэтилен. Общее знакомство, сравнение свойств. Самостоятельное определение технологий их обработки в сравнении с освоенными материалами.

Комбинированное использование разных материалов.

### **Конструирование и моделирование**

Современные требования к техническим устройствам (экологичность, безопасность, эргономичность и другие).

Конструирование и моделирование изделий из различных материалов, в том числе наборов «Конструктор» по проектному заданию или собственному замыслу. Поиск оптимальных и доступных новых решений конструкторско-технологических проблем на всех этапах аналитического и технологического процесса при выполнении индивидуальных творческих и коллективных проектных работ.

Робототехника. Конструктивные, соединительные элементы и основные узлы робота. Инструменты и детали для создания робота. Конструирование робота. Составление алгоритма действий робота. Программирование, тестирование робота. Преобразование конструкции робота. Презентация робота.

### **Информационно-коммуникативные технологии**

Работа с доступной информацией в Интернете и на цифровых носителях информации.

Электронные и медиаресурсы в художественно-конструкторской, проектной, предметной преобразующей деятельности. Работа с готовыми цифровыми материалами. Поиск дополнительной информации по тематике творческих и проектных работ, использование рисунков из ресурса компьютера в оформлении изделий и другое. Создание презентаций в программе PowerPoint или другой.

#### **УНИВЕРСАЛЬНЫЕ УЧЕБНЫЕ ДЕЙСТВИЯ**

Изучение технологии в 4 классе способствует освоению ряда универсальных учебных действий: познавательных универсальных учебных действий, коммуникативных универсальных учебных действий, регулятивных универсальных учебных действий, совместной деятельности.

#### **Познавательные универсальные учебные действия**

##### **Базовые логические и исследовательские действия:**

ориентироваться в терминах, используемых в технологии, использовать их в ответах на вопросы и высказываниях (в пределах изученного);

анализировать конструкции предложенных образцов изделий;

конструировать и моделировать изделия из различных материалов по образцу, рисунку, простейшему чертежу, эскизу, схеме с использованием общепринятых условных обозначений и по заданным условиям;

выстраивать последовательность практических действий и технологических операций, подбирать материал и инструменты, выполнять экономную разметку, сборку, отделку изделия;

решать простые задачи на преобразование конструкции;

выполнять работу в соответствии с инструкцией, устной или письменной;

соотносить результат работы с заданным алгоритмом, проверять изделия в

действии, вносить необходимые дополнения и изменения;

классифицировать изделия по самостоятельно предложенному существенному признаку (используемый материал, форма, размер, назначение, способ сборки);

выполнять действия анализа и синтеза, сравнения, классификации предметов (изделий) с учётом указанных критериев;

анализировать устройство простых изделий по образцу, рисунку, выделять основные и второстепенные составляющие конструкции.

##### **Работа с информацией:**

находить необходимую для выполнения работы информацию, пользуясь различными источниками, анализировать её и отбирать в соответствии с решаемой задачей;

на основе анализа информации производить выбор наиболее эффективных способов работы;

использовать знаково-символические средства для решения задач в умственной или материализованной форме, выполнять действия моделирования, работать с моделями;

осуществлять поиск дополнительной информации по тематике творческих и проектных работ;

использовать рисунки из ресурса компьютера в оформлении изделий и другое;

использовать средства информационно-коммуникационных технологий для решения учебных и практических задач, в том числе Интернет под руководством учителя.

##### **Коммуникативные универсальные учебные действия**

соблюдать правила участия в диалоге: ставить вопросы, аргументировать и доказывать свою точку зрения, уважительно относиться к чужому мнению;

описывать факты из истории развития ремёсел на Руси и в России, высказывать своё отношение к предметам декоративно-прикладного искусства разных народов Российской Федерации;

создавать тексты-рассуждения: раскрывать последовательность операций при работе с разными материалами;

осознавать культурно-исторический смысл и назначение праздников, их роль в жизни каждого человека, ориентироваться в традициях организации и оформления праздников.

#### **Регулятивные универсальные учебные действия** **Самоорганизация и самоконтроль:**

понимать и принимать учебную задачу, самостоятельно определять цели учебно-познавательной деятельности;

планировать практическую работу в соответствии с поставленной целью и выполнять её в соответствии с планом;

на основе анализа причинно-следственных связей между действиями и их результатами прогнозировать практические «шаги» для получения необходимого результата;

выполнять действия контроля (самоконтроля) и оценки, процесса и результата деятельности, при необходимости вносить коррективы в выполняемые действия;

проявлять волевую саморегуляцию при выполнении задания.

#### **Совместная деятельность:**

организовывать под руководством учителя совместную работу в группе: распределять роли, выполнять функции руководителя или подчинённого, осуществлять продуктивное сотрудничество, взаимопомощь;

проявлять интерес к деятельности своих товарищей и результатам их работы, в доброжелательной форме комментировать и оценивать их достижения;

в процессе анализа и оценки совместной деятельности высказывать свои предложения и пожелания, выслушивать и принимать к сведению мнение других обучающихся, их советы и пожелания, с уважением относиться к разной оценке своих достижений.

### **ПЛАНИРУЕМЫЕ РЕЗУЛЬТАТЫ ОСВОЕНИЯ ПРОГРАММЫ ПО ТЕХНОЛОГИИ НА УРОВНЕ НАЧАЛЬНОГО ОБЩЕГО ОБРАЗОВАНИЯ** **ЛИЧНОСТНЫЕ РЕЗУЛЬТАТЫ**

Личностные результаты освоения программы по технологии на уровне начального общего образования достигаются в единстве учебной и воспитательной деятельности в соответствии с традиционными российскими социокультурными и духовно-нравственными ценностями, принятыми в обществе правилами и нормами поведения и способствуют процессам самопознания, самовоспитания и саморазвития, формирования внутренней позиции личности.

В результате изучения технологии на уровне начального общего образования у обучающегося будут сформированы следующие личностные результаты:

первоначальные представления о созидательном и нравственном значении труда в жизни человека и общества, уважительное отношение к труду и творчеству мастеров;

осознание роли человека и используемых им технологий в сохранении гармонического сосуществования рукотворного мира с миром природы, ответственное отношение к сохранению окружающей среды;

понимание культурно-исторической ценности традиций, отражённых в предметном мире, чувство сопричастности к культуре своего народа, уважительное отношение к культурным традициям других народов;

проявление способности к эстетической оценке окружающей предметной среды, эстетические чувства – эмоционально-положительное восприятие и понимание красоты форм и образов природных объектов, образцов мировой и отечественной художественной культуры; проявление положительного отношения и интереса к

различным видам творческой преобразующей деятельности, стремление к творческой самореализации, мотивация к творческому труду, работе на результат, способность к различным видам практической преобразующей деятельности; проявление устойчивых волевых качеств и способность к саморегуляции: организованность, аккуратность, трудолюбие, ответственность, умение справляться с доступными проблемами; готовность вступать в сотрудничество с другими людьми с учётом этики общения, проявление толерантности и доброжелательности.

### **МЕТАПРЕДМЕТНЫЕ РЕЗУЛЬТАТЫ**

В результате изучения технологии на уровне начального общего образования у обучающегося будут сформированы познавательные универсальные учебные действия, коммуникативные универсальные учебные действия, регулятивные универсальные учебные действия, совместная деятельность.

#### **Познавательные универсальные учебные действия**

##### **Базовые логические и исследовательские действия:**

У обучающегося будут сформированы следующие базовые логические и исследовательские действия как часть познавательных универсальных учебных действий:

ориентироваться в терминах и понятиях, используемых в технологии (в пределах изученного), использовать изученную терминологию в своих устных и письменных высказываниях;

осуществлять анализ объектов и изделий с выделением существенных и несущественных признаков;

сравнивать группы объектов (изделий), выделять в них общее и различия;

делать обобщения (техничко-технологического и декоративно-художественного характера) по изучаемой тематике;

использовать схемы, модели и простейшие чертежи в собственной практической творческой деятельности;

комбинировать и использовать освоенные технологии при изготовлении изделий в соответствии с технической, технологической или декоративно-художественной задачей;

понимать необходимость поиска новых технологий на основе изучения объектов и законов природы, доступного исторического и современного опыта технологической деятельности.

##### **Работа с информацией:**

осуществлять поиск необходимой для выполнения работы информации в учебнике и других доступных источниках, анализировать её и отбирать в соответствии с решаемой задачей;

анализировать и использовать знаково-символические средства представления информации для решения задач в умственной и материализованной форме, выполнять действия моделирования, работать с моделями;

использовать средства информационно-коммуникационных технологий для решения учебных и практических задач (в том числе Интернет с контролируемым выходом), оценивать объективность информации и возможности её использования для решения конкретных учебных задач;

следовать при выполнении работы инструкциям учителя или представленным в других информационных источниках.

##### **Коммуникативные универсальные учебные действия:**

вступать в диалог, задавать собеседнику вопросы, использовать реплики-уточнения и дополнения, формулировать собственное мнение и идеи, аргументированно их излагать, выслушивать разные мнения, учитывать их в диалоге;

создавать тексты-описания на основе наблюдений (рассматривания) изделий декоративно-прикладного искусства народов России;

строить рассуждения о связях природного и предметного мира, простые суждения (небольшие тексты) об объекте, его строении, свойствах, способах создания;

объяснять последовательность совершаемых действий при создании изделия.

#### **Регулятивные универсальные учебные действия:**

рационально организовывать свою работу (подготовка рабочего места, поддержание и наведение порядка, уборка после работы);

выполнять правила безопасности труда при выполнении работы;

планировать работу, соотносить свои действия с поставленной целью;

устанавливать причинно-следственные связи между выполняемыми действиями и их результатами, прогнозировать действия для получения необходимых результатов;

выполнять действия контроля и оценки, вносить необходимые коррективы в действие после его завершения на основе его оценки и учёта характера сделанных ошибок;

проявлять волевую саморегуляцию при выполнении работы.

#### **Совместная деятельность:**

организовывать под руководством учителя и самостоятельно-совместную работу в группе: обсуждать задачу, распределять роли, выполнять функции руководителя (лидера) и подчинённого, осуществлять продуктивное сотрудничество;

проявлять интерес к работе товарищей, в доброжелательной форме комментировать и оценивать их достижения, высказывать свои предложения и пожелания, оказывать при необходимости помощь;

понимать особенности проектной деятельности, выдвигать несложные идеи решений предлагаемых проектных заданий, мысленно создавать конструктивный замысел, осуществлять выбор средств и способов для его практического воплощения, предъявлять аргументы для защиты продукта проектной деятельности.

#### **ПРЕДМЕТНЫЕ РЕЗУЛЬТАТЫ**

К концу обучения *в 1 классе* обучающийся получит следующие предметные результаты по отдельным темам программы по труду (технологии):

правильно организовывать свой труд: своевременно подготавливать и убирать рабочее место, поддерживать порядок на нём в процессе труда;

применять правила безопасной работы ножницами, иглой и аккуратной работы с клеем;

действовать по предложенному образцу в соответствии с правилами рациональной разметки (разметка на изнаночной стороне материала, экономия материала при разметке);

определять названия и назначение основных инструментов и приспособлений для ручного труда (линейка, карандаш, ножницы, игла, шаблон, стека и другие), использовать их в практической работе;

определять наименования отдельных материалов (например, бумага, картон, фольга, пластилин, природные, текстильные материалы) и способы обработки (сгибание, отрывание, сминание, резание, лепка и другие), выполнять доступные технологические приёмы ручной обработки материалов при изготовлении изделий;

ориентироваться в наименованиях основных технологических операций: разметка деталей, выделение деталей, сборка изделия;

выполнять разметку деталей сгибанием, по шаблону, на глаз, от руки, выделение деталей способами обрывания, вырезания и другое, сборку изделий с помощью клея, ниток и другое;

оформлять изделия строчкой прямого стежка;

понимать смысл понятий «изделие», «деталь изделия», «образец», «заготовка», «материал», «инструмент», «приспособление», «конструирование», «апликация»;

выполнять задания с опорой на готовый план;

обслуживать себя во время работы: соблюдать порядок на рабочем месте, ухаживать за инструментами и правильно хранить их, соблюдать правила гигиены труда;

рассматривать и анализировать простые по конструкции образцы (по вопросам учителя), анализировать простейшую конструкцию изделия: выделять основные и дополнительные детали, называть их форму, определять взаимное расположение, виды соединения, способы изготовления;

распознавать изученные виды материалов (природные, пластические, бумага, тонкий картон, текстильные, клей и другие), их свойства (цвет, фактура, форма, гибкость и другие);

называть ручные инструменты (ножницы, игла, линейка) и приспособления (шаблон, стека, булавки и другие), безопасно хранить и работать ими;

различать материалы и инструменты по их назначению;

называть и выполнять последовательность изготовления несложных изделий: разметка, резание, сборка, отделка;

качественно выполнять операции и приёмы по изготовлению несложных изделий: экономно выполнять разметку деталей на глаз, от руки, по шаблону, по линейке (как направляющему инструменту без откладывания размеров), точно резать ножницами по линиям разметки, придавать форму деталям и изделию сгибанием, складыванием, вытягиванием, отрыванием, сминанием, лепкой и прочее, собирать изделия с помощью клея, пластических масс и другое, эстетично и аккуратно выполнять отделку раскрашиванием, аппликацией, строчкой прямого стежка;

использовать для сушки плоских изделий пресс;

с помощью учителя выполнять практическую работу и самоконтроль с опорой на инструкционную карту, образец, шаблон;

различать разборные и неразборные конструкции несложных изделий;

понимать простейшие виды технической документации (рисунок,

схема), конструировать и моделировать изделия из различных материалов по образцу, рисунку;

осуществлять элементарное сотрудничество, участвовать в коллективных работах под руководством учителя;

выполнять несложные коллективные работы проектного характера.

К концу обучения **во 2 классе** обучающийся получит следующие предметные результаты по отдельным темам программы по труду (технологии):

понимать смысл понятий «инструкционная» («технологическая») карта, «чертёж», «эскиз», «линии чертежа», «развёртка», «макет», «модель», «технология», «технологические операции», «способы обработки» и использовать их в практической деятельности;

выполнять задания по самостоятельно составленному плану;

распознавать элементарные общие правила создания рукотворного мира (прочность, удобство, эстетическая выразительность – симметрия, асимметрия, равновесие), наблюдать гармонию предметов и окружающей среды, называть характерные особенности изученных видов декоративно-прикладного искусства;

выделять, называть и применять изученные общие правила создания рукотворного мира в своей предметно-творческой деятельности;

самостоятельно готовить рабочее место в соответствии с видом деятельности, поддерживать порядок во время работы, убирать рабочее место;



анализировать задание (образец) по предложенным вопросам, памятке или инструкции, самостоятельно выполнять доступные задания с опорой на инструкционную (технологическую) карту;

самостоятельно отбирать материалы и инструменты для работы, исследовать свойства новых изучаемых материалов (толстый картон, натуральные ткани, нитки, проволока и другие);

читать простейшие чертежи (эскизы), называть линии чертежа (линия контура и надреза, линия выносная и размерная, линия сгиба, линия симметрии);

выполнять экономную разметку прямоугольника (от двух прямых углов и одного прямого угла) с помощью чертёжных инструментов (линейки, угольника) с опорой на простейший чертёж (эскиз), чертить окружность с помощью циркуля; выполнять биговку;

выполнять построение простейшего лекала (выкройки) правильной геометрической формы и разметку деталей кроя на ткани по нему/ней;

оформлять изделия и соединять детали освоенными ручными строчками; понимать смысл понятия «развёртка» (трёхмерного предмета), соотносить объёмную конструкцию с изображениями её развёртки;

отличать макет от модели, строить трёхмерный макет из готовой развёртки; определять неподвижный и подвижный способ соединения деталей и выполнять подвижное и неподвижное соединения известными способами;

конструировать и моделировать изделия из различных материалов по модели, простейшему чертежу или эскизу;

решать несложные конструкторско-технологические задачи;

применять освоенные знания и практические умения (технологические, графические, конструкторские) в самостоятельной интеллектуальной и практической деятельности;

делать выбор, какое мнение принять – своё или другое, высказанное в ходе обсуждения;

выполнять работу в малых группах, осуществлять сотрудничество; понимать особенности проектной деятельности, осуществлять под

руководством учителя элементарную проектную деятельность в малых группах: разрабатывать замысел, искать пути его реализации, воплощать его в продукте, демонстрировать готовый продукт;

называть профессии людей, работающих в сфере обслуживания.

К концу обучения **в 3 классе** обучающийся получит следующие предметные результаты по отдельным темам программы по труду (технологии):

понимать смысл понятий «чертёж развёртки», «канцелярский нож», «шило», «искусственный материал»;

выделять и называть характерные особенности изученных видов декоративно-прикладного искусства, профессии мастеров прикладного искусства (в рамках изученного);

узнавать и называть по характерным особенностям образцов или по описанию изученные и распространённые в крае ремёсла;

называть и описывать свойства наиболее распространённых изучаемых искусственных и синтетических материалов (бумага, металлы, текстиль и другие);

читать чертёж развёртки и выполнять разметку развёрток с помощью чертёжных инструментов (линейка, угольник, циркуль);

узнавать и называть линии чертежа (осевая и центровая); безопасно пользоваться канцелярским ножом, шилом; выполнять рיצовку;

выполнять соединение деталей и отделку изделия освоенными ручными строчками;

решать простейшие задачи технико-технологического характера по изменению вида и способа соединения деталей: на достраивание, придание новых свойств конструкции в соответствии с новыми (дополненными) требованиями, использовать комбинированные техники при изготовлении изделий в соответствии с технической или декоративно-художественной задачей;

понимать технологический и практический смысл различных видов соединений в технических объектах, простейшие способы достижения прочности конструкций, использовать их при решении простейших конструкторских задач;

конструировать и моделировать изделия из разных материалов и наборов «Конструктор» по заданным техническим, технологическим и декоративно-художественным условиям;

изменять конструкцию изделия по заданным условиям;

выбирать способ соединения и соединительный материал в зависимости от требований конструкции;

называть несколько видов информационных технологий и соответствующих способов передачи информации (из реального окружения обучающихся);

понимать назначение основных устройств персонального компьютера для ввода, вывода и обработки информации;

выполнять основные правила безопасной работы на компьютере;

использовать возможности компьютера и информационно-коммуникационных технологий для поиска необходимой информации при выполнении обучающих, творческих и проектных заданий;

выполнять проектные задания в соответствии с содержанием изученного материала на основе полученных знаний и умений.

К концу обучения **в 4 классе** обучающийся получит следующие предметные результаты по отдельным темам программы по труду (технологии)::

формировать общее представление о мире профессий, их социальном значении, о творчестве и творческих профессиях, о мировых достижениях в области техники и искусства (в рамках изученного), о наиболее значимых окружающих производствах;

на основе анализа задания самостоятельно организовывать рабочее место в зависимости от вида работы, осуществлять планирование трудового процесса; самостоятельно планировать и выполнять практическое задание (практическую работу) с опорой на инструкционную (технологическую) карту или творческий замысел, при необходимости вносить коррективы в выполняемые действия;

понимать элементарные основы бытовой культуры, выполнять доступные действия по самообслуживанию и доступные виды домашнего труда;

выполнять более сложные виды работ и приёмы обработки различных материалов (например, плетение, шитьё и вышивание, тиснение по фольге), комбинировать различные способы в зависимости и от поставленной задачи, оформлять изделия и соединять детали освоенными ручными строчками;

выполнять символические действия моделирования, понимать и создавать простейшие виды технической документации (чертёж развёртки, эскиз, технический рисунок, схему) и выполнять по ней работу;

решать простейшие задачи рационализаторского характера по изменению конструкции изделия: на достраивание, придание новых свойств конструкции в связи с изменением функционального назначения изделия;

на основе усвоенных правил дизайна решать простейшие художественно-конструкторские задачи по созданию изделий с заданной функцией;

создавать небольшие тексты, презентации и печатные публикации с использованием изображений на экране компьютера, оформлять текст (выбор шрифта, размера, цвета шрифта, выравнивание абзаца);

работать с доступной информацией, работать в программах Word, PowerPoint;

решать творческие задачи, мысленно создавать и разрабатывать проектный замысел, осуществлять выбор средств и способов его практического воплощения, аргументированно представлять продукт проектной деятельности;

осуществлять сотрудничество в различных видах совместной деятельности, предлагать идеи для обсуждения, уважительно относиться к мнению товарищей, договариваться, участвовать в распределении ролей, координировать собственную работу в общем процессе.

### Тематическое планирование

#### 1 класс

№ п/п	Наименование разделов и тем программы	Количество часов	Электронные (цифровые) образовательные ресурсы
		Всего	
1	Природное и техническое окружение человека	2	<a href="https://myschool.edu.ru/">https://myschool.edu.ru/</a> <a href="https://lib.myschool.edu.ru/market">https://lib.myschool.edu.ru/market</a>
2	Природные материалы. Свойства. Технологии обработки	5	<a href="https://myschool.edu.ru/">https://myschool.edu.ru/</a> <a href="https://uchi.ru/teachers/lk/main">https://uchi.ru/teachers/lk/main</a>
3	Способы соединения природных материалов	1	<a href="https://myschool.edu.ru/">https://myschool.edu.ru/</a> <a href="https://resh.edu.ru/">https://resh.edu.ru/</a>
4	Композиция в художественно-декоративных изделиях	2	<a href="https://myschool.edu.ru/">https://myschool.edu.ru/</a> <a href="https://urok.apkpro.ru/">https://urok.apkpro.ru/</a>
5	Пластические массы. Свойства. Технология обработки	1	<a href="https://myschool.edu.ru/">https://myschool.edu.ru/</a> <a href="https://rusneb.ru/">https://rusneb.ru/</a>
6	Изделие. Основа и детали изделия. Понятие «технология»	1	<a href="https://myschool.edu.ru/">https://myschool.edu.ru/</a> <a href="https://nb.yanao.ru/">https://nb.yanao.ru/</a>
7	Получение различных форм деталей изделия из пластилина	2	<a href="https://myschool.edu.ru/">https://myschool.edu.ru/</a> <a href="https://resh.edu.ru/">https://resh.edu.ru/</a>
8	Бумага. Ее основные свойства. Виды бумаги	1	<a href="https://myschool.edu.ru/">https://myschool.edu.ru/</a> <a href="https://www.priib.ru/">https://www.priib.ru/</a>
9	Картон. Его основные свойства. Виды картона	1	<a href="https://myschool.edu.ru/">https://myschool.edu.ru/</a> <a href="https://lib.myschool.edu.ru/market">https://lib.myschool.edu.ru/market</a>
10	Сгибание и складывание бумаги	3	<a href="https://myschool.edu.ru/">https://myschool.edu.ru/</a> <a href="https://uchi.ru/teachers/lk/main">https://uchi.ru/teachers/lk/main</a>
11	Ножницы – режущий инструмент. Резание бумаги и тонкого картона ножницами. Понятие «конструкция»	3	<a href="https://myschool.edu.ru/">https://myschool.edu.ru/</a> <a href="https://nb.yanao.ru/">https://nb.yanao.ru/</a>
12	Шаблон – приспособление. Разметка бумажных деталей по шаблону	5	<a href="https://myschool.edu.ru/">https://myschool.edu.ru/</a> <a href="https://www.priib.ru/">https://www.priib.ru/</a>
13	Общее представление о тканях и нитках	1	<a href="https://myschool.edu.ru/">https://myschool.edu.ru/</a> <a href="https://lib.myschool.edu.ru/market">https://lib.myschool.edu.ru/market</a>
14	Швейные иглы и приспособления	1	<a href="https://myschool.edu.ru/">https://myschool.edu.ru/</a>

15	Варианты строчки прямого стежка (перевивы). Вышивка	3	<a href="https://myschool.edu.ru/">https://myschool.edu.ru/</a> <a href="https://uchi.ru/teachers/lk/main">https://uchi.ru/teachers/lk/main</a>
16	Резервное время	1	<a href="https://myschool.edu.ru/">https://myschool.edu.ru/</a> <a href="https://nb.yanao.ru/">https://nb.yanao.ru/</a>
ОБЩЕЕ КОЛИЧЕСТВО ЧАСОВ ПОПРОГРАММЕ		33	

## 2 КЛАСС

№ п/п	Наименование разделов и темпрограммы	Количество часов	Электронные (цифровые) образовательные ресурсы
		Всего	
1	Повторение и обобщение пройденного в первом классе	1	<a href="https://myschool.edu.ru/">https://myschool.edu.ru/</a> <a href="https://resh.edu.ru/">https://resh.edu.ru/</a>
2	Средства художественной выразительности (композиция, цвет, форма, размер, тон, светотень, симметрия) в работах мастеров	4	<a href="https://myschool.edu.ru/">https://myschool.edu.ru/</a> <a href="https://lib.myschool.edu.ru/market">https://lib.myschool.edu.ru/market</a>
3	Биговка. Сгибание тонкого картона и плотных видов бумаги	4	<a href="https://myschool.edu.ru/">https://myschool.edu.ru/</a>
4	Технология и технологические операции ручной обработки материалов (общее представление)	1	<a href="https://myschool.edu.ru/">https://myschool.edu.ru/</a> <a href="https://urok.apkpro.ru/">https://urok.apkpro.ru/</a>
5	Элементы графической грамоты	2	<a href="https://myschool.edu.ru/">https://myschool.edu.ru/</a>
6	Разметка прямоугольных деталей от двух прямых углов по линейке	3	<a href="https://myschool.edu.ru/">https://myschool.edu.ru/</a>
7	Угольник – чертежный (контрольно-измерительный) инструмент. Разметка прямоугольных деталей по угольнику	1	<a href="https://myschool.edu.ru/">https://myschool.edu.ru/</a> <a href="https://lib.myschool.edu.ru/market">https://lib.myschool.edu.ru/market</a>
8	Циркуль – чертежный (контрольно-измерительный) инструмент. Разметка круглых деталей циркулем	2	<a href="https://myschool.edu.ru/">https://myschool.edu.ru/</a> <a href="https://resh.edu.ru/">https://resh.edu.ru/</a>
9	Подвижное и неподвижное соединение деталей. Соединение деталей изделия «щелевым замком»	5	<a href="https://myschool.edu.ru/">https://myschool.edu.ru/</a>
10	Машины на службе у человека	2	<a href="https://myschool.edu.ru/">https://myschool.edu.ru/</a>
11	Натуральные ткани. Основные свойства натуральных тканей	1	<a href="https://myschool.edu.ru/">https://myschool.edu.ru/</a> <a href="https://lib.myschool.edu.ru/market">https://lib.myschool.edu.ru/market</a>

12	Виды ниток. Их назначение, использование	1	<a href="https://myschool.edu.ru/">https://myschool.edu.ru/</a> <a href="https://urok.apkpro.ru/">https://urok.apkpro.ru/</a>
13	Технология изготовления швейных изделий. Лекало. Строчка косого стежка и ее варианты	6	<a href="https://myschool.edu.ru/">https://myschool.edu.ru/</a> <a href="https://resh.edu.ru/">https://resh.edu.ru/</a>
14	Резервное время	1	<a href="https://myschool.edu.ru/">https://myschool.edu.ru/</a> <a href="https://resh.edu.ru/">https://resh.edu.ru/</a>
ОБЩЕЕ КОЛИЧЕСТВО ЧАСОВ ПО ПРОГРАММЕ		34	

### 3 КЛАСС

№ п/п	Наименование разделов и тем программы	Количество часов	Электронные (цифровые) образовательные ресурсы
		Всего	
1	Повторение и обобщение пройденного во втором классе	1	<a href="https://myschool.edu.ru/">https://myschool.edu.ru/</a> <a href="https://lib.myschool.edu.ru/market">https://lib.myschool.edu.ru/market</a>
2	Информационно-коммуникативные технологии	3	<a href="https://myschool.edu.ru/">https://myschool.edu.ru/</a> <a href="https://resh.edu.ru/">https://resh.edu.ru/</a>
3	Способы получения объемных рельефных форм и изображений (технология обработки пластических масс, креповой бумаги)	4	<a href="https://myschool.edu.ru/">https://myschool.edu.ru/</a> <a href="https://rusneb.ru/">https://rusneb.ru/</a>
4	Способы получения объемных рельефных форм и изображений Фольга. Технология обработки фольги	1	<a href="https://myschool.edu.ru/">https://myschool.edu.ru/</a> <a href="https://lib.myschool.edu.ru/market">https://lib.myschool.edu.ru/market</a>
5	Архитектура и строительство. Гофрокартон. Его строение свойства, сферы использования	1	<a href="https://myschool.edu.ru/">https://myschool.edu.ru/</a> <a href="https://urok.apkpro.ru/">https://urok.apkpro.ru/</a>
6	Объемные формы деталей и изделий. Развертка. Чертеж развертки	6	<a href="https://myschool.edu.ru/">https://myschool.edu.ru/</a> <a href="https://resh.edu.ru/">https://resh.edu.ru/</a>
7	Технологии обработки текстильных материалов	4	<a href="https://myschool.edu.ru/">https://myschool.edu.ru/</a> <a href="https://rusneb.ru/">https://rusneb.ru/</a>
8	Пришивание пуговиц. Ремонт одежды	3	<a href="https://myschool.edu.ru/">https://myschool.edu.ru/</a>
9	Современные производства и профессии	4	<a href="https://myschool.edu.ru/">https://myschool.edu.ru/</a>
10	Подвижное и неподвижное соединения деталей из деталей наборов типа «Конструктор». Конструирование изделий	6	<a href="https://myschool.edu.ru/">https://myschool.edu.ru/</a> <a href="https://resh.edu.ru/">https://resh.edu.ru/</a>

	из разных материалов		
11	Резервное время	1	<a href="https://myschool.edu.ru/">https://myschool.edu.ru/</a> <a href="https://resh.edu.ru/">https://resh.edu.ru/</a>
ОБЩЕЕ КОЛИЧЕСТВО ЧАСОВ ПОПРОГРАММЕ		34	

## 4 КЛАСС

### 1.1.11. Физическая культура

#### СОДЕРЖАНИЕ УЧЕБНОГО ПРЕДМЕТА

Программа по физической культуре на уровне начального общего образования составлена на основе требований к результатам освоения программы начального общего образования ФГОС НОО, а также ориентирована на целевые приоритеты духовно-нравственного развития, воспитания и социализации обучающихся, сформулированные в федеральной рабочей программе воспитания.

Программа по физической культуре разработана с учётом потребности современного российского общества в физически крепком и деятельном подрастающем поколении, способном активно включаться в разнообразные формы здорового образа жизни, использовать ценности физической культуры для саморазвития, самоопределения и самореализации.

В программе по физической культуре отражены объективно сложившиеся реалии современного социокультурного развития общества, условия деятельности образовательных организаций, запросы родителей обучающихся, педагогических работников на обновление содержания образовательного процесса, внедрение в его практику современных подходов, новых методик и технологий.

Изучение учебного предмета «Физическая культура» имеет важное значение в онтогенезе обучающихся. Оно активно воздействует на развитие их физической, психической и социальной природы, содействует укреплению здоровья, повышению защитных свойств организма, развитию памяти, внимания и мышления, предметно ориентируется на активное вовлечение обучающихся в самостоятельные занятия физической культурой и спортом.

Целью образования по физической культуре на уровне начального общего образования является формирование у обучающихся основ здорового образа жизни, активной творческой самостоятельности в проведении разнообразных форм занятий физическими упражнениями. Достижение данной цели обеспечивается ориентацией учебного предмета на укрепление и сохранение здоровья обучающихся, приобретение ими знаний и способов самостоятельной деятельности, развитие физических качеств и освоение физических упражнений оздоровительной, спортивной и прикладно-ориентированной направленности.

Развивающая ориентация учебного предмета «Физическая культура» заключается в формировании у обучающихся необходимого и достаточного физического здоровья, уровня развития физических качеств и обучения физическим упражнениям разной функциональной направленности. Существенным достижением такой ориентации является постепенное вовлечение обучающихся в здоровый образ жизни за счёт овладения ими

знаниями и умениями по организации самостоятельных занятий подвижными играми, коррекционной, дыхательной и зрительной гимнастикой, проведения физкультминуток и утренней зарядки, закаливающих процедур, наблюдений за физическим развитием и физической подготовленностью.

Воспитывающее значение учебного предмета раскрывается в приобщении обучающихся к истории и традициям физической культуры и спорта народов России, формировании интереса к регулярным занятиям физической культурой и спортом, осознании роли занятий физической культурой в укреплении здоровья, организации активного отдыха и досуга. В процессе обучения у обучающихся активно формируются положительные навыки и способы поведения, общения и взаимодействия со сверстниками и учителями, оценивания своих действий и поступков в процессе совместной коллективной деятельности.

Методологической основой структуры и содержания программы по физической культуре для начального общего образования являются базовые положения личностно-деятельностного подхода, ориентирующие педагогический процесс на развитие целостной личности обучающихся. Достижение целостного развития становится возможным благодаря освоению обучающимися двигательной деятельности, представляющей собой основу содержания учебного предмета «Физическая культура». Двигательная деятельность оказывает активное влияние на развитие психической и социальной природы обучающихся. Как и любая деятельность, она включает в себя информационный, операциональный и мотивационно-процессуальный компоненты, которые находят своё отражение в соответствующих дидактических линиях учебного предмета.

В целях усиления мотивационной составляющей учебного предмета и подготовки обучающихся к выполнению комплекса ГТО в структуру программы по физической культуре в раздел «Физическое совершенствование» вводится образовательный модуль «Прикладно-ориентированная физическая культура». Данный модуль позволит удовлетворить интересы обучающихся в занятиях спортом и активном участии в спортивных соревнованиях, развитии национальных форм соревновательной деятельности и систем физического воспитания.

Содержание модуля «Прикладно-ориентированная физическая культура» обеспечивается программами по видам спорта, которые могут использоваться образовательными организациями исходя из интересов обучающихся, физкультурно-спортивных традиций, наличия необходимой материально-технической базы, квалификации педагогического состава. Образовательные организации могут разрабатывать своё содержание для модуля «Прикладно-ориентированная физическая культура» и включать в него популярные национальные виды спорта, подвижные игры и развлечения, основывающиеся на этнокультурных, исторических и современных традициях региона и школы.

Содержание программы по физической культуре изложено по годам обучения и раскрывает основные её содержательные линии, обязательные для изучения в каждом классе: «Знания о физической культуре», «Способы самостоятельной деятельности» и «Физическое совершенствование».

Планируемые результаты включают в себя личностные, метапредметные и предметные результаты.

Результативность освоения учебного предмета обучающимися достигается посредством современных научно обоснованных инновационных средств, методов и форм обучения, информационно-коммуникативных технологий и передового педагогического опыта.

Общее число часов для изучения физической культуры на уровне начального общего образования составляет – 405 часов: в 1 классе – 99 часов (3 часа в неделю), во 2 классе – 102 часа (3 часа в неделю), в 3 классе – 102 часа (3 часа в неделю), в 4 классе – 102 часа (3 часа в неделю).

1

## **1 КЛАСС**

### ***Знания о физической культуре***

Понятие «физическая культура» как занятия физическими упражнениями и спортом по укреплению здоровья, физическому развитию и физической подготовке. Связь физических упражнений с движениями животных и трудовыми действиями древних людей.

### ***Способы самостоятельной деятельности***

Режим дня и правила его составления и соблюдения.

### ***Физическое совершенствование***

#### *Оздоровительная физическая культура*

Гигиена человека и требования к проведению гигиенических процедур. Осанка и комплексы упражнений для правильного её развития. Физические упражнения для физкультминуток и утренней зарядки.

#### *Спортивно-оздоровительная физическая культура*

Правила поведения на уроках физической культуры, подбора одежды для занятий в спортивном зале и на открытом воздухе.

#### *Гимнастика с основами акробатики*

Исходные положения в физических упражнениях: стойки, упоры, седы, положения лёжа. Строевые упражнения: построение и перестроение в одну и две шеренги, стоя на месте, повороты направо и налево, передвижение в колонне по одному с равномерной скоростью.

Гимнастические упражнения: стилизованные способы передвижения ходьбой и бегом, упражнения с гимнастическим мячом и гимнастической скакалкой, стилизованные гимнастические прыжки.

Акробатические упражнения: подъём туловища из положения лёжа на спине и животе, подъём ног из положения лёжа на животе, сгибание рук в положении упор лёжа, прыжки в группировке, толчком двумя ногами, прыжки в упоре на руки, толчком двумя ногами.

#### *Лыжная подготовка*

Переноска лыж к месту занятия. Основная стойка лыжника. Передвижение на лыжах ступающим шагом (без палок). Передвижение на лыжах скользящим шагом (без палок).

#### *Лёгкая атлетика*

Равномерная ходьба и равномерный бег. Прыжки в длину и высоту с места толчком двумя ногами, в высоту с прямого разбега.

#### *Подвижные и спортивные игры*

Считалки для самостоятельной организации подвижных игр.

### ***Прикладно-ориентированная физическая культура***

Развитие основных физических качеств средствами спортивных и подвижных игр. Подготовка к выполнению нормативных требований комплекса ГТО.

## **2 КЛАСС**

### ***Знания о физической культуре***

Из истории возникновения физических упражнений и первых соревнований. Зарождение Олимпийских игр древности.

### ***Способы самостоятельной деятельности***

Физическое развитие и его измерение. Физические качества человека: сила, быстрота, выносливость, гибкость, координация и способы их измерения. Составление дневника наблюдений по физической культуре.

### ***Физическое совершенствование***

#### *Оздоровительная физическая культура*

Закаливание организма обливанием. Составление комплекса утренней зарядки и физкультминутки для занятий в домашних условиях.

#### *Спортивно-оздоровительная физическая культура*

#### *Гимнастика с основами акробатики*

Правила поведения на занятиях гимнастикой и акробатикой. Строевые команды в построении и перестроении в одну шеренгу и колонну по одному; при поворотах направо и налево, стоя на месте и в движении. Передвижение в колонне по одному с равномерной и изменяющейся скоростью движения.



Упражнения разминки перед выполнением гимнастических упражнений. Прыжки со скакалкой на двух ногах и поочередно на правой и левой ноге на месте. Упражнения с гимнастическим мячом: подбрасывание, перекуты и наклоны с мячом в руках. Танцевальный хороводный шаг, танец галоп.

Лыжная подготовка

Правила поведения на занятиях лыжной подготовкой. Упражнения на лыжах: передвижение двухшажным попеременным ходом, спуск с небольшого склона в основной стойке, торможение лыжными палками на учебной трассе и падением на бок во время спуска.

Лёгкая атлетика

Правила поведения на занятиях лёгкой атлетикой. Броски малого мяча в неподвижную мишень разными способами из положения стоя, сидя и лёжа. Разнообразные сложно-координированные прыжки толчком одной ногой и двумя ногами с места, в движении в разных направлениях, с разной амплитудой и траекторией полёта. Прыжок в высоту с прямого разбега. Ходьба по гимнастической скамейке с изменением скорости и направления движения. Беговые сложно-координационные упражнения: ускорения из разных исходных положений, змейкой, по кругу, обеганием предметов, с преодолением небольших препятствий.

Подвижные игры

Подвижные игры с техническими приёмами спортивных игр (баскетбол, футбол). *Прикладно-ориентированная физическая культура*

Подготовка к соревнованиям по комплексу ГТО. Развитие основных физических качеств средствами подвижных и спортивных игр.

### **3 КЛАСС**

#### ***Знания о физической культуре***

Из истории развития физической культуры у древних народов, населявших территорию России. История появления современного спорта.

#### ***Способы самостоятельной деятельности***

Виды физических упражнений, используемых на уроках физической культуры: общеразвивающие, подготовительные, соревновательные, их отличительные признаки и предназначение. Способы измерения пульса на занятиях физической культурой (наложение руки под грудь). Дозировка нагрузки при развитии физических качеств на уроках физической культуры. Дозирование физических упражнений для комплексов физкультминутки и утренней зарядки. Составление графика занятий по развитию физических качеств на учебный год.

#### ***Физическое совершенствование***

*Оздоровительная физическая культура*

Закаливание организма при помощи обливания под душем. Упражнения дыхательной и зрительной гимнастики, их влияние на восстановление организма после умственной и физической нагрузки.

*Спортивно-оздоровительная физическая культура.*

Гимнастика с основами акробатики

Строевые упражнения в движении противходом, перестроении из колонны по одному в колонну по три, стоя на месте и в движении. Упражнения в лазании по канату в три приёма. Упражнения на гимнастической скамейке в передвижении стилизованными способами ходьбы: вперёд, назад, с высоким подниманием колен и изменением положения рук, приставным шагом правым и левым боком. Передвижения по наклонной гимнастической скамейке: равномерной ходьбой с поворотом в разные стороны и движением руками, приставным шагом правым и левым боком.

Упражнения в передвижении по гимнастической стенке: ходьба приставным шагом правым и левым боком по нижней жерди, лазанье разноимённым способом. Прыжки через

скакалку с изменяющейся скоростью вращения на двух ногах и поочерёдно на правой и левой ноге, прыжки через скакалку назад с равномерной скоростью.

Ритмическая гимнастика: стилизованные наклоны и повороты туловища с изменением положения рук, стилизованные шаги на месте в сочетании с движением рук, ног и туловища. Упражнения в танцах галоп и полька.

Лёгкая атлетика

Прыжок в длину с разбега, способом согнув ноги. Броски набивного мяча из-за головы в положении сидя и стоя на месте. Беговые упражнения скоростной и координационной направленности: челночный бег, бег с преодолением препятствий, с ускорением и торможением, максимальной скоростью на дистанции 30 м.

Лыжная подготовка

Передвижение одновременным двухшажным ходом. Упражнения в поворотах на лыжах переступанием стоя на месте и в движении. Торможение плугом.

Подвижные и спортивные игры

Подвижные игры на точность движений с приёмами спортивных игр и лыжной подготовки. Баскетбол: ведение баскетбольного мяча, ловля и передача баскетбольного мяча. Волейбол: прямая нижняя подача, приём и передача мяча снизу двумя руками на месте и в движении. Футбол: ведение футбольного мяча, удар по неподвижному футбольному мячу.

*Прикладно-ориентированная физическая культура.*

Развитие основных физических качеств средствами базовых видов спорта. Подготовка к выполнению нормативных требований комплекса ГТО.

#### **4 КЛАСС**

Знания о физической культуре

История развития физической культуры в России в XVII – XIX вв., ее роль и значение для подготовки солдат русской армии. Физическая подготовка и ее связь с развитием систем дыхания и кровообращения. Характеристика основных способов регулирования физической нагрузки: по скорости и продолжительности выполнения упражнения, изменению величины отягощения. Правила предупреждения травматизма во время занятий физическими упражнениями. Закаливание организма (воздушные и солнечные ванны, купание в естественных водоемах).

Способы физкультурной деятельности

Простейшие наблюдения за своим физическим развитием и физической подготовкой. Определение нагрузки во время выполнения утренней гимнастики по показателям частоты сердечных сокращений. Составление акробатических и гимнастических комбинаций из разученных упражнений. Проведение игр в футбол и баскетбол по упрощенным правилам. Оказание доврачебной помощи при легких ушибах, царапинах и ссадинах, потертостях.

Физическое совершенствование

Гимнастика с основами акробатики

Акробатические упражнения: акробатические комбинации, например: мост из положения лежа на спине, опуститься в исходное положение, пере-ворот в положение лежа на животе с опорой на руки, прыжком в упор присев; кувырок вперед в упор присев, кувырок назад в упор присев, из упора присев кувырок вперед до исходного положения, кувырок назад до упора на коленях с опорой на руки, прыжком переход в упор присев, кувырок вперед.

Гимнастические упражнения прикладного характера: опорный прыжок через гимнастического козла — с небольшого разбега толчком о гимнастический мостик прыжок в упор стоя на коленях, переход в упор присев и соскок вперед; из вися стоя присев толчком двумя ногами перемах, согнув ноги в вис сзади согнувшись, опускание назад в вис стоя и обратное движение через вис сзади согнувшись со сходом «вперед ноги».

Легкая атлетика

Прыжки в высоту с разбега способом «перешагивание».

Низкий старт.

Стартовое ускорение.

Финиширование.

Лыжные гонки

Передвижения на лыжах: одновременный одношажный ход; чередование изученных ходов во время передвижения по дистанции.

Подвижные игры

На материале раздела «Гимнастика с основами акробатики»: задания на координацию движений типа: «Веселые задачи», «Запрещенное движение» (с напряжением и расслаблением мышц звеньев тела).

На материале раздела «Легкая атлетика»: «Подвижная цель».

На материале раздела «Лыжные гонки»: «Куда укачишься за два шага».

На материале спортивных игр:

Футбол: эстафеты с ведением мяча, с передачей мяча партнеру, игра в футбол по упрощенным правилам («Мини-футбол»).

Баскетбол: бросок мяча двумя руками от груди после ведения и остановки; прыжок с двух шагов; эстафеты с ведением мяча и бросками его в корзину, игра в баскетбол по упрощенным правилам («Мини-баскетбол»).

Волейбол: передача мяча через сетку (передача двумя руками сверху, кулаком снизу); передача мяча с собственным подбрасыванием на месте после небольших перемещений вправо, вперед, в парах на месте и в движении правым (левым) боком, игра в «Пионербол».

## **ПЛАНИРУЕМЫЕ РЕЗУЛЬТАТЫ ОСВОЕНИЯ ПРОГРАММЫ ПО ФИЗИЧЕСКОЙ КУЛЬТУРЕ НА УРОВНЕ НАЧАЛЬНОГО ОБЩЕГО ОБРАЗОВАНИЯ**

### **ЛИЧНОСТНЫЕ РЕЗУЛЬТАТЫ**

Личностные результаты освоения программы по физической культуре на уровне начального общего образования достигаются в единстве учебной и воспитательной деятельности в соответствии с традиционными российскими социокультурными и духовно-нравственными ценностями, принятыми в обществе правилами и нормами поведения и способствуют процессам самопознания, самовоспитания и саморазвития, формирования внутренней позиции личности.

В результате изучения физической культуры на уровне начального общего образования у обучающегося будут сформированы следующие личностные результаты:

- становление ценностного отношения к истории и развитию физической культуры народов России, осознание её связи с трудовой деятельностью и укреплением здоровья человека;
- формирование нравственно-этических норм поведения и правил межличностного общения во время подвижных игр и спортивных соревнований, выполнения совместных учебных заданий;
- проявление уважительного отношения к соперникам во время соревновательной деятельности, стремление оказывать первую помощь при травмах и ушибах;
- уважительное отношение к содержанию национальных подвижных игр, этнокультурным формам и видам соревновательной деятельности;
- стремление к формированию культуры здоровья, соблюдению правил здорового образа жизни;
- проявление интереса к исследованию индивидуальных особенностей физического развития и физической подготовленности, влияния занятий физической культурой и спортом на их показатели.

### **МЕТАПРЕДМЕТНЫЕ РЕЗУЛЬТАТЫ**

В результате изучения физической культуры на уровне начального общего образования у обучающегося будут сформированы познавательные универсальные учебные действия,

коммуникативные универсальные учебные действия, регулятивные универсальные учебные действия, совместная деятельность.

К концу обучения в **1 классе** у обучающегося будут сформированы следующие универсальные учебные действия.

**Познавательные универсальные учебные действия:**

- находить общие и отличительные признаки в передвижениях человека и животных;
- устанавливать связь между бытовыми движениями древних людей и физическими упражнениями из современных видов спорта;
- сравнивать способы передвижения ходьбой и бегом, находить между ними общие и отличительные признаки;
- выявлять признаки правильной и неправильной осанки, приводить возможные причины её нарушений.

**Коммуникативные универсальные учебные действия:**

- воспроизводить названия разучиваемых физических упражнений и их исходные положения;
- высказывать мнение о положительном влиянии занятий физической культурой, оценивать влияние гигиенических процедур на укрепление здоровья;
- управлять эмоциями во время занятий физической культурой и проведения подвижных игр, соблюдать правила поведения и положительно относиться к замечаниям других обучающихся и учителя;
- обсуждать правила проведения подвижных игр, обосновывать объективность определения победителей.

**Регулятивные универсальные учебные действия:**

- выполнять комплексы физкультминуток, утренней зарядки, упражнений по профилактике нарушения и коррекции осанки;
- выполнять учебные задания по обучению новым физическим упражнениям и развитию физических качеств;
- проявлять уважительное отношение к участникам совместной игровой и соревновательной деятельности.

К концу обучения во 2 классе у обучающегося будут сформированы следующие универсальные учебные действия.

**Познавательные универсальные учебные действия:**

- характеризовать понятие «физические качества», называть физические качества и определять их отличительные признаки;
- понимать связь между закалывающими процедурами и укреплением здоровья;
- выявлять отличительные признаки упражнений на развитие разных физических качеств, приводить примеры и демонстрировать их выполнение;
- обобщать знания, полученные в практической деятельности, составлять индивидуальные комплексы упражнений физкультминуток и утренней зарядки, упражнений на профилактику нарушения осанки;
- вести наблюдения за изменениями показателей физического развития и физических качеств, проводить процедуры их измерения.

**Коммуникативные универсальные учебные действия:**

- объяснять назначение упражнений утренней зарядки, приводить соответствующие примеры её положительного влияния на организм обучающихся (в пределах изученного);
- исполнять роль капитана и судьи в подвижных играх, аргументированно высказывать суждения о своих действиях и принятых решениях;

- делать небольшие сообщения по истории возникновения подвижных игр и спортивных соревнований, планированию режима дня, способам измерения показателей физического развития и физической подготовленности.

#### **Регулятивные универсальные учебные действия:**

- соблюдать правила поведения на уроках физической культуры с учётом их учебного содержания, находить в них различия (легкоатлетические, гимнастические и игровые уроки, занятия лыжной и плавательной подготовкой);
- выполнять учебные задания по освоению новых физических упражнений и развитию физических качеств в соответствии с указаниями и замечаниями учителя;
- взаимодействовать со сверстниками в процессе выполнения учебных заданий, соблюдать культуру общения и уважительного обращения к другим обучающимся;
- контролировать соответствие двигательных действий правилам подвижных игр, проявлять эмоциональную сдержанность при возникновении ошибок.

К концу обучения в **3 классе** у обучающегося будут сформированы следующие универсальные учебные действия.

#### **Познавательные универсальные учебные действия:**

- понимать историческую связь развития физических упражнений с трудовыми действиями, приводить примеры упражнений древних людей в современных спортивных соревнованиях;
- объяснять понятие «дозировка нагрузки», правильно применять способы её регулирования на занятиях физической культурой;
- понимать влияние дыхательной и зрительной гимнастики на предупреждение развития утомления при выполнении физических и умственных нагрузок;
- обобщать знания, полученные в практической деятельности, выполнять правила поведения на уроках физической культуры, проводить закаливающие процедуры, занятия по предупреждению нарушения осанки;
- вести наблюдения за динамикой показателей физического развития и физических качеств в течение учебного года, определять их приросты по учебным четвертям (триместрам).

#### **Коммуникативные универсальные учебные действия:**

- организовывать совместные подвижные игры, принимать в них активное участие с соблюдением правил и норм этического поведения;
- правильно использовать строевые команды, названия упражнений и способов деятельности во время совместного выполнения учебных заданий;
- активно участвовать в обсуждении учебных заданий, анализе выполнения физических упражнений и технических действий из осваиваемых видов спорта;
- делать небольшие сообщения по результатам выполнения учебных заданий, организации и проведения самостоятельных занятий физической культурой.

#### **Регулятивные универсальные учебные действия:**

- контролировать выполнение физических упражнений, корректировать их на основе сравнения с заданными образцами;
- взаимодействовать со сверстниками в процессе учебной и игровой деятельности, контролировать соответствие выполнения игровых действий правилам подвижных игр;
- оценивать сложность возникающих игровых задач, предлагать их совместное коллективное решение.

К концу обучения в **4 классе** у обучающегося будут сформированы следующие универсальные учебные действия.

#### **Познавательные универсальные учебные действия:**

- сравнивать показатели индивидуального физического развития и физической подготовленности с возрастными стандартами, находить общие и отличительные особенности;
- выявлять отставание в развитии физических качеств от возрастных стандартов, приводить примеры физических упражнений по их устранению;
- объединять физические упражнения по их целевому предназначению: на профилактику нарушения осанки, развитие силы, быстроты и выносливости.

#### **Коммуникативные универсальные учебные действия:**

- взаимодействовать с учителем и обучающимися, воспроизводить ранее изученный материал и отвечать на вопросы в процессе учебного диалога;
- использовать специальные термины и понятия в общении с учителем и обучающимися, применять термины при обучении новым физическим упражнениям, развитию физических качеств;
- оказывать посильную первую помощь во время занятий физической культурой.

#### **Регулятивные универсальные учебные действия:**

- выполнять указания учителя, проявлять активность и самостоятельность при выполнении учебных заданий;
- самостоятельно проводить занятия на основе изученного материала и с учётом собственных интересов; оценивать свои успехи в занятиях физической культурой, проявлять стремление к развитию физических качеств, выполнению нормативных требований комплекса ГТО.

### **ПРЕДМЕТНЫЕ РЕЗУЛЬТАТЫ**

#### **1 КЛАСС**

К концу обучения в **1 классе** обучающийся достигнет следующих предметных результатов по отдельным темам программы по физической культуре:

- приводить примеры основных дневных дел и их распределение в индивидуальном режиме дня;
- соблюдать правила поведения на уроках физической культурой, приводить примеры подбора одежды для самостоятельных занятий;
- выполнять упражнения утренней зарядки и физкультминуток;
- анализировать причины нарушения осанки и демонстрировать упражнения по профилактике её нарушения;
- демонстрировать построение и перестроение из одной шеренги в две и в колонну по одному, выполнять ходьбу и бег с равномерной и изменяющейся скоростью передвижения;
- демонстрировать передвижения стилизованным гимнастическим шагом и бегом, прыжки на месте с поворотами в разные стороны и в длину толчком двумя ногами;
- передвигаться на лыжах ступающим и скользящим шагом (без палок);
- играть в подвижные игры с общеразвивающей направленностью.

#### **2 КЛАСС**

К концу обучения во **2 классе** обучающийся достигнет следующих предметных результатов по отдельным темам программы по физической культуре:

- демонстрировать примеры основных физических качеств и высказывать своё суждение об их связи с укреплением здоровья и физическим развитием;
- измерять показатели длины и массы тела, физических качеств с помощью специальных тестовых упражнений, вести наблюдения за их изменениями;
- выполнять броски малого (теннисного) мяча в мишень из разных исходных положений и разными способами, демонстрировать упражнения в подбрасывании гимнастического мяча правой и левой рукой, перебрасывании его с руки на руку, перекатыванию;
- демонстрировать танцевальный хороводный шаг в совместном передвижении;

- выполнять прыжки по разметкам на разное расстояние и с разной амплитудой, в высоту с прямого разбега;
- передвигаться на лыжах двухшажным переменным ходом, спускаться с пологого склона и тормозить падением;
- организовывать и играть в подвижные игры на развитие основных физических качеств, с использованием технических приёмов из спортивных игр;
- – выполнять упражнения на развитие физических качеств.

### **3 КЛАСС**

К концу обучения в **3 классе** обучающийся достигнет следующих предметных результатов по отдельным темам программы по физической культуре:

- соблюдать правила во время выполнения гимнастических и акробатических упражнений, легкоатлетической, лыжной, игровой и плавательной подготовки;
- демонстрировать примеры упражнений общеразвивающей, подготовительной и соревновательной направленности, раскрывать их целевое предназначение на занятиях физической культурой;
- измерять частоту пульса и определять физическую нагрузку по её значениям с помощью таблицы стандартных нагрузок;
- выполнять упражнения дыхательной и зрительной гимнастики, объяснять их связь с предупреждением появления утомления;
- выполнять движение противходом в колонне по одному, перестраиваться из колонны по одному в колонну по три на месте и в движении;
- выполнять ходьбу по гимнастической скамейке с высоким подниманием колен и изменением положения рук, поворотами в правую и левую сторону, двигаться приставным шагом левым и правым боком, спиной вперёд;
- передвигаться по нижней жерди гимнастической стенки приставным шагом в правую и левую сторону, лазать разноимённым способом;
- демонстрировать прыжки через скакалку на двух ногах и попеременно на правой и левой ноге;
- демонстрировать упражнения ритмической гимнастики, движения танцев галоп и полька;
- выполнять бег с преодолением небольших препятствий с разной скоростью, прыжки в длину с разбега способом согнув ноги, броски набивного мяча из положения сидя и стоя;
- передвигаться на лыжах одновременным двухшажным ходом, спускаться с пологого склона в стойке лыжника и тормозить плугом;
- выполнять технические действия спортивных игр: баскетбол (ведение баскетбольного мяча на месте и в движении), волейбол (приём мяча снизу и нижняя передача в парах), футбол (ведение футбольного мяча змейкой);
- выполнять упражнения на развитие физических качеств, демонстрировать простоты в их показателях.

### **4 КЛАСС**

К концу обучения в четвёртом классе обучающийся научится:

- объяснять назначение комплекса ГТО и выявлять его связь с подготовкой к труду и защите Родины;
- осознавать положительное влияние занятий физической подготовкой на укрепление здоровья, развитие сердечно-сосудистой и дыхательной систем;
- приводить примеры регулирования физической нагрузки по пульсу при развитии физических качеств: силы, быстроты, выносливости и гибкости;
- приводить примеры оказания первой помощи при травмах во время самостоятельных занятий физической культурой и спортом; характеризовать причины их появления на занятиях гимнастикой и лёгкой атлетикой, лыжной и плавательной подготовкой;

- проявлять готовность оказать первую помощь в случае необходимости;
- демонстрировать акробатические комбинации из 5—7 хорошо освоенных упражнений (с помощью учителя);
- демонстрировать опорный прыжок через гимнастического козла с разбега способом напрыгивания;
- демонстрировать движения танца «Летка-енка» в групповом исполнении под музыкальное сопровождение;
- выполнять прыжок в высоту с разбега перешагиванием;
- выполнять метание малого (теннисного) мяча на дальность;
- выполнять освоенные технические действия спортивных игр баскетбол, волейбол и футбол в условиях игровой деятельности;
- выполнять упражнения на развитие физических качеств, демонстрировать приросты в их показателях

## ТЕМАТИЧЕСКОЕ ПЛАНИРОВАНИЕ

### 1 КЛАСС

№ п/п	Наименование разделов и тем программы	Количество часов	Электронные (цифровые) образовательные ресурсы
<b>Раздел 1. Знания о физической культуре</b>			
1.1	Знания о физической культуре	2	<a href="https://infourok.ru">https://infourok.ru</a>
<b>Раздел 2. Способы самостоятельной деятельности</b>			
2.1	Режим дня школьника	1	<a href="https://infourok.ru">https://infourok.ru</a>
<b>ФИЗИЧЕСКОЕ СОВЕРШЕНСТВОВАНИЕ</b>			
<b>Раздел 1. Оздоровительная физическая культура</b>			
1.1	Гигиена человека	1	<a href="https://infourok.ru">https://infourok.ru</a>
1.2	Осанка человека	1	<a href="https://infourok.ru">https://infourok.ru</a>
1.3	Утренняя зарядка и физкультминутки в режиме дня школьника	1	<a href="https://infourok.ru">https://infourok.ru</a>
<b>Раздел 2. Спортивно-оздоровительная физическая культура</b>			
2.1	Гимнастика с основами акробатики	18	<a href="https://infourok.ru">https://infourok.ru</a>
2.2	Лыжная подготовка	12	<a href="https://infourok.ru">https://infourok.ru</a>
2.3	Легкая атлетика	18	<a href="https://infourok.ru">https://infourok.ru</a>
2.4	Подвижные и спортивные игры	19	<a href="https://infourok.ru">https://infourok.ru</a>
<b>Раздел 3. Прикладно-ориентированная физическая культура</b>			
3.1	Подготовка к выполнению нормативных требований комплекса ГТО	26	<a href="https://infourok.ru">https://infourok.ru</a>
<b>ОБЩЕЕ КОЛИЧЕСТВО ЧАСОВ ПО ПРОГРАММЕ</b>		<b>99</b>	

### 2 КЛАСС

№ п/п	Наименование разделов и тем программы	Количество часов	Электронные (цифровые) образовательные ресурсы
<b>Раздел 1. Знания о физической культуре</b>			



1.1	Знания о физической культуре	3	<a href="https://infourok.ru">https://infourok.ru</a>
<b>Раздел 2. Способы самостоятельной деятельности</b>			
2.1	Физическое развитие и его измерение	9	<a href="https://infourok.ru">https://infourok.ru</a>
<b>ФИЗИЧЕСКОЕ СОВЕРШЕНСТВОВАНИЕ</b>			
<b>Раздел 1. Оздоровительная физическая культура</b>			
1.1	Занятия по укреплению здоровья	1	<a href="https://infourok.ru">https://infourok.ru</a>
1.2	Индивидуальные комплексы утренней зарядки	2	<a href="https://infourok.ru">https://infourok.ru</a>
<b>Раздел 2. Спортивно-оздоровительная физическая культура</b>			
2.1	Гимнастика с основами акробатики	14	<a href="https://infourok.ru">https://infourok.ru</a>
2.2	Лыжная подготовка	12	<a href="https://infourok.ru">https://infourok.ru</a>
2.3	Легкая атлетика	14	<a href="https://infourok.ru">https://infourok.ru</a>
2.4	Подвижные игры	19	<a href="https://infourok.ru">https://infourok.ru</a>
<b>Раздел 3. Прикладно-ориентированная физическая культура</b>			
3.1	Подготовка к выполнению нормативных требований комплекса ГТО	28	<a href="https://infourok.ru">https://infourok.ru</a>
<b>ОБЩЕЕ КОЛИЧЕСТВО ЧАСОВ ПО ПРОГРАММЕ</b>		<b>102</b>	

### 3 КЛАСС

№ п/п	Наименование разделов и тем программы	Количество часов	Электронные (цифровые) образовательные ресурсы
<b>Раздел 1. Знания о физической культуре</b>			
1.1	Знания о физической культуре	2	<a href="https://infourok.ru">https://infourok.ru</a>
<b>Раздел 2. Способы самостоятельной деятельности</b>			
2.1	Виды физических упражнений, используемых на уроках	1	<a href="https://infourok.ru">https://infourok.ru</a>
2.2	Измерение пульса на уроках физической культуры	1	<a href="https://infourok.ru">https://infourok.ru</a>
2.3	Физическая нагрузка	2	<a href="https://infourok.ru">https://infourok.ru</a>
<b>ФИЗИЧЕСКОЕ СОВЕРШЕНСТВОВАНИЕ</b>			
<b>Раздел 1. Оздоровительная физическая культура</b>			
1.1	Закаливание организма	1	<a href="https://infourok.ru">https://infourok.ru</a>
1.2	Дыхательная и зрительная гимнастика	1	<a href="https://infourok.ru">https://infourok.ru</a>
<b>Раздел 2. Спортивно-оздоровительная физическая культура</b>			
2.1	Гимнастика с основами акробатики	16	<a href="https://infourok.ru">https://infourok.ru</a>
2.2	Легкая атлетика	16	<a href="https://infourok.ru">https://infourok.ru</a>
2.3	Лыжная подготовка	16	<a href="https://infourok.ru">https://infourok.ru</a>
2.4	Подвижные и спортивные игры	18	<a href="https://infourok.ru">https://infourok.ru</a>
<b>Раздел 3. Прикладно-ориентированная физическая культура</b>			

3.1	Подготовка к выполнению нормативных требований комплекса ГТО	28	<a href="https://infourok.ru">https://infourok.ru</a>
<b>ОБЩЕЕ КОЛИЧЕСТВО ЧАСОВ ПО ПРОГРАММЕ</b>		<b>102</b>	

#### 4 КЛАСС

Наименование разделов и тем программы	Количество часов	Электронные (цифровые) образовательные ресурсы
<b>Раздел1.Знания о физической культуре</b>		
Характеристика физической культуры, ее роль в общей культуре человека. Спорт,задачиирезультатыспортивнойподготовки.Важныенавыкижизнедеятельностичеловека	3	<a href="http://school-collection.edu.ru/catalog/">http://school-collection.edu.ru/catalog/</a>
Туристическая деятельность. Разновидности туристической деятельности. Туристические упражнения и роль туристической деятельности в ориентировании на местности и жизнеобеспечении в трудных ситуациях	3	<a href="http://school-collection.edu.ru/catalog/">http://school-collection.edu.ru/catalog/</a>
Строевые команды. Строевые упражнения. Правила предупреждения травматизма на уроке «Физическая культура»	3	<a href="http://school-collection.edu.ru/catalog/">http://school-collection.edu.ru/catalog/</a>
<b>Раздел2.Способыфизкультурнойдеятельности</b>		
Самостоятельные занятия общеразвивающими и здоровьесформирующими физическими упражнениями	3	<a href="http://school-collection.edu.ru/catalog/">http://school-collection.edu.ru/catalog/</a>
Методы проектной деятельности для гармоничного физического, интеллектуального, эстетического Развитиянаосновеисследованийданныхдневниканаблюденийзасвоимфизическимразвитием	4	<a href="http://school-collection.edu.ru/catalog/">http://school-collection.edu.ru/catalog/</a>
Показателиразвитияфизическихкачествиспособностейиметодикиопределениядинамик ихразвития	3	<a href="http://school-collection.edu.ru/catalog/">http://school-collection.edu.ru/catalog/</a>
Моделирование комплексов упражнений	3	<a href="http://school-collection.edu.ru/catalog/">http://school-collection.edu.ru/catalog/</a>
Туристический поход, составление маршрута, ориентирование на местности	2	<a href="http://school-collection.edu.ru/catalog/">http://school-collection.edu.ru/catalog/</a>
<b>Раздел3.Физкультурно-оздоровительнаядеятельность</b>		
Овладение техникой выполнения специальных комплексов упражнений основной гимнастики: — для укрепления отдельных мышечных групп; — учитывающих особенности режима работы мышц; — для развития гибкости позвоночника, подвижности тазобедренных, коленных и	5	<a href="http://school-collection.edu.ru/catalog/">http://school-collection.edu.ru/catalog/</a>

голеностопных суставов, эластичности мышц ноги координационно-скоростных способностей		
Универсальные умения по самостоятельному выполнению упражнений в оздоровительных формах занятий и выполнения перемещений различными пособиями и передвижений	5	<a href="http://school-collection.edu.ru/catalog/">http://school-collection.edu.ru/catalog/</a>
Игры и игровые задания	10	<a href="http://school-collection.edu.ru/catalog/">http://school-collection.edu.ru/catalog/</a>
Раздел 4. Спортивно-оздоровительная деятельность		
Универсальные умения выполнения физических упражнений при взаимодействии в группах	6	<a href="http://school-collection.edu.ru/catalog/">http://school-collection.edu.ru/catalog/</a>
Универсальные умения удержания гимнастических предметов (мяч, скакалка) при передаче, броске, ловле, вращении, перекатах	6	<a href="http://school-collection.edu.ru/catalog/">http://school-collection.edu.ru/catalog/</a>
Универсальные умения удержания равновесий, выполнения прыжков, поворотов, танцевальных шагов индивидуально и в группах, выполнения акробатических упражнений	4	<a href="http://school-collection.edu.ru/catalog/">http://school-collection.edu.ru/catalog/</a>
Организация и проведение подвижных игр, игровых заданий, спортивных эстафет. Организация участия в соревновательной деятельности, контрольно-тестовых упражнениях, сдаче нормативов ГТО	4	<a href="http://school-collection.edu.ru/catalog/">http://school-collection.edu.ru/catalog/</a>
Игры и игровые задания, спортивные эстафеты, воспитательная, эстетическая их составляющие: – воспитание патриотизма, любви к природе, интереса к окружающему миру, ответственности, формирование воли, выдержки, взаимопомощи, решительности, смекалки, командной работы и т.д.; воспитание культуры движения, понимание эстетической привлекательности, музыкальности, творчества и т.д.	4	<a href="http://school-collection.edu.ru/catalog/">http://school-collection.edu.ru/catalog/</a>
Подготовка к демонстрации полученных результатов	4	<a href="http://school-collection.edu.ru/catalog/">http://school-collection.edu.ru/catalog/</a>
Итого	102 ч	

### 1.1.12. Курс внеурочной деятельности «Читательская грамотность»

#### Содержание обучения

1 класс

Сказка фольклорная (народная) и литературная (авторская). Восприятие текста произведений художественной литературы и устного народного творчества (не менее

четырёх произведений). Фольклорная и литературная (авторская) сказка: сходство и различия. Реальность и волшебство в сказке. Событийная сторона сказок: последовательность событий в фольклорной (народной) и литературной (авторской) сказке. Отражение сюжета в иллюстрациях. Герои сказочных произведений. Нравственные ценности и идеи, традиции, быт, культура в русских народных и литературных (авторских) сказках, поступки, отражающие нравственные качества (отношение к природе, людям, предметам).

*Произведения о детях и для детей.* Понятие «тема произведения» (общее представление): чему посвящено, о чём рассказывает. Главная мысль произведения: его основная идея (чему учит? какие качества воспитывает?). Произведения одной темы, но разных жанров: рассказ, стихотворение, сказка (общее представление на примере не менее шести произведений К. Д. Ушинского, Л. Н. Толстого, В. Г. Сутеева, Е. А. Пермяка, В.А. Осеевой, А.Л. Барто, Ю.И. Ермолаева, Р.С. Сефа, С. В. Михалкова, В. Д. Берестова, В. Ю. Драгунского, Л.Д. Каминский, И.И. Асеева, И.А. Бродский, В.В. Голявкин, З.Е. Письман, А.А. Усачёв, П.А. Синявский, А. Пантелеев, Н.Н. Носов, Е.Ю. Евсеева и др.). Характеристика героя произведения, общая оценка поступков. Понимание заголовка произведения, его соотношения с содержанием произведения и его идеями. Осознание нравственно-этических понятий: друг, дружба, забота, труд, взаимопомощь.

*Произведения о родной природе.* Восприятие и самостоятельное чтение поэтических произведений о природе (на примере трёх-четырёх доступных произведений И. П. Токмакова В. И. Сивоглазов, Г.А. Скребицкий, Г. А. Ладонщиков, Н. И. Сладков, Н.П. Анишина, Ф. И. Тютчева, А. К. Толстого, С. А. Есенина, А. Н. Плещеева, Е.А. Баратынского, И.С. Никитина, Е.Ф. Трутневой, А.Л. Барто, С.Я. Маршак и др.). Тематика поэтических произведений: звуки краски природы, времена года, человек и природа; Родина, природа родного края. Особенности стихотворной речи, сравнение с прозаической: рифма, ритм (практическое ознакомление). Настроение, которое рождает поэтическое произведение. Отражение нравственной идеи в произведении: любовь к Родине, природе родного края. Иллюстрация к произведению как отражение эмоционального отклика на произведение. Выразительное чтение поэзии. Роль интонации при выразительном чтении. Интонационный рисунок выразительного чтения: ритм, темп, сила голоса.

*Устное народное творчество — малые фольклорные жанры* (не менее шести произведений). Многообразие малых жанров устного народного творчества: потешка, загадка, пословица, их назначение (веселить, потешать, играть, поучать). Особенности разных малых фольклорных жанров. Потешка — игровой народный фольклор. Загадки — средство воспитания живости ума, сообразительности. Пословицы — проявление народной мудрости, средство воспитания понимания жизненных правил. *Произведения о братьях наших меньших* (трёх-четырёх авторов по выбору). Животные — герои произведений. Цель и назначение произведений о взаимоотношениях человека и животных — воспитание добрых чувств и бережного отношения к животным. Виды текстов: художественный и научно-познавательный, их сравнение. Характеристика героя: описание его внешности, поступки, речь, взаимоотношения с другими героями произведения. Авторское отношение к герою. Осознание нравственно-этических понятий: любовь и забота о животных.

*Произведения о маме.* Восприятие и самостоятельное чтение разножанровых произведений о маме (не менее одного автора по выбору, на примере доступных произведений Е. А. Благиной, А. Л. Барто, Н. Н. Бромлей, А. В. Митяева, В. Д. Берестова, Э. Э. Мошковской, Г. П. Виеру, Р. С. Сефа и др.). Осознание нравственно-этических понятий: чувство любви как привязанность одного человека к другому (матери к ребёнку, детей к матери, близким), проявление любви и заботы о родных людях.

*Фольклорные и авторские произведения о чудесах и фантазии* (не менее трёх произведений). Способность автора произведения замечать чудесное в каждом жизненном проявлении, необычное в обыкновенных явлениях окружающего мира. Сочетание в произведении реалистических событий с необычными, сказочными, фантастическими.

*Библиографическая культура (работа с детской книгой)*. Представление о том, что книга — источник необходимых знаний. Обложка, оглавление, иллюстрации — элементы ориентировки в книге. Умение использовать тематический каталог при выборе книг в библиотеке.

Изучение содержания учебного предмета «Смысловое чтение» в первом классе способствует освоению на пропедевтическом уровне ряда универсальных учебных действий.

#### **Познавательные универсальные учебные действия:**

- читать вслух целыми словами без пропусков и перестановок букв и слогов доступные по восприятию и небольшие по объёму прозаические и стихотворные произведения;
- понимать фактическое содержание прочитанного или прослушанного произведения;
- ориентироваться в терминах и понятиях: фольклор, малые фольклорные жанры, тема, идея, заголовок, содержание произведения, сказка (фольклорная и литературная), автор, герой, рассказ, стихотворение (в пределах изученного);
- различать и группировать произведения по жанрам (загадки, пословицы, сказки (фольклорная и литературная), стихотворение, рассказ);
- анализировать текст: определять тему, устанавливать последовательность событий в произведении, характеризовать героя, давать положительную или отрицательную оценку его поступкам, задавать вопросы по фактическому содержанию;

сравнивать произведения по теме, настроению, которое оно вызывает.

#### **Работа с информацией:**

- понимать, что текст произведения может быть представлен в иллюстрациях, различных видах зрительного искусства (фильм, спектакль и т.д.);
- соотносить иллюстрацию с текстом произведения, читать отрывки из текста, которые соответствуют иллюстрации.

#### **Коммуникативные универсальные учебные действия:**

- читать наизусть стихотворения, соблюдать орфоэпические и пунктуационные нормы;
- участвовать в беседе по обсуждению прослушанного или прочитанного текста: слушать собеседника, отвечать на вопросы, высказывать своё отношение к обсуждаемой проблеме;
- пересказывать (устно) содержание произведения с опорой на вопросы, рисунки, предложенный план;
- объяснять своими словами значение изученных понятий;
- описывать своё настроение после слушания (чтения) стихотворений, сказок, рассказов.

#### **Регулятивные универсальные учебные действия:**

- понимать и удерживать поставленную учебную задачу, в случае необходимости обращаться за помощью к учителю;
- проявлять желание самостоятельно читать, совершенствовать свой навык чтения;
- с небольшой помощью учителя оценивать свои успехи/трудности в освоении читательской деятельности.

#### **Совместная деятельность:**

- проявлять желание работать в парах, небольших группах;
- проявлять культуру взаимодействия, терпение, умение договариваться, ответственно выполнять свою часть работы.

## **2класс**

*О нашей Родине.* Круг чтения: произведения о Родине (на примере не менее трёх стихотворений И.С. Никитина, Ф. П. Савинова, А. А. Прокофьева, Н. М. Рубцова, С. А. Есенина и др.). Патриотическое звучание произведений о родном крае и природе. Отражение в произведениях нравственно-этических понятий: любовь к Родине, родному краю, Отечеству. Анализ заголовка, соотнесение его с главной мыслью и идеей произведения. Иллюстрация к произведению как отражение эмоционального отклика на произведение. Отражение темы Родины в изобразительном искусстве (пейзажи И.И. Левитана, И.И. Шишкина, В.Д. Поленова и др.).

*Фольклор (устное народное творчество).* Произведения малых жанров фольклора (потешки, считалки, пословицы, скороговорки, небылицы, загадки по выбору). Шуточные фольклорные произведения — скороговорки, небылицы. Особенности скороговорок, их роль в речи. Игра со словом, «перевёртыш событий» как основа построения небылиц. Ритм и счёт—основные средства выразительности и построения считалки. Народные песни, их особенности. Загадка как жанр фольклора, тематические группы загадок. Сказка — выражение народной мудрости, нравственная идея фольклорных сказок. Особенности сказок разного вида (о животных, бытовые, волшебные). Особенности сказок о животных: сказки народов России. Бытовая сказка: герои, место действия, особенности построения и языка. Диалог в сказке. Понятие о волшебной сказке (общее представление): наличие присказки, постоянные эпитеты, волшебные герои. Фольклорные произведения народов России: отражение в сказках народного быта и культуры.

*Звуки и краски родной природы в разные времена года.* Тема природы в разные времена года (осень, зима, весна, лето) в произведениях литературы (по выбору, не менее пяти авторов). Эстетическое восприятие явлений природы (звуки, краски времён года). Средства выразительности при описании природы: сравнение и эпитет. Настроение, которое создаёт пейзажная лирика. Иллюстрация как отражение эмоционального отклика на произведение. Отражение темы «Времена года» в картинах художников (на примере пейзажей И. И. Левитана, В. Д. Поленова, А.И. Куинджи, И.И. Шишкина и др.) и музыкальных произведениях (например, произведения П. И. Чайковского, А. Вивальди и др.).

*О детях и дружбе.* Круг чтения: тема дружбы в художественном произведении (расширение круга чтения: не менее четырёх произведений С. А. Баруздина, Н. Н. Носова, В. А. Осеевой, А. Гайдара, В.П. Катаева, И.П. Токмаковой, В.Ю. Драгунского, В. В. Лунина и др.). Отражение в произведениях нравственно-этических понятий: дружба, терпение, уважение, помощь друг другу. Главная мысль произведения. Герой произведения (введение понятия «главный герой»), его характеристика (портрет), оценка поступков.

*Мир сказок.* Фольклорная (народная) и литературная (авторская) сказка: «бродячие» сюжеты (произведения по выбору, не менее четырёх). Фольклорная основа авторских сказок: сравнение сюжетов, героев, особенностей языка (например, народная сказка «Золотая рыбка» и «Сказка о рыбаке и рыбке» А. С. Пушкина, народная сказка «Морозко» и сказка «Мороз Иванович» В.Ф. Одоевского). Тема дружбы в произведениях зарубежных авторов. Составление плана произведения: части текста, их главные темы. Иллюстрации, их значение в раскрытии содержания произведения.

*О братьях наших меньших.* Жанровое многообразие произведений о животных (песни, загадки, сказки, басни, рассказы, стихотворения; произведения по выбору, не менее пяти авторов). Дружба людей и животных — тема литературы (произведения Д.Н. Мамина-Сибиряка, Е.И. Чарушина, В.В. Бианки, Г. А. Скребницкого, В. В. Чаплиной, С. В. Михалкова, Б. С. Житкова, С. В. Образцова, М. М. Пришвина и др.). Отражение образов животных в фольклоре (русские народные песни, загадки, сказки). Герои стихотворных и

прозаических произведений о животных. Описание животных в художественном и научно-познавательном тексте. Приёмы раскрытия автором отношений людей и животных. Нравственно-этические понятия: отношение человека к животным (любовь и забота). Особенности басни как жанра литературы, прозаические и стихотворные басни (на примере произведений И. А. Крылова, Л.Н. Толстого). Мораль басни как нравственный урок (поучение). Знакомство с художниками-иллюстраторами, анималистами (без использования термина): Е. И. Чарушин, В. В. Бианки.

*О наших близких, о семье.* Тема семьи, детства, взаимоотношений взрослых и детей в творчестве писателей и фольклорных произведениях (по выбору). Отражение нравственных семейных ценностей в произведениях о семье: любовь и сопереживание, уважение и внимание к старшему поколению, радость общения и защищённость в семье. Тема художественных произведений: Международный женский день, День Победы.

*Зарубежная литература.* Круг чтения: литературная (авторская) сказка (не менее двух произведений): зарубежные писатели-сказочники (Ш. Перро, братья Гримм, Х.-К. Андерсен, Дж. Родари и др.). Характеристика авторской сказки: герои, особенности построения и языка. Сходство тем и сюжетов сказок разных народов. Тема дружбы в произведениях зарубежных авторов. Составление плана художественного произведения: части текста, их главные темы. Иллюстрации, их значение в раскрытии содержания произведения.

*Библиографическая культура (работа с детской книгой и справочной литературой).* Книга как источник необходимых знаний. Элементы книги: содержание или оглавление, аннотация, иллюстрация. Выбор книг на основе рекомендательного списка, тематические картотеки библиотеки. Книга учебная, художественная, справочная.

Изучение содержания учебного предмета «Смысловое чтение» во втором классе способствует освоению на пропедевтическом уровне ряда универсальных учебных действий.

### **Познавательные универсальные учебные действия:**

- читать вслух целыми словами без пропусков и перестановок букв и слогов доступные по восприятию и небольшие по объёму прозаические и стихотворные произведения (без отточечного оценивания);
- сравнивать и группировать различные произведения по теме (о Родине, о родной природе, о детях и для детей, о животных, о семье, о чудесах и превращениях), по жанрам (произведения устного народного творчества, сказка (фольклорная и литературная), рассказ, басня, стихотворение);
- характеризовать (кратко) особенности жанров (произведения устного народного творчества, литературная сказка, рассказ, басня, стихотворение);
- анализировать текст сказки, рассказа, басни: определять тему, главную мысль произведения, находить в тексте слова, подтверждающие характеристику героя, оценивать его поступки, сравнивать героев по предложенному алгоритму, устанавливать последовательность событий (действий) в сказке и рассказе;
- анализировать текст стихотворения: называть особенности жанра (ритм, рифма), находить в тексте сравнения, эпитеты, слова в переносном значении, объяснять значение незнакомого слова с опорой на контекст и по словарю.

### **Работа с информацией:**

- соотносить иллюстрации с текстом произведения;
- ориентироваться в содержании книги, каталоге, выбирать книгу по автору, каталогу на основе рекомендованного списка;

- по информации, представленной в оглавлении, в иллюстрациях предполагать тему и содержание книги;
- пользоваться словарями для уточнения значения незнакомого слова.

#### **Коммуникативные универсальные учебные действия:**

- участвовать в диалоге: отвечать на вопросы, кратко объяснять свои ответы, дополнять ответы других участников, составлять свои вопросы и высказывания на заданную тему;
- пересказывать подробно и выборочно прочитанное произведение;
- обсуждать (в парах, группах) содержание текста, формулировать (устно) простые выводы на основе прочитанного/прослушанного произведения;
- описывать(устно) картины природы;
- сочинять по аналогии с прочитанным (загадки, рассказы, небольшие сказки);
- участвовать в инсценировках и драматизации отрывков из художественных произведений.

#### **Регулятивные универсальные учебные действия:**

- оценивать своё эмоциональное состояние, возникшее при прочтении/слушании произведения;
- удерживать в памяти последовательность событий прослушанного/прочитанного текста;
- контролировать выполнение поставленной учебной задачи при чтении/слушании произведения;
- проверять (по образцу) выполнение поставленной учебной задачи.

#### **Совместная деятельность:**

- выбирать себе партнёров по совместной деятельности;
- распределять работу, договариваться, приходить к общему решению, отвечать за общий результат работы.

#### **3класс**

*О Родине и её истории.* Любовь к Родине и её история — важные темы произведений литературы (произведения одного-двух авторов по выбору). Чувство любви к Родине, сопричастность к прошлому и настоящему своей страны и родного края — главные идеи, нравственные ценности, выраженные в произведениях о Родине. Образ Родины в стихотворных и прозаических произведениях писателей и поэтов XIX и XX веков. Осознание нравственно-этических понятий: любовь к родной стороне, малой родине, гордость за красоту и величие своей Отчизны. Роль и особенности заголовка произведения. Репродукции картинка к иллюстрации к произведениям о Родине. Использование средств выразительности при чтении вслух: интонация, темп, ритм, логические ударения.

*Фольклор (устное народное творчество).* Круг чтения: малые жанры фольклора (пословицы, потешки, считалки, небылицы, скороговорки, загадки, по выбору). Знакомство с видами загадок. Пословицы народов России (значение, характеристика, нравственная основа). Книги и словари, созданные В. И. Далем. Активный словарь устной речи: использование образных слов, пословиц и поговорок, крылатых выражений. Нравственные ценности в фольклорных произведениях народов России.

Фольклорная сказка как отражение общечеловеческих ценностей и нравственных правил. Виды сказок (о животных, бытовые, волшебные). Художественные особенности сказок: построение (композиция), язык (лексика). Характеристика героя, волшебные помощники, иллюстрация как отражение сюжета волшебной сказки (например, картины В. М. Васнецова, иллюстрации Ю. А. Васнецова, И. Я. Билибина, В. М. Конашевич). Отражение в сказках народного быта и культуры. Составление плана сказки.



Круг чтения: народная песня. Чувства, которые рождают песни, темы песен. Описание картин природы как способ рассказать в песне о родной земле. Былина как народный песенный сказ о важном историческом событии. Фольклорные особенности жанра былин: язык (напевность исполнения, выразительность), характеристика главного героя (где жил, чем занимался, какими качествами обладал). Характеристика былин как героического песенного сказа, их особенности (тема, язык). Язык былин, устаревшие слова, их место в былине и представление в современной лексике. Репродукции картин как иллюстрации к эпизодам фольклорного произведения.

*Литературная сказка.* Литературная сказка русских писателей (не менее двух). Круг чтения: произведения Д. Н. Мамина-Сибиряка, В.Ф. Одоевского, В.М. Гаршина, М. Горького, И. С. Соколова-Микитова, Г. А. Скребицкого и др. Особенности авторских сказок (сюжет, язык, герои). Составление аннотации.

*Произведения о взаимоотношениях человека и животных.* Человек и его отношения с животными: верность, преданность, забота и любовь. Круг чтения (по выбору, не менее четырёх авторов): произведения Д. Н. Мамина-Сибиряка, К. Г. Паустовского, М.М. Пришвина, С.В. Образцова, В.Л. Дурова, Б. С. Житкова. Особенности рассказа: тема, герои, реальность событий, композиция, объекты описания (портрет героя, описание интерьера).

*Произведения о детях.* Дети — герои произведений: раскрытие тем «Разные детские судьбы», «Дети на войне». Отличие автора от героя и рассказчика. Герой художественного произведения: время и место проживания, особенности внешнего вида и характера. Историческая обстановка как фон создания произведения: судьбы крестьянских детей, дети на войне (произведения по выбору двух-трёх авторов). Основные события сюжета, отношение к ним героев произведения. Оценка нравственных качеств, проявляющихся в военное время.

*Юмористические произведения.* Комичность как основа сюжета. Герой юмористического произведения. Средства выразительности текста юмористического содержания: преувеличение. Авторы юмористических рассказов (не менее двух произведений): М.М. Зощенко, Н.Н. Носов, В.В. Голявкин и др.

*Библиографическая культура (работа с детской книгой и справочной литературой).* Ценность чтения художественной литературы и фольклора, осознание важности читательской деятельности. Использование с учётом учебных задач аппарата издания (обложка, оглавление, аннотация, предисловие, иллюстрации). Правила юного читателя. Книга как особый вид искусства. Общее представление о первых книгах на Руси, знакомство с рукописными книгами.

Изучение содержания учебного предмета «Смысловое чтение» в третьем классе способствует освоению ряда универсальных учебных действий.

### **Познавательные универсальные учебные действия:**

- читать доступные по восприятию и небольшие по объёму прозаические и стихотворные произведения (без отсроченного оценивания);
- различать сказочные и реалистические, лирические и эпические, народные и авторские произведения;
- анализировать текст: обосновывать принадлежность к жанру, определять тему и главную мысль, делить текст на части, озаглавливать их, находить в тексте заданный эпизод, определять композицию произведения, характеризовать героя;
- конструировать план текста, дополнять и восстанавливать нарушенную последовательность;
- сравнивать произведения, относящиеся к одной теме, но разным жанрам; произведения одного жанра, но разной тематики;

- исследовать текст: находить описания в произведениях разных жанров (портрет, пейзаж, интерьер).

#### ***Работа с информацией:***

- сравнивать информацию словесную (текст), графическую/изобразительную (иллюстрация), звуковую (музыкальное произведение);
- подбирать иллюстрации к тексту, соотносить произведения литературы и изобразительного искусства по тематике, настроению, средствам выразительности;
- выбирать книгу в библиотеке в соответствии с учебной задачей; составлять аннотацию.

#### **Коммуникативные универсальные учебные действия:**

- читать текст с разными интонациями, передавая своё отношение к событиям, героям произведения;
- формулировать вопросы по основным событиям текста;
- пересказывать текст (подробно, выборочно, с изменением лица);
- выразительно исполнять стихотворное произведение, создавая соответствующее настроение;
- сочинять простые истории (сказки, рассказы) по аналогии.

#### **Регулятивные универсальные учебные действия:**

- принимать цель чтения, удерживать её в памяти, использовать в зависимости от учебной задачи вид чтения, контролировать реализацию поставленной задачи чтения;
- оценивать качество своего восприятия текста на слух;
- выполнять действия контроля/самоконтроля и оценки процесса и результата деятельности, при необходимости вносить коррективы в выполняемые действия.

#### **Совместная деятельность:**

- участвовать в совместной деятельности: выполнять роли лидера, подчинённого, соблюдать равноправие и дружелюбие;
- в коллективной театрализованной деятельности читать по ролям, инсценировать/драматизировать несложные произведения фольклора и художественной литературы; выбирать роль, договариваться о манере её исполнения в соответствии с общим замыслом;
- осуществлять взаимопомощь, проявлять ответственность при выполнении своей части работы, оценивать свой вклад в общее дело.

#### **4класс**

*О Родине, героические страницы истории.* Наше Отечество, образ родной земли в стихотворных и прозаических произведениях писателей и поэтов XIX и XX веков (по выбору, не менее четырёх, например произведения В. А. Степанов, А. В. Саломатов, И. С. Никитина, Н. М. Языкова, С.Т. Романовского, А. Т. Твардовского, М. М. Пришвина, С. Д. Дрожжина, В. М. Пескова и др.). Представление о проявлении любви к родной земле в литературе разных народов (на примере писателей родного края, представителей разных народов России). Отражение нравственной идеи: любовь к Родине. Героическое прошлое России, тема Великой Отечественной войны в произведениях литературы (на примере рассказов А. П. Платонова, Л. А. Кассиля, В. К. Железняк, С. П. Алексеева). Осознание понятия: поступок, подвиг.

Круг чтения: народная и авторская песня: понятие исторической песни, знакомство с песнями на тему Великой Отечественной войны.

*Фольклор (устное народное творчество).* Фольклор как народная духовная культура (произведения по выбору). Многообразие видов фольклора: словесный, музыкальный, обрядовый(календарный). Культурное значение фольклора для появления художественной литературы. Малые жанры фольклора (назначение, сравнение, классификация).

Собиратели фольклора (А. Н. Афанасьев, В. И. Даль). Виды сказок: о животных, бытовые, волшебные. Отражение в произведениях фольклора нравственных ценностей, быта и культуры народов мира. Сходство фольклорных произведений разных народов по тематике, художественным образам, форме («бродячие» сюжеты).

*Литературная сказка.* Тематика авторских стихотворных сказок (две-три по выбору). Герои литературных сказок (произведения М. Ю. Лермонтова, П. П. Ершова, П. П. Бажова, С. Т. Аксакова, С. Я. Маршака и др.). Связь литературной сказки с фольклорной: народная речь — особенность авторской сказки. Иллюстрации в сказке: назначение, особенности.

*Картины природы в творчестве поэтов и писателей XIX—XX веков.* Лирика, лирические произведения как описание в стихотворной форме чувств поэта, связанных с наблюдениями, описаниями природы. Круг чтения: лирические произведения поэтов и писателей (не менее пяти авторов по выбору): В.А. Жуковский, Е.А. Баратынский, Ф.И. Тютчев, А.А. Фет, Н. А. Некрасов, И. А. Бунин, А. А. Блок, К. Д. Бальмонт, М. И. Цветаева и др. Темы стихотворных произведений, герой лирического произведения. Авторские приёмы создания художественного образа в лирике. Средства выразительности в произведениях лирики: эпитеты, синонимы, антонимы, сравнения, олицетворения, метафоры. Репродукция картины как иллюстрация к лирическому произведению.

*Произведения о животных и родной природе.* Взаимоотношения человека и животных, защита и охрана природы — тема произведений литературы. Круг чтения (не менее трёх авторов): на примере произведений А. И. Куприна, В.П. Астафьева, К.Г. Паустовского, М.М. Пришвина, Ю.И. Ковалёва и др.

*Произведения о детях.* Тематика произведений о детях, их жизни, играх и занятиях, взаимоотношениях со взрослыми и сверстниками (на примере произведений не менее трёх авторов): А. П. Чехова, Б. С. Житкова, Н. Г. Гарина-Михайловского, В. В. Крапивина и др. Словесный портрет героя как его характеристика. Авторский способ выражения главной мысли. Основные события сюжета, отношение к ним героев.

*Пьеса.* Знакомство с новым жанром — пьесой-сказкой. Пьеса — произведение литературы и театрального искусства (одна по выбору). Пьеса как жанр драматического произведения. Пьеса и сказка: драматическое и эпическое произведения. Авторские ремарки: назначение, содержание.

*Юмористические произведения.* Круг чтения (не менее двух произведений по выбору): юмористические произведения на примере рассказов М. М. Зощенко, В. Ю. Драгунского, Н. Н. Носова, В.В. Голявкина. Герои юмористических произведений. Средства выразительности текста юмористического содержания: гипербола. Юмористические произведения в кино и театре.

*Библиографическая культура (работа с детской книгой и справочной литературой).* Польза чтения и книги: книга — друг и учитель. Правила читателя и способы выбора книги (тематический, систематический каталог). Виды информации в книге: научная, художественная (с опорой на внешние показатели книги), её справочно-иллюстративный материал. Очерк как повествование о реальном событии. Типы книг (изданий): книга-произведение, книга-сборник, собрание сочинений, периодическая печать, справочные издания. Работа с источниками периодической печати.

Изучение содержания учебного предмета «Смысловое чтение» в четвёртом классе способствует освоению ряда универсальных учебных действий.

#### **Познавательные универсальные учебные действия:**

- читать вслух целыми словами без пропусков и перестановок букв и слогов доступные по восприятию и небольшие по объёму прозаические и стихотворные произведения (без отсечённого оценивания);

- читать про себя(молча), оценивать своё чтение с точки зрения понимания и запоминания текста;
- анализировать текст: определять главную мысль, обосновывать принадлежность к жанру, определять тему и главную мысль, находить в тексте заданный эпизод, устанавливать взаимосвязь между событиями, эпизодами текста;
- характеризовать героя и давать оценку его поступкам; сравнивать героев одного произведения по предложенным критериям, самостоятельно выбирать критерий сопоставления героев, их поступков (по контрасту или аналогии);
- составлять план (вопросный, номинативный, цитатный) текста, дополнять и восстанавливать нарушенную последовательность;
- исследовать текст: находить средства художественной выразительности (сравнение, эпитет, олицетворение, метафора), описания в произведениях разных жанров (пейзаж, интерьер), выявлять особенности стихотворного текста (ритм, рифма, строфа).

#### ***Работа с текстом:***

- использовать справочную информацию для получения дополнительной информации в соответствии с учебной задачей;
- характеризовать книгу по её элементам (обложка, оглавление, аннотация, предисловие, иллюстрации, примечания и др.);
- выбирать книгу в библиотеке в соответствии с учебной задачей; составлять аннотацию.

#### **Коммуникативные универсальные учебные действия:**

- соблюдать правила речевого этикета в учебном диалоге, отвечать и задавать вопросы к учебным и художественным текстам;
- пересказывать текст в соответствии с учебной задачей;
- рассказывать о тематике детской литературы, о любимом писателе и его произведениях;
- оценивать мнение авторов о героях и своё отношение к ним;
- использовать элементы импровизации при исполнении фольклорных произведений;
- сочинять небольшие тексты повествовательного и описательного характера по наблюдениям, на заданную тему.

#### **Регулятивные универсальные учебные действия:**

- понимать значение чтения для самообразования и саморазвития; самостоятельно организовывать читательскую деятельность во время досуга;
- определять цель выразительного исполнения и работы с текстом;
- оценивать выступление (своё и одноклассников) с точки зрения передачи настроения, особенностей произведения и героев;
- осуществлять контроль процесса и результата деятельности, устанавливать причины возникших ошибок и трудностей, проявлять способность предвидеть их в предстоящей работе.

#### **Совместная деятельность:**

- участвовать в театрализованной деятельности: инсценировании и драматизации (читать по ролям, разыгрывать сценки); соблюдать правила взаимодействия;
- ответственно относиться к своим обязанностям в процессе совместной деятельности, оценивать свой вклад в общее дело.

#### **Планируемые результаты освоения программы внеурочной деятельности «Читательская грамотность» на уровне начального общего образования**

##### **Личностные результаты**

Личностные результаты освоения программы предмета «Читательская грамотность» достигаются в процессе единства учебной и воспитательной деятельности,

обеспечивающей позитивную динамику развития личности младшего школьника, ориентированную на процессы самопознания, саморазвития и самовоспитания. Личностные результаты освоения программы предмета «Литературное чтение» отражают освоение младшими школьниками социально значимых норм и отношений, развитие позитивного отношения обучающихся к общественным, традиционным, социокультурным духовно-нравственным ценностям, приобретение опыта применения сформированных представлений и отношений на практике.

#### **Гражданско-патриотическое воспитание:**

- становление ценностного отношения к своей Родине—России, малой родине, проявление интереса к изучению родного языка, истории и культуре Российской Федерации, понимание естественной связи прошлого и настоящего в культуре общества;
- осознание своей этнокультурной и российской гражданской идентичности, сопричастности к прошлому, настоящему и будущему своей страны и родного края, проявление уважения к традициям и культуре своего и других народов в процессе восприятия и анализа произведений выдающихся представителей русской литературы и творчества народов России;
- первоначальные представления о человеке как члене общества, о правах и ответственности, уважении и достоинстве человека, о нравственно-этических нормах поведения и правилах межличностных отношений.

#### **Духовно-нравственное воспитание:**

- освоение опыта человеческих взаимоотношений, признаки индивидуальности каждого человека, проявление сопереживания, уважения, любви, доброжелательности и других моральных качеств к родным, близким и чужим людям, независимо от их национальности, социального статуса, вероисповедания;
- осознание этических понятий, оценка поведения и поступков персонажей художественных произведений в ситуации нравственного выбора;
- выражение своего видения мира, индивидуальной позиции посредством накопления и систематизации литературных впечатлений, разнообразных по эмоциональной окраске;
- неприятие любых форм поведения, направленных на причинение физического и морального вреда другим людям.

#### **Эстетическое воспитание:**

- проявление уважительного отношения и интереса к художественной культуре, к различным видам искусства, восприимчивость к разным видам искусства, традициям и творчеству своего и других народов, готовность выражать своё отношение в разных видах художественной деятельности;
- приобретение эстетического опыта слушания, чтения и эмоционально-эстетической оценки произведений фольклора и художественной литературы;
- понимание образного языка художественных произведений, выразительных средств, создающих художественный образ.

#### **Физическое воспитание, формирование культуры здоровья эмоционального благополучия:**

- соблюдение правил здорового и безопасного (для себя и других людей) образа жизни в окружающей среде (в том числе информационной);
- бережное отношение к физическому и психическому здоровью.

#### **Трудовое воспитание:**

осознание ценности труда в жизни человека и общества, ответственное потребление и бережное отношение к результатам труда, навыки участия в различных видах трудовой деятельности, интерес к различным профессиям.

### **Экологическое воспитание:**

- бережное отношение к природе, осознание проблем взаимоотношений человека и животных, отражённых в литературных произведениях;
- неприятие действий, приносящих ей вред.

### **Ценности научного познания:**

- ориентация в деятельности на первоначальные представления о научной картине мира, понимание важности слова как средства создания словесно-художественного образа, способа выражения мыслей, чувств, идей автора;
- овладение смысловым чтением для решения различного уровня учебных и жизненных задач;
- потребность в самостоятельной читательской деятельности, саморазвитии средствами литературы, развитие познавательного интереса, активности, инициативности, любознательности и самостоятельности в познании произведений фольклора и художественной литературы, творчества писателей.

### **Метапредметные результаты**

В результате изучения предмета «Читательская грамотность» в начальной школе у обучающихся будут сформированы познавательные универсальные учебные действия:

#### ***Базовые логические действия:***

- сравнивать произведения по теме, главной мысли (морали), жанру, соотносить произведение и его автора, устанавливать основания для сравнения произведений, устанавливать аналогии;
- объединять произведения по жанру, авторской принадлежности;
- определять существенный признак для классификации, классифицировать произведения по темам, жанрам и видам;
- находить закономерности и противоречия при анализе сюжета (композиции), восстанавливать нарушенную последовательность событий (сюжета), составлять аннотацию, отзыв по предложенному алгоритму;
- выявлять недостаток информации для решения учебной (практической) задачи на основе предложенного алгоритма;
- устанавливать причинно-следственные связи в сюжете фольклорного и художественного текста, при составлении плана, пересказе текста, характеристике поступков героев;

#### ***базовые исследовательские действия:***

- определять разрыв между реальным и желательным состоянием объекта (ситуации) на основе предложенных учителем вопросов;
- формулировать с помощью учителя цель, планировать изменения объекта, ситуации;
- сравнивать несколько вариантов решения задачи, выбирать наиболее подходящий (на основе предложенных критериев);
- проводить по предложенному плану опыт, несложное исследование по установлению особенностей объекта изучения и связей между объектами (часть — целое, причина — следствие);
- формулировать выводы и подкреплять их доказательствами на основе результатов проведённого наблюдения (опыта, классификации, сравнения, исследования);
- прогнозировать возможное развитие процессов, событий и их последствия в аналогичных или сходных ситуациях;

#### ***работа с информацией:***

- выбирать источник получения информации;

- согласно заданному алгоритму находить в предложенном источнике информацию, представленную в явном виде;
- распознавать достоверную и недостоверную информацию самостоятельно или на основании предложенного учителем способа её проверки;
- соблюдать с помощью взрослых (учителей, родителей (законных представителей) правила информационной безопасности при поиске информации в сети Интернет;
- анализировать и создавать текстовую, видео, графическую, звуковую информацию в соответствии с учебной задачей;
- самостоятельно создавать схемы, таблицы для представления информации.

К концу обучения в начальной школе у обучающегося формируются коммуникативные универсальные учебные действия:

***общение:***

- воспринимать и формулировать суждения, выражать эмоции в соответствии с целями и условиями общения в знакомой среде;
- проявлять уважительное отношение к собеседнику, соблюдать правила ведения диалога и дискуссии;
- признавать возможность существования разных точек зрения;
- корректно и аргументированно высказывать своё мнение;
- строить речевое высказывание в соответствии с поставленной задачей;
- создавать устные и письменные тексты (описание, рассуждение, повествование);
- готовить небольшие публичные выступления;
- подбирать иллюстративный материал (рисунки, фото, плакаты) к тексту выступления.

К концу обучения в начальной школе у обучающегося формируются регулятивные универсальные учебные действия:

***самоорганизация:***

- планировать действия по решению учебной задачи для получения результата;
- выстраивать последовательность выбранных действий;

***самоконтроль:***

- устанавливать причины успеха/неудач учебной деятельности;
- корректировать свои учебные действия для преодоления ошибок.

***Совместная деятельность:***

- формулировать краткосрочные и долгосрочные цели (индивидуальные с учётом участия в коллективных задачах) в стандартной (типовой) ситуации на основе предложенного формата планирования, распределения промежуточных шагов и сроков;
- принимать цель совместной деятельности, коллективно строить действия по её достижению: распределять роли, договариваться, обсуждать процесс и результат совместной работы;
- проявлять готовность руководить, выполнять поручения, подчиняться;
- ответственно выполнять свою часть работы;
- оценивать свой вклад в общий результат;
- выполнять совместные проектные задания сопоройна предложенные образцы;

***Предметные результаты***

Предметные результаты освоения программы начального общего образования по учебному предмету «Читательская грамотность» отражают специфику содержания предметной области, ориентированы на применение знаний, умений и навыков обучающимися в различных учебных ситуациях и жизненных условиях и представлены по годам обучения.

**1 класс**

К концу обучения в первом классе обучающийся научится:

- понимать ценность чтения для решения учебных задач и применения в различных жизненных ситуациях: отвечать на вопрос о важности чтения для личного развития, находить в художественных произведениях отражение нравственных ценностей, традиций, быта разных народов;
- владеть техникой слогового плавного чтения с переходом на чтение целыми словами, читать осознанно вслух целыми словами без пропусков и перестановок букв и слогов доступные для восприятия и небольшие по объёму произведения в темпе не менее 30 слов в минуту (безотметочного оценивания);
- читать наизусть с соблюдением орфоэпических и пунктуационных норм не менее 2 стихотворений о Родине, о детях, о семье, о родной природе в разные времена года;
- различать прозаическую (не стихотворную) и стихотворную речь;
- различать и называть отдельные жанры фольклора (устного народного творчества) и художественной литературы (загадки, пословицы, потешки, сказки (фольклорные и литературные), рассказы, стихотворения);
- понимать содержание прослушанного/прочитанного произведения: отвечать на вопросы по фактическому содержанию произведения;
- владеть элементарными умениями анализа текста прослушанного/прочитанного произведения: определять последовательность событий в произведении, характеризовать поступки (положительные или отрицательные) героя, объяснять значение незнакомого слова с использованием словаря;
- участвовать в обсуждении прослушанного/прочитанного произведения: отвечать на вопросы о впечатлении от произведения, использовать в беседе изученные литературные понятия (автор, герой, тема, идея, заголовок, содержание произведения), подтверждать свой ответ примерами из текста;
- пересказывать (устно) содержание произведения с соблюдением последовательности событий, с опорой на предложенные ключевые слова, вопросы, рисунки, предложенный план;
- читать по ролям с соблюдением норм произношения, расстановки ударения;
- составлять высказывания по содержанию произведения (не менее 3 предложений) по заданному алгоритму;
- сочинять небольшие тексты по предложенному началу и др. (не менее 3 предложений);
- ориентироваться в книге/учебнике по обложке, оглавлению, иллюстрациям;
- выбирать книги для самостоятельного чтения по совету взрослого и с учётом рекомендательного списка, рассказывать о прочитанной книге по предложенному алгоритму;
- обращаться к справочной литературе для получения дополнительной информации в соответствии с учебной задачей.

## **2 класс**

К концу обучения во втором классе обучающийся научится:

- объяснять важность чтения для решения учебных задачи применения в различных жизненных ситуациях: переходить от чтения вслух к чтению про себя в соответствии с учебной задачей, обращаться к разным видам чтения (изучающее, ознакомительное, поисковое выборочное, просмотровое выборочное), находить в фольклоре и литературных произведениях отражение нравственных ценностей, традиций, быта, культуры разных народов, ориентироваться в нравственно-этических понятиях в контексте изученных произведений;



- читать вслух целыми словами без пропусков и перестановок букв и слогов доступные по восприятию и небольшие по объёму прозаические и стихотворные произведения в темпе не менее 40 слов в минуту (безотметочного оценивания);
- читать наизусть с соблюдением орфоэпических и пунктуационных норм не менее 3 стихотворений о Родине, о детях, о семье, о родной природе в разные времена года;
- различать прозаическую и стихотворную речь: называть особенности стихотворного произведения (ритм, рифма);
- понимать содержание, смысл прослушанного/прочитанного произведения: отвечать и формулировать вопросы по фактическому содержанию произведения;
- различать и называть отдельные жанры фольклора (считалки, загадки, пословицы, потешки, небылицы, народные песни, скороговорки, сказки о животных, бытовые и волшебные) и художественной литературы (литературные сказки, рассказы, стихотворения, басни);
- владеть элементарными умениями анализа и интерпретации текста: определять тему и главную мысль, воспроизводить последовательность событий в тексте произведения, составлять план текста (вопросный, номинативный);
- описывать характер героя, находить в тексте средства изображения (портрет) героя и выражения его чувств, оценивать поступки героев произведения, устанавливать взаимосвязь между характером героя и его поступками, сравнивать героев одного произведения по предложенным критериям, характеризовать отношение автора к героям, его поступкам;
- объяснять значение незнакомого слова с опорой на контекст и с использованием словаря; находить в тексте примеры использования слов в прямом и переносном значении;
- осознанно применять для анализа текста изученные понятия (автор, литературный герой, тема, идея, заголовок, содержание произведения, сравнение, эпитет);
- участвовать в обсуждении прослушанного/прочитанного произведения: понимать жанровую принадлежность произведения, формулировать устно простые выводы, подтверждать свой ответ примерами из текста;
- пересказывать (устно) содержание произведения подробно, выборочно, от лица героя, от третьего лица;
- читать по ролям с соблюдением норм произношения, расстановки ударения, инсценировать небольшие эпизоды из произведения;
- составлять высказывания на заданную тему по содержанию произведения (не менее 5 предложений);
- сочинять по аналогии с прочитанным загадки, небольшие сказки, рассказы;
- ориентироваться в книге/учебнике по обложке, оглавлению, аннотации, иллюстрациям, предисловию, условным обозначениям;
- выбирать книги для самостоятельного чтения с учётом рекомендательного списка, используя картотеки, рассказывать о прочитанной книге;
- использовать справочную литературу для получения дополнительной информации в соответствии с учебной задачей.

### **3 класс**

К концу обучения в третьем классе обучающийся научится:

- отвечать на вопрос о культурной значимости устного народного творчества и художественной литературы, находить в фольклоре и литературных произведениях отражение нравственных ценностей, традиций, быта, культуры разных народов,

ориентироваться в нравственно-этических понятиях в контексте изученных произведений;

- читать вслух и про себя в соответствии с учебной задачей, использовать разные виды чтения (изучающее, ознакомительное, поисковое выборочное, просмотровое выборочное);
- читать вслух целыми словами без пропусков и перестановок букв и слогов доступные по восприятию и небольшие по объёму прозаические и стихотворные произведения в темпе не менее 60 слов в минуту (безотметочного оценивания);
- читать наизусть не менее 4 стихотворений в соответствии с изученной тематикой произведений;
- различать художественные произведения и познавательные тексты;
- различать прозаическую и стихотворную речь: называть особенности стихотворного произведения (ритм, рифма, строфа), отличать лирическое произведение от эпического;
- понимать жанровую принадлежность, содержание, смысл прослушанного/прочитанного произведения: отвечать и формулировать вопросы к учебным и художественным текстам;
- различать и называть отдельные жанры фольклора (считалки, загадки, пословицы, потешки, небылицы, народные песни, скороговорки, сказки о животных, бытовые и волшебные) и художественной литературы (литературные сказки, рассказы, стихотворения, басни), приводить примеры произведений фольклора разных народов России;
- владеть элементарными умениями анализа и интерпретации текста: формулировать тему и главную мысль, определять последовательность событий в тексте произведения, выявлять связь событий, эпизодов текста; составлять план текста (вопросный, номинативный, цитатный);
- характеризовать героев, описывать характер героя, давать оценку поступкам героев, составлять портретные характеристики персонажей; выявлять взаимосвязь между поступками, мыслями, чувствами героев, сравнивать героев одного произведения и сопоставлять их поступки по предложенным критериям (по аналогии или по контрасту);
- отличать автора произведения от героя и рассказчика, характеризовать отношение автора к героям, поступкам, описанной картине, находить в тексте средства изображения героев (портрет), описание пейзажа и интерьера;
- объяснять значение незнакомого слова с опорой на контекст и с использованием словаря; находить в тексте примеры использования слов в прямом и переносном значении, средств художественной выразительности (сравнение, эпитет, олицетворение);
- осознанно применять изученные понятия (автор, мораль басни, литературный герой, персонаж, характер, тема, идея, заголовок, содержание произведения, эпизод, смысловые части, композиция, сравнение, эпитет, олицетворение);
- участвовать в обсуждении прослушанного/прочитанного произведения: строить монологическое и диалогическое высказывание с соблюдением орфоэпических и пунктуационных норм, устно и письменно формулировать простые выводы, подтверждать свой ответ примерами из текста; использовать в беседе изученные литературные понятия;
- пересказывать произведение (устно) подробно, выборочно, сжато (кратко), от лица героя, с изменением лица рассказчика, от третьего лица;
- при анализе и интерпретации текста использовать разные типы речи (повествование, описание, рассуждение) с учётом специфики учебного и художественного текстов;

- читать по ролям с соблюдением норм произношения, инсценировать небольшие эпизоды из произведения;
- составлять устные и письменные высказывания на основе прочитанного/прослушанного текста на заданную тему по содержанию произведения (не менее 8 предложений), корректировать собственный письменный текст;
- составлять краткий отзыв о прочитанном произведении по заданному алгоритму;
- сочинять тексты, используя аналогии, иллюстрации, придумывать продолжение прочитанного произведения;
- использовать в соответствии с учебной задачей аппарат издания (обложку, оглавление, аннотацию, иллюстрации, предисловие, приложения, сноски, примечания);
- выбирать книги для самостоятельного чтения с учётом рекомендательного списка, используя картотеки, рассказывать о прочитанной книге;
- использовать справочную литературу, включая ресурсы сети Интернет (в условиях контролируемого входа), для получения дополнительной информации в соответствии с учебной задачей.

#### **4класс**

К концу обучения в четвёртом классе обучающийся научится:

- осознавать значимость художественной литературы и фольклора для всестороннего развития личности человека, находить в произведениях отражение нравственных ценностей, фактов бытовой и духовной культуры народов России и мира, ориентироваться в нравственно-этических понятиях в контексте изученных произведений;
- демонстрировать интерес и положительную мотивацию к систематическому чтению и слушанию художественной литературы и произведений устного народного творчества: формировать собственный круг чтения;
- читать вслух и про себя в соответствии с учебной задачей, использовать разные виды чтения (изучающее, ознакомительное, поисковое выборочное, просмотровое выборочное);
- читать вслух целыми словами без пропусков и перестановок букв и слогов доступные по восприятию и небольшие по объёму прозаические и стихотворные произведения в темпе не менее 80 слов в минуту (безотметочного оценивания);
- читать наизусть не менее 5 стихотворений в соответствии с изученной тематикой произведений;
- различать художественные произведения и познавательные тексты;
- различать прозаическую и стихотворную речь: называть особенности стихотворного произведения (ритм, рифма, строфа), отличать лирическое произведение от эпического;
- понимать жанровую принадлежность, содержание, смысл прослушанного/прочитанного произведения: отвечать и формулировать вопросы (в том числе проблемные) к познавательным, учебным и художественным текстам;
- различать и называть отдельные жанры фольклора (считалки, загадки, пословицы, потешки, небылицы, народные песни, скороговорки, сказки о животных, бытовые и волшебные), приводить примеры произведений фольклора разных народов России;
- соотносить читаемый текст с жанром художественной литературы (литературные сказки, рассказы, стихотворения, басни), приводить примеры разных жанров литературы России и стран мира;

- владеть элементарными умениями анализа и интерпретации текста: определять тему и главную мысль, последовательность событий в тексте произведения, выявлять связь событий, эпизодов текста;
- характеризовать героев, давать оценку их поступкам, составлять портретные характеристики персонажей, выявлять взаимосвязь между поступками и мыслями, чувствами героев, сравнивать героев одного произведения по самостоятельно выбранному критерию (по аналогии или по контрасту), характеризовать собственное отношение к героям, поступкам; находить в тексте средства изображения героев (портрет) и выражения их чувств, описание пейзажа и интерьера, устанавливать причинно-следственные связи событий, явлений, поступков героев;
- объяснять значение незнакомого слова с опорой на контекст и с использованием словаря; находить в тексте примеры использования слов в прямом и переносном значении, средства художественной выразительности (сравнение, эпитет, олицетворение, метафора);
- осознанно применять изученные понятия (автор, мораль басни, литературный герой, персонаж, характер, тема, идея, заголовок, содержание произведения, эпизод, смысловые части, композиция, сравнение, эпитет, олицетворение, метафора, лирика, эпос, образ);
- участвовать в обсуждении прослушанного/прочитанного произведения: строить монологическое и диалогическое высказывание с соблюдением норм русского литературного языка (норм произношения, словоупотребления, грамматики); устно и письменно формулировать простые выводы на основе прослушанного/прочитанного текста, подтверждать свой ответ примерами из текста;
- составлять план текста (вопросный, номинативный, цитатный), пересказывать (устно) подробно, выборочно, сжато(кратко), от лица героя, с изменением лица рассказчика, от третьего лица;
- читать по ролям с соблюдением норм произношения, расстановки ударения, инсценировать небольшие эпизоды из произведения;
- составлять устные и письменные высказывания на заданную тему по содержанию произведения (не менее 10 предложений), писать сочинения на заданную тему, используя разные типы речи (повествование, описание, рассуждение), корректировать собственный текст с учётом правильности, выразительности письменной речи;
- составлять краткий отзыв о прочитанном произведении по заданному алгоритму;
- сочинять по аналогии с прочитанным, составлять рассказ по иллюстрациям, от имени одного из героев, придумывать продолжение прочитанного произведения (не менее 10 предложений);
- использовать в соответствии с учебной задачей аппарат издания (обложку, оглавление, аннотацию, иллюстрации, предисловие, приложения, сноски, примечания);
- выбирать книги для самостоятельного чтения с учётом рекомендательного списка, используя картотеки, рассказывать о прочитанной книге;
- использовать справочную литературу, включая ресурсы сети Интернет (в условиях контролируемого входа), для получения дополнительной информации в соответствии с учебной задачей.

**Календарно-тематическое планирование и характеристика деятельности учащихся  
1 класс**

Тема занятия	Всего часов	Форма проведения	ЦОР
--------------	-------------	------------------	-----

<p>Стихотворение И. Токмаковой «Сентябрь». Готовимся к выразительному чтению стихотворения.</p>	<p>2</p>	<p>Беседа-рассуждение. Прогнозирование содержания стихотворения. Формирование эмоциональной оценки стихотворения. Анализ средства художественной выразительности: сравнение. Развитие технической стороны чтения. Сопровождающее чтение. Развитие интонационного строя речи. Выразительное чтение стихотворения. Взаимная оценка</p>	<p><a href="http://school-collection.edu.ru">http://school-collection.edu.ru</a>  <a href="http://viki.rdf.ru/">http://viki.rdf.ru/</a>  <a href="http://www.nachalka.com/">http://www.nachalka.com/</a>  <a href="http://www.uchportal.ru/">http://www.uchportal.ru/</a></p>
<p>Стихотворение В. Степанова «Что мы Родиной зовём». Готовимся к выразительному чтению стихотворения.</p>	<p>2</p>	<p>Дискуссии Прогнозирование содержания стихотворения. Формирование эмоциональной оценки стихотворения. Анализ идейного содержания. Развитие технической стороны чтения. Сопровождающее чтение.</p>	<p><a href="http://school-collection.edu.ru">http://school-collection.edu.ru</a>  <a href="http://viki.rdf.ru/">http://viki.rdf.ru/</a>  <a href="http://www.nachalka.com/">http://www.nachalka.com/</a>  <a href="http://www.uchportal.ru/">http://www.uchportal.ru/</a></p>
<p>Ненецкая сказка «Бурый и белый медведи»</p>	<p>3</p>	<p>Беседа –рассуждение Анализ содержания сказки. Творческое задание придумать свой финал сказки. Словарная работа</p>	<p><a href="http://school-collection.edu.ru">http://school-collection.edu.ru</a>  <a href="http://viki.rdf.ru/">http://viki.rdf.ru/</a>  <a href="http://www.nachalka.com/">http://www.nachalka.com/</a>  <a href="http://www.uchportal.ru/">http://www.uchportal.ru/</a></p>
<p>Научно-познавательные тексты «Белый медведь» и «Бурый медведь». Готовимся к чтению по ролям ненецкой сказки.</p>	<p>3</p>	<p>Беседа –рассуждение Анализ содержания научно-познавательных текстов. Сравнение текстов разных типов. Развитие технической стороны чтения. Сопровождающее чтение. Выразительное чтение сказки по ролям. Взаимная оценка</p>	<p><a href="http://school-collection.edu.ru">http://school-collection.edu.ru</a>  <a href="http://viki.rdf.ru/">http://viki.rdf.ru/</a>  <a href="http://www.nachalka.com/">http://www.nachalka.com/</a>  <a href="http://www.uchportal.ru/">http://www.uchportal.ru/</a></p>
<p>Чувашская сказка «Почему зелёные ёлка с сосной»</p>	<p>2</p>	<p>Беседа –рассуждение Анализ содержания сказки. Определение главной мысли сказки. Восстановление последовательности</p>	<p><a href="http://school-collection.edu.ru">http://school-collection.edu.ru</a>  <a href="http://viki.rdf.ru/">http://viki.rdf.ru/</a>  <a href="http://www.nachalka.com/">http://www.nachalka.com/</a>  <a href="http://www.uchportal.ru/">http://www.uchportal.ru/</a></p>

		событий. Логические упражнения	
Научно-познавательный текст В. Сивоглазова «Вечнозелёные растения». Готовимся к чтению по ролям чувашской сказки.	3	Дискуссии. Сравнение художественного и научно-познавательного текстов. Извлечение необходимой информации из научно-познавательного текста. Развитие технической стороны чтения. Сопровождающее чтение. Выразительное чтение по ролям отрывка сказки	<a href="http://school-collection.edu.ru">http://school-collection.edu.ru</a> <a href="http://viki.rdf.ru/">http://viki.rdf.ru/</a> <a href="http://www.nachalka.com/">http://www.nachalka.com/</a> <a href="http://www.uchportal.ru/">http://www.uchportal.ru/</a>
Рассказ Н. Сладкова «Рыцарь». Готовимся к выразительному чтению рассказа.	3	Беседа–рассуждение Актуализация знаний об авторе. Прогнозирование содержания произведения. Анализ содержания рассказа. Определение главной мысли рассказа. Развитие технической стороны чтения. Выразительное чтение отрывка рассказа.	<a href="http://school-collection.edu.ru">http://school-collection.edu.ru</a> <a href="http://viki.rdf.ru/">http://viki.rdf.ru/</a> <a href="http://www.nachalka.com/">http://www.nachalka.com/</a> <a href="http://www.uchportal.ru/">http://www.uchportal.ru/</a>
Рассказ Г. Скребицкого «Лесное эхо».	3	Беседа –рассуждение Анализ содержания рассказа. Пересказ по плану. Выявление и обсуждение средства художественной выразительности: описания	<a href="http://school-collection.edu.ru">http://school-collection.edu.ru</a> <a href="http://viki.rdf.ru/">http://viki.rdf.ru/</a> <a href="http://www.nachalka.com/">http://www.nachalka.com/</a> <a href="http://www.uchportal.ru/">http://www.uchportal.ru/</a>
Научно-познавательный текст «Эхо». Готовимся к выразительному чтению рассказа.	3	Беседа –рассуждение Сравнение художественного и научно-познавательного текстов. Извлечение нужной информации из научно-познавательного текста. Развитие технической стороны чтения. Сопровождающее чтение. Выразительное чтение отрывка из рассказа. Взаимная оценка	<a href="http://school-collection.edu.ru">http://school-collection.edu.ru</a> <a href="http://viki.rdf.ru/">http://viki.rdf.ru/</a> <a href="http://www.nachalka.com/">http://www.nachalka.com/</a> <a href="http://www.uchportal.ru/">http://www.uchportal.ru/</a>
Рассказ В. Осеевой «Сторож». Готовимся к чтению по ролям рассказа.	2	Беседа –рассуждение Актуализация знаний об авторе. Анализ содержания рассказа. Словарная работа. Формирование	<a href="http://school-collection.edu.ru">http://school-collection.edu.ru</a> <a href="http://viki.rdf.ru/">http://viki.rdf.ru/</a> <a href="http://www.nachalka.com/">http://www.nachalka.com/</a> <a href="http://www.uchportal.ru/">http://www.uchportal.ru/</a>

		<p>нравственной оценки поступков героев рассказа. Развитие технической стороны чтения. Сопровождающее чтение. Развитие интонационного строя речи. Выразительное чтение отрывка из рассказа. Взаимная оценка</p>	
<p>Рассказ В. Осеевой «Навестила». Готовимся к постановке рассказа.</p>	2	<p>Беседа –рассуждение Анализ содержания рассказа. Составление плана текста. Пересказ по плану. Взаимная оценка. Формирование нравственной оценки поступков героев рассказа. Развитие технической стороны чтения. Сопровождающее чтение. Развитие интонационного строя речи. Инсценировка отрывка из рассказа</p>	<p><a href="http://school-collection.edu.ru">http://school-collection.edu.ru</a> <a href="http://viki.rdf.ru/">http://viki.rdf.ru/</a> <a href="http://www.nachalka.com/">http://www.nachalka.com/</a> <a href="http://www.uchportal.ru/">http://www.uchportal.ru/</a></p>
<p>Рассказ Е. Пермяка «Кто?». Готовимся к постановке рассказа.</p>	2	<p>Беседа –рассуждение Анализ содержания рассказа. Составление плана текста. Пересказ по плану. Взаимная оценка. Формирование нравственной оценки поступков героев рассказа. Восстановление последовательности событий рассказа. Составление вопросов к тексту. Развитие технической стороны чтения. Сопровождающее чтение. Инсценировка отрывка из рассказа. Взаимная оценка</p>	<p><a href="http://school-collection.edu.ru">http://school-collection.edu.ru</a> <a href="http://viki.rdf.ru/">http://viki.rdf.ru/</a> <a href="http://www.nachalka.com/">http://www.nachalka.com/</a> <a href="http://www.uchportal.ru/">http://www.uchportal.ru/</a></p>
<p>Экскурсия в библиотеку</p>	1	<p>Экскурсия в библиотеку Работа со словарями. Поиск словарей в каталоге. Поиск нужной информации в словаре</p>	<p><a href="http://school-collection.edu.ru">http://school-collection.edu.ru</a> <a href="http://viki.rdf.ru/">http://viki.rdf.ru/</a></p>
<p>Рассказ Л. Каминского «Как Петя ленился».</p>	1	<p>Беседа–рассуждение Актуализация знаний об</p>	<p><a href="http://school-collection.edu.ru">http://school-collection.edu.ru</a></p>

Готовимся к чтению по ролям рассказа.		авторе и его произведениях. Прогнозирование содержания произведения. Анализ содержания рассказа. Определение главной мысли рассказа. Характеристика героя. Логические упражнения	<a href="http://viki.rdf.ru/">http://viki.rdf.ru/</a> <a href="http://www.nachalka.com/">http://www.nachalka.com/</a> <a href="http://www.uchportal.ru/">http://www.uchportal.ru/</a>
Диагностика достижения планируемых результатов.	1		

## 2 класс

Тема занятия	Всего часов	Форма проведения	ЦОР
Стихотворение И. Асеевой «С днём знаний». Готовимся к выразительному чтению стихотворения.	1	Дискуссия	<a href="http://school-collection.edu.ru">http://school-collection.edu.ru</a> <a href="http://viki.rdf.ru/">http://viki.rdf.ru/</a> <a href="http://www.nachalka.com/">http://www.nachalka.com/</a> <a href="http://www.uchportal.ru/">http://www.uchportal.ru/</a>
Стихотворение Г. Ладонщикова «С добрым утром». Готовимся к выразительному чтению стихотворения.	1	Беседа - рассуждение	<a href="http://school-collection.edu.ru">http://school-collection.edu.ru</a> <a href="http://viki.rdf.ru/">http://viki.rdf.ru/</a> <a href="http://www.nachalka.com/">http://www.nachalka.com/</a> <a href="http://www.uchportal.ru/">http://www.uchportal.ru/</a>
Удмуртская сказка «Берёзка - красавица».	3	Беседа - рассуждение	<a href="http://school-collection.edu.ru">http://school-collection.edu.ru</a>
Готовимся к чтению по ролям сказки.	1	Дидактическая игра	<a href="http://www.nachalka.com/">http://www.nachalka.com/</a> <a href="http://www.uchportal.ru/">http://www.uchportal.ru/</a>
Китайская сказка «Жадный Ча».	2	Беседа - рассуждение	<a href="http://www.nachalka.com/">http://www.nachalka.com/</a> <a href="http://www.uchportal.ru/">http://www.uchportal.ru/</a>
Научно-познавательный текст «Дракон».	1	Дискуссия	<a href="http://www.nachalka.com/">http://www.nachalka.com/</a> <a href="http://www.uchportal.ru/">http://www.uchportal.ru/</a>
Чувашская сказка «Откуда взялась река».	2	Беседа - рассуждение	<a href="http://www.nachalka.com/">http://www.nachalka.com/</a> <a href="http://www.uchportal.ru/">http://www.uchportal.ru/</a>
Экскурсия в библиотеку.	1	Экскурсия	
Готовимся к постановке сказки «Откуда взялась река».	1	Дидактический театр	<a href="http://viki.rdf.ru/">http://viki.rdf.ru/</a> <a href="http://www.nachalka.com/">http://www.nachalka.com/</a> <a href="http://www.uchportal.ru/">http://www.uchportal.ru/</a>
Занятие на компьютере (поиск информации в сети интернет).	1	Беседа - рассуждение	<a href="http://viki.rdf.ru/">http://viki.rdf.ru/</a> <a href="http://www.nachalka.com/">http://www.nachalka.com/</a> <a href="http://www.uchportal.ru/">http://www.uchportal.ru/</a>
Рассказ Н. Сладкова «Воздушный замок». Готовимся к выразительному чтению рассказа.	2	Беседа - рассуждение	<a href="http://school-collection.edu.ru">http://school-collection.edu.ru</a> <a href="http://viki.rdf.ru/">http://viki.rdf.ru/</a> <a href="http://www.nachalka.com/">http://www.nachalka.com/</a> <a href="http://www.uchportal.ru/">http://www.uchportal.ru/</a>
Научно-познавательный текст «Паук серебрянка».	1	Дискуссия	<a href="http://school-collection.edu.ru">http://school-collection.edu.ru</a> <a href="http://www.nachalka.com/">http://www.nachalka.com/</a>
Рассказ Н. Сладкова «Болтливые окуни». Готовимся к чтению по ролям рассказа.	3	Беседа - рассуждение	<a href="http://school-collection.edu.ru">http://school-collection.edu.ru</a> <a href="http://viki.rdf.ru/">http://viki.rdf.ru/</a> <a href="http://www.nachalka.com/">http://www.nachalka.com/</a>



Рассказ В. Осеевой «Долг». Готовимся к чтению по ролям.	2	Беседа - рассуждение	<a href="http://www.nachalka.com/">http://www.nachalka.com/</a> <a href="http://www.uchportal.ru/">http://www.uchportal.ru/</a>
Рассказ В. Осеевой «Картинки». Готовимся к выразительному чтению рассказа.	2	Беседа - рассуждение	<a href="http://viki.rdf.ru/">http://viki.rdf.ru/</a> <a href="http://www.nachalka.com/">http://www.nachalka.com/</a> <a href="http://www.uchportal.ru/">http://www.uchportal.ru/</a>
Рассказ Л. Каминского «Послушный Петя».	2	Познавательная беседа	<a href="http://school-collection.edu.ru">http://school-collection.edu.ru</a>
Готовимся к чтению по ролям рассказа.	1	Дидактическая игра	<a href="http://school-collection.edu.ru">http://school-collection.edu.ru</a>
Стихотворение И. Бродского «История двойки». Готовимся к выразительному чтению.	2	Беседа - рассуждение	<a href="http://school-collection.edu.ru">http://school-collection.edu.ru</a> <a href="http://www.nachalka.com/">http://www.nachalka.com/</a> <a href="http://www.uchportal.ru/">http://www.uchportal.ru/</a>
Рассказ В. Голявкина «Вот что интересно!»	3	Беседа - рассуждение	<a href="http://viki.rdf.ru/">http://viki.rdf.ru/</a> <a href="http://www.nachalka.com/">http://www.nachalka.com/</a>
Стихотворение З. Письман «В летние каникулы». Готовимся к выразительному чтению.	1	Беседа - рассуждение	<a href="http://viki.rdf.ru/">http://viki.rdf.ru/</a> <a href="http://www.nachalka.com/">http://www.nachalka.com/</a> <a href="http://www.uchportal.ru/">http://www.uchportal.ru/</a>
Диагностика достижения планируемых результатов.	1		

### 3 класс

Тема занятия	Всего часов	Форма проведения	ЦОР
Стихотворение А. Усачёв «1 сентября». Готовимся к выразительному чтению стихотворения «1 сентября»	1	Беседа – рассуждение	<a href="http://school-collection.edu.ru">http://school-collection.edu.ru</a> <a href="http://viki.rdf.ru/">http://viki.rdf.ru/</a> <a href="http://www.nachalka.com/">http://www.nachalka.com/</a> <a href="http://www.uchportal.ru/">http://www.uchportal.ru/</a>
Стихотворение П. Синявского «Родная песенка». Готовимся к выразительному чтению стихотворения «Родная песенка»	2	Выразительное чтение	<a href="http://school-collection.edu.ru">http://school-collection.edu.ru</a> <a href="http://viki.rdf.ru/">http://viki.rdf.ru/</a> <a href="http://www.nachalka.com/">http://www.nachalka.com/</a> <a href="http://www.uchportal.ru/">http://www.uchportal.ru/</a>
Рассказ А. Пантелеева «Главный инженер». Готовимся к чтению по ролям отрывка из рассказа «Главный инженер».	4	Беседа – рассуждение	<a href="http://school-collection.edu.ru">http://school-collection.edu.ru</a> <a href="http://viki.rdf.ru/">http://viki.rdf.ru/</a> <a href="http://www.nachalka.com/">http://www.nachalka.com/</a> <a href="http://www.uchportal.ru/">http://www.uchportal.ru/</a>
Готовимся к чтению по ролям отрывка из рассказа. А. Пантелеева «Главный инженер»	2	Чтение по ролям	<a href="http://school-collection.edu.ru">http://school-collection.edu.ru</a> <a href="http://viki.rdf.ru/">http://viki.rdf.ru/</a> <a href="http://www.uchportal.ru/">http://www.uchportal.ru/</a>
Тайская сказка «Птица-болтуня». Готовимся к выразительному чтению сказки «Птица-болтуня»	2	Беседа – рассуждение	<a href="http://school-collection.edu.ru">http://school-collection.edu.ru</a> <a href="http://www.nachalka.com/">http://www.nachalka.com/</a> <a href="http://www.uchportal.ru/">http://www.uchportal.ru/</a>
Китайская сказка «Олени и пёс»	1	Дискуссия	<a href="http://school-collection.edu.ru">http://school-collection.edu.ru</a>
Научно-познавательный текст «Скорость бега животных». Готовимся к выразительному чтению сказки «Олени и пёс».	3	Дискуссия	<a href="http://school-collection.edu.ru">http://school-collection.edu.ru</a> <a href="http://viki.rdf.ru/">http://viki.rdf.ru/</a> <a href="http://www.nachalka.com/">http://www.nachalka.com/</a> <a href="http://www.uchportal.ru/">http://www.uchportal.ru/</a>
Занятие на компьютере (поиск информации в сети интернет).	1	Экскурсия	<a href="http://www.nachalka.com/">http://www.nachalka.com/</a>

Рассказ Н. Сладкова «Домики на ножках». Готовимся к выразительному чтению рассказа «Домики на ножках»	3	Беседа – рассуждение	<a href="http://school-collection.edu.ru">http://school-collection.edu.ru</a> <a href="http://viki.rdf.ru/">http://viki.rdf.ru/</a> <a href="http://www.nachalka.com/">http://www.nachalka.com/</a> <a href="http://www.uchportal.ru/">http://www.uchportal.ru/</a>
Экскурсия в библиотеку	1	Экскурсия	
Рассказ Скребницкого Г. «Любитель песни».	3	Беседа – рассуждение	<a href="http://school-collection.edu.ru">http://school-collection.edu.ru</a>
Научно-познавательный текст «Тюлень». Готовимся к чтению по ролям отрывка из рассказа «Любитель песни»	2	Дискуссия	<a href="http://school-collection.edu.ru">http://school-collection.edu.ru</a> <a href="http://viki.rdf.ru/">http://viki.rdf.ru/</a> <a href="http://www.nachalka.com/">http://www.nachalka.com/</a> <a href="http://www.uchportal.ru/">http://www.uchportal.ru/</a>
Рассказ Л. Каминского «Падежи Юры Серёжкина»	1	Беседа – рассуждение	<a href="http://viki.rdf.ru/">http://viki.rdf.ru/</a> <a href="http://www.nachalka.com/">http://www.nachalka.com/</a> <a href="http://www.uchportal.ru/">http://www.uchportal.ru/</a>
Учебный текст «Как определить падеж имени существительного?». Готовимся к постановке рассказа Л. Каминского «Падежи Юры Серёжкина»	3	Беседа – рассуждение	<a href="http://school-collection.edu.ru">http://school-collection.edu.ru</a> <a href="http://viki.rdf.ru/">http://viki.rdf.ru/</a> <a href="http://www.nachalka.com/">http://www.nachalka.com/</a> <a href="http://www.uchportal.ru/">http://www.uchportal.ru/</a>
Рассказ Н. Носова «Заплата»	1		<a href="http://www.nachalka.com/">http://www.nachalka.com/</a> <a href="http://www.uchportal.ru/">http://www.uchportal.ru/</a>
Готовимся к выразительному чтению рассказа Н. Носова «Заплата»	2	Чтение по ролям	<a href="http://school-collection.edu.ru">http://school-collection.edu.ru</a> <a href="http://www.nachalka.com/">http://www.nachalka.com/</a> <a href="http://www.uchportal.ru/">http://www.uchportal.ru/</a>
Стихотворение Е. Евсеевой «Каникулы». Готовимся к выразительному чтению стихотворения «Каникулы»	1	Выразительное чтение	<a href="http://school-collection.edu.ru">http://school-collection.edu.ru</a> <a href="http://viki.rdf.ru/">http://viki.rdf.ru/</a> <a href="http://www.nachalka.com/">http://www.nachalka.com/</a> <a href="http://www.uchportal.ru/">http://www.uchportal.ru/</a>
Диагностика достижения планируемых результатов.	1		

#### 4 класс

Тема занятия	Всего часов	Форма проведения	ЦОР
Стихотворение Г. Ляховицкой «Осеннее чудо». Готовимся к выразительному чтению стихотворения «Осеннее чудо»	1	Беседа – рассуждение	<a href="http://school-collection.edu.ru">http://school-collection.edu.ru</a> <a href="http://viki.rdf.ru/">http://viki.rdf.ru/</a> <a href="http://www.nachalka.com/">http://www.nachalka.com/</a> <a href="http://www.uchportal.ru/">http://www.uchportal.ru/</a>
Стихотворение Г. Ладонщикова «Рисунок». Готовимся к выразительному чтению стихотворения «Рисунок»	1	Беседа – рассуждение	<a href="http://school-collection.edu.ru">http://school-collection.edu.ru</a> <a href="http://viki.rdf.ru/">http://viki.rdf.ru/</a> <a href="http://www.nachalka.com/">http://www.nachalka.com/</a> <a href="http://www.uchportal.ru/">http://www.uchportal.ru/</a>
Занятие в компьютерном классе	1	Экскурсия	<a href="http://school-collection.edu.ru">http://school-collection.edu.ru</a>
Рассказ Е. Пермяка «Сказка о большом колоколе»	2	Выразительное чтение	<a href="http://school-collection.edu.ru">http://school-collection.edu.ru</a> <a href="http://www.uchportal.ru/">http://www.uchportal.ru/</a>
Экскурсия в библиотеку	1	Экскурсия	<a href="http://www.nachalka.com/">http://www.nachalka.com/</a>
Готовимся к выразительному чтению отрывка из «Сказки о большом колоколе»	1	Беседа – рассуждение	<a href="http://viki.rdf.ru/">http://viki.rdf.ru/</a> <a href="http://www.nachalka.com/">http://www.nachalka.com/</a> <a href="http://www.uchportal.ru/">http://www.uchportal.ru/</a>

Рассказ Н. Богданова «Фюнфкиндер»	4	Беседа – рассуждение	<a href="http://school-collection.edu.ru">http://school-collection.edu.ru</a>
Готовимся к выразительному чтению отрывка из рассказа «Фюнфкиндер»	1	Беседа – рассуждение	<a href="http://school-collection.edu.ru">http://school-collection.edu.ru</a> <a href="http://www.nachalka.com/">http://www.nachalka.com/</a> <a href="http://www.uchportal.ru/">http://www.uchportal.ru/</a>
«Воробей-весельчак». Калмыцкая сказка	1	Выразительное чтение	<a href="http://school-collection.edu.ru">http://school-collection.edu.ru</a>
Научно-познавательный текст «Воробей». Готовимся к выразительному чтению отрывка из сказки «Воробей-весельчак»	2	Беседа – рассуждение	<a href="http://school-collection.edu.ru">http://school-collection.edu.ru</a> <a href="http://viki.rdf.ru/">http://viki.rdf.ru/</a> <a href="http://www.nachalka.com/">http://www.nachalka.com/</a> <a href="http://www.uchportal.ru/">http://www.uchportal.ru/</a>
Рассказ Н. Носова «Когда мы смеёмся»	2	Беседа – рассуждение	<a href="http://school-collection.edu.ru">http://school-collection.edu.ru</a>
Готовимся к выразительному чтению рассказа «Когда мы смеёмся»	1	Беседа – рассуждение	<a href="http://school-collection.edu.ru">http://school-collection.edu.ru</a> <a href="http://www.nachalka.com/">http://www.nachalka.com/</a> <a href="http://www.uchportal.ru/">http://www.uchportal.ru/</a>
Рассказ Н. Сладкова «Подводные ежи»	1	Выразительное чтение	<a href="http://school-collection.edu.ru">http://school-collection.edu.ru</a>
Научно-познавательный текст «Ёрш». Готовимся к выразительному чтению рассказа «Подводные ежи»	2	Дискуссия	<a href="http://school-collection.edu.ru">http://school-collection.edu.ru</a> <a href="http://viki.rdf.ru/">http://viki.rdf.ru/</a> <a href="http://www.nachalka.com/">http://www.nachalka.com/</a> <a href="http://www.uchportal.ru/">http://www.uchportal.ru/</a>
Стихотворение Тима Собакина «Подводная песня». Научно-познавательные тексты «Акулы» и «Медузы»	3	Познавательная беседа	<a href="http://school-collection.edu.ru">http://school-collection.edu.ru</a> <a href="http://viki.rdf.ru/">http://viki.rdf.ru/</a> <a href="http://www.nachalka.com/">http://www.nachalka.com/</a> <a href="http://www.uchportal.ru/">http://www.uchportal.ru/</a>
Готовимся к выразительному чтению стихотворения «Подводная песня»	2	Беседа – рассуждение	<a href="http://school-collection.edu.ru">http://school-collection.edu.ru</a> <a href="http://www.nachalka.com/">http://www.nachalka.com/</a> <a href="http://www.uchportal.ru/">http://www.uchportal.ru/</a>
Рассказ А. Саломатова «Его последний день»	2	Беседа – рассуждение	<a href="http://school-collection.edu.ru">http://school-collection.edu.ru</a>
Готовимся к выразительному чтению отрывка из рассказа «Его последний день»	2	Выразительное чтение	<a href="http://school-collection.edu.ru">http://school-collection.edu.ru</a> <a href="http://www.nachalka.com/">http://www.nachalka.com/</a> <a href="http://www.uchportal.ru/">http://www.uchportal.ru/</a>
Стихотворение В. Капустиной «Обиженный портфель». Готовимся к выразительному чтению стихотворения «Обиженный портфель»	2	Беседа – рассуждение	<a href="http://school-collection.edu.ru">http://school-collection.edu.ru</a> <a href="http://viki.rdf.ru/">http://viki.rdf.ru/</a> <a href="http://www.nachalka.com/">http://www.nachalka.com/</a> <a href="http://www.uchportal.ru/">http://www.uchportal.ru/</a>
Стихотворение Н. Анишиной «Чем пахнет лето». Готовимся к выразительному чтению стихотворения «Чем пахнет лето»	1	Выразительное чтение	<a href="http://school-collection.edu.ru">http://school-collection.edu.ru</a> <a href="http://viki.rdf.ru/">http://viki.rdf.ru/</a> <a href="http://www.nachalka.com/">http://www.nachalka.com/</a> <a href="http://www.uchportal.ru/">http://www.uchportal.ru/</a>
Диагностика достижения планируемых результатов.	1		
ВСЕГО	34		

**1.1.13. Курс внеурочной деятельности «Моё Оренбуржье»  
Содержание обучения**

Социокультурные особенности п. Ясная Поляна также не могут не сказаться на содержании деятельности МБОУ Яснополянская СОШ им. Героя России Д. Васильченко. Ведущие отрасли экономики обуславливают тематику ознакомления детей с трудом взрослых. Учтены и природные особенности, организация жизнедеятельности народов Оренбургской области. В современном обществе назрела потребность в людях, которые будут охранять, беречь, заботиться о родном крае и необходимость перехода от знаний к делу. Базовым этапом формирования у детей любви к Родине следует считать накопление ими социального опыта жизни в своем поселке, приобщение к миру его культуры. Любовь к Отчизне начинается с любви к своей малой Родине – месту, где человек родился. Оренбургская область относится к территориям, в которых различие социально-экономических, социокультурных, духовно-нравственных и иных укладов и типов отношений не просто резко выражено, но, и недостаточно подкреплено соответствующей производственно-технической, социальной и культурной базой. Кроме того, по данным ряда общероссийских социологических исследований, Оренбуржье относится к субъектам федерации с достаточно выраженной аномией (состояние общества или личное отношение к обществу, в котором имеются недостаток в ценности, а также утрата эффективности нормативных и нравственных рамок, регулирующих жизнь общества) и отставанием в развитии научно-технической сферы. Научно – технический потенциал представлен преимущественно аграрными, техническими и медицинскими ресурсами, в то время как сфера социальных исследований в области практически не развита. А отсутствие потребности в социальных исследованиях дополняется практически полным отсутствием профессиональных кадров в этой области. В то же время с конца XX столетия именно уровень развития научно-технической сферы (науки, образования, наукоемких отраслей, рынка технологий) определяет границу между богатыми и бедными регионами, является основным фактором динамичного экономического роста. Поэтому не случайно Оренбургская область не одно десятилетие демонстрирует разрыв между наличием значительных природных и человеческих ресурсов и качеством жизни населения.

Учет этих тенденций и проблем обуславливает подход к национально-региональному компоненту образования как к механизму решения основных задач патриотического воспитания школьников.

Воспитание любви к родному городу, родному краю, людям труда – важная составляющая образовательной деятельности школы, гражданско-патриотического воспитания школьников. Поэтому на базе школы разработана и активно внедряется программа «Моё Оренбуржье».

Программа направлена на развитие личности детей младшего школьного возраста в различных видах общения и деятельности с учётом их возрастных, индивидуальных, психологических и физических особенностей.

Создание условий развития ребёнка, открывающих возможности для его позитивной социализации, его личностного развития, развития инициативы и творческих способностей на основе сотрудничества с взрослыми и сверстниками и соответствующим возрасту видам деятельности.

Приобщая школьников к родному Оренбуржью, мы тем самым воспитываем у него любовь и привязанности к своей семье, дому, школе, улице, посёлку. Ребёнок, осознает себя живущим в определенный временной период, в определённых этнокультурных условиях и в тоже время приобщается к богатствам национальной и мировой культуры.

У детей происходит развитие интереса к традициям и промыслам, формирование элементарных знаний о правах человека, знакомство детей с символами родного края (герб, гимн), развитие чувства ответственности и гордости за достижения родного Оренбургского края: любовь к родным местам, и гордость за свой народ, ощущение неразрывности с окружающим миром, и желание сохранять и приумножить богатство своего Оренбургского края.

**1 класс**

**Моя семья.** Познакомиться понятием «семья»; закрепить умение определять наименование родственных отношений между близкими членами семьи; воспитывать привязанность ребенка к семье, любовь и заботливое отношение к членам своей семьи.

**Моя школа.** Познакомить со школой и её сотрудниками, некоторыми профессиями тех, кто работает в школе (повар, учитель, библиотекарь, водитель, младший обслуживающий персонал). Совершенствовать умение свободно ориентироваться в помещении школы.

**Моя малая Родина.** Познакомить детей с историей, названием посёлка, (начальные сведения)

**Дом, улица, где я живу.** Познакомить детей с названиями улиц, родной улицей; развивать коммуникативные умения.

**Природа родного края.** Познакомить детей с сезонными изменениями в природе, природой родного края, Красной книгой Оренбургской области

#### **Универсальные учебные действия (пропедевтический уровень)**

##### **Познавательные универсальные учебные действия:**

- узнавать символику Оренбургской области, Ташлинского района;
- приводить примеры представителей разных групп животных родного края (звери, насекомые, рыбы, птицы),
- приводить примеры лиственных и хвойных растений родного края.

##### **Работа с информацией:**

- понимать, что информация может быть представлена в разной форме — текста, иллюстраций, видео, таблицы;
- используя дополнительные источники информации, находить факты, относящиеся к образу жизни, обычаям и верованиям наших предков;
- соотносить иллюстрацию явления (объекта, предмета) с его названием.

##### **Коммуникативные универсальные учебные действия:**

- в процессе учебного диалога слушать говорящего; отвечать на вопросы, дополнять ответы участников; уважительно относиться к разным мнениям;
- воспроизводить названия своего населенного пункта, региона, название страны, её столицы; воспроизводить наизусть слова гимна посёлка Ясная Поляна;
- соотносить предметы декоративно-прикладного искусства с принадлежностью народу РФ, описывать предмет по предложенному плану;
- описывать по предложенному плану время года, передавать в рассказе своё отношение к природным явлениям.

##### **Регулятивные универсальные учебные действия:**

- планировать свои действия в соответствии с поставленной целью и условиями ее реализации;
- выполнять учебные действия в материализованной, речевой и мыслительной форме;
- проявлять инициативу действия в учебном сотрудничестве

##### **Совместная деятельность:**

- соблюдать правила общения в совместной деятельности: договариваться, справедливо распределять работу, определять нарушение правил взаимоотношений, при участии учителя устранять возникающие конфликты.

#### **2 класс**

**Моя малая Родина.** Познакомить детей с историей, первой улицей, первопоселенцами, социальными объектами...

**Мой край Оренбургский.** Познакомить детей с историей области и района, символикой. Виртуальное путешествие «Районный центр». Краеведческий музей Ташлинского района

**Неофициальные символы Оренбуржья.** Познакомить с неофициальными символами Оренбургской области, которые известны всей стране и миру: Оренбургский

пуховый платок, Газ – наше достояние, Хлеб – всему голова

**Течет река, речка...** Познакомить с крупными реками, озёрами области и района (реки: Урал, Сакмара, Губерля, Илек, Орь, Большой Ик, Янгиз; озера: Развал, Светлинские, Косколь; водохранилища: Ириклинское, Кумакское, Сорочинское; Каргалинские рудники).

**Природа родного края.** Познакомить детей с природой родного края, Красной книгой Оренбургской области

**Природное наследие любимого края.** Познакомить с природным наследием Оренбуржья: Бузулукский бор, хребет Малый Накас, Саракташское холмогорье...

#### **Универсальные учебные действия (пропедевтический уровень)**

##### **Познавательные универсальные учебные действия:**

- различать символы района и области;
- различать деревья, кустарники, травы; приводить примеры (в пределах изученного);
- называть водоёмы Оренбургской области и Ташлинского района, природное наследие области
- используя дополнительные источники информации, находить факты, относящиеся к образу жизни, обычаям и верованиям наших предков
- на основе имеющихся знаний отличать реальные исторические факты от вымыслов

##### **Коммуникативные универсальные учебные действия:**

- ориентироваться в терминах (понятиях), соотносить их с краткой характеристикой;
- приводить примеры растений и животных, занесённых в Красную книгу области;
- готовить и выступать с сообщениями;
- формировать навыки коллективной и организаторской деятельности

##### **Работа с информацией:**

- различать информацию, представленную в тексте, графически, аудиовизуально;
- читать информацию, представленную в схеме, таблице;
- создавать небольшие описания на предложенную тему (например, «Моя река», «Первая улица посёлка», «Внимание! Их осталось мало!»...

##### **Регулятивные универсальные учебные действия:**

- следовать образцу, предложенному плану и инструкции при решении учебной задачи;
- контролировать с небольшой помощью учителя последовательность действий по решению учебной задачи;
- оценивать результаты своей работы, анализировать оценку учителя и одноклассников, спокойно, без обид принимать советы и замечания.

##### **Совместная деятельность:**

- строить свою учебную и игровую деятельность, житейские ситуации в соответствии с правилами поведения, принятыми в обществе;
- оценивать жизненные ситуации с точки зрения правил поведения, культуры общения, проявления терпения и уважения к собеседнику;
- совместно намечать план работы, оценивать свой вклад в общее дело;
- определять причины возможных конфликтов, выбирать (из предложенных) способы их разрешения.

#### **3 класс**

**Люби и знай свой край родной.** Групповой или индивидуальный проект: «Край орденоносный мой!», «Герои целинники», «Герои Великой Отечественной войны» ... Сбор фотоматериалов о поселке; совместная деятельность по классификации и интерпретации фотоматериалов. Достопримечательности нашего поселка.

**Фауна оренбургских степей.** Групповая деятельность: виртуальные экскурсии на основе наглядных материалов (мультимедиа). Знакомство с исчезающими животными области и наиболее яркими представителями фауны. Беседа об озерах и их обитателях с опорой на личный опыт детей.

**Флора Оренбургских степей.** Групповая деятельность: создание альбома с иллюстрациями (книги, мультимедийной презентации...) «Красная книга Оренбургской области», «Оренбургский заповедник», «Заповедные места»

**Моё Оренбуржье.** Просмотр видеороликов, виртуальных экскурсий «Многонациональное Оренбуржье»: «Отражение национальных традиций». «Народный костюм – летопись жизни наших предков». Комплекс «Национальная деревня» - гордость Оренбурга.

**Люди Оренбуржья.** Просмотр видеороликов, виртуальных экскурсий «Музей А.С. Пушкина», «Ю.А. Гагарин – гордость Оренбурга», «Знакомство с творчеством Оренбургских художников»

**Города Оренбуржья.** Просмотр видеороликов, фотографий, виртуальных экскурсий. Индивидуальные или групповые проекты «Самый интересный город Оренбуржья»

#### **Универсальные учебные действия**

##### **Познавательные универсальные учебные действия:**

- проводить несложные наблюдения в природе по предложенному и самостоятельно составленному плану; на основе результатов совместных с одноклассниками наблюдений (в парах, группах) делать выводы;
- называть города Оренбургской области, достопримечательности родного края, знаменитых людей...;
- описывать достопримечательности городов Оренбургской области, Ташлинского района, п. Ясная Поляна;
- использовать различные справочные издания (словари, энциклопедии, интернет-сайты и т.д.) и литературу о нашем крае, достопримечательностях, людях с целью поиска и извлечения познавательной информации;
- осуществлять расширенный поиск информации с использованием ресурсов домашней и школьной библиотек;
- использовать знаково-символические средства, в том числе модели и схемы при работе с картой контурной, картой Оренбургской области, картой Ташлинского района;
- находить на карте свой регион и его главный город, показывать города Оренбургской области

##### **Работа с информацией:**

- понимать, что работа с моделями Земли (глобус, карта) может дать полезную и интересную информацию о природе нашей области и района;
- читать несложные планы, соотносить условные обозначения с изображёнными объектами;
- находить по предложению учителя информацию в разных источниках — текстах, таблицах, схемах, в том числе в Интернете (в условиях контролируемого входа); соблюдать правила безопасности при работе в информационной среде.

##### **Коммуникативные универсальные учебные действия:**

- ориентироваться в понятиях, соотносить понятия и термины с их краткой характеристикой:
  - понятия и термины, связанные с социальным миром (памятник природы и культуры, достопримечательность);
  - понятия и термины, связанные с миром природы (флора, фауна, заповедник, Красная книга);
- на основе сравнения объектов природы описывать схожие, различные, индивидуальные признаки;
- приводить примеры, кратко характеризовать представителей Красной книги области;
- называть признаки (характеризовать) животного (растения) как живого организма;

- описывать (характеризовать) отдельные страницы истории нашей региона.

#### **Регулятивные универсальные учебные действия:**

- планировать шаги по решению учебной задачи, контролировать свои действия (при небольшой помощи учителя);
- устанавливать причину возникающей трудности или ошибки, корректировать свои действия.

#### **Совместная деятельность:**

- участвуя в совместной деятельности, выполнять роли руководителя (лидера), подчинённого; справедливо оценивать результаты деятельности участников, положительно реагировать на советы и замечания в свой адрес;
- выполнять правила совместной деятельности, признавать право другого человека иметь собственное суждение, мнение; самостоятельно разрешать возникающие конфликты с учётом этики общения.

#### **4 класс**

**«Что за зернышко такое, не простое – золотое».** Рассматривание иллюстраций, мультимедиа: процесс выращивания хлеба, профессия «хлебороб». Фильм «Здравствуй, хлебушек!» Внешний вид зерна. Беседа «Как растёт хлеб, уход за ним». Вопросы о профессиях людей, связанных с выращиванием и производством хлеба. Работа в малых группах: проект «Хлеб – всему голова».

**«Кто любит трудиться, тому на месте не сидится».** Виртуальная экскурсия на основе наглядных материалов (мультимедиа), беседа о посадке зерна, росте колосков, уборке урожая, выпечке хлебных изделий. Чтение стихов о хлебе. Инсценировки: посадка хлеба, рост, уборка зерна, выпечка хлеба. Исполнение хороводной песни. Изготовление калачиков из соленого теста.

**Народные традиции. Хлеб в русской кухне.** Рассматривание иллюстраций. Работа в детско-взрослых сообществах по сбору, классификации информации, составление информационных справок о домашних традициях: что пекут дома. Отгадывание загадки о хлебе. Беседа о сортах хлеба в разные временные отрезки жизни России. Русские традиции, связанные с хлебом. Что пекут дома.

**Наши орденосцы и герои труда.** Посещение музея школы, встречи с руководителями, представителями различных профессий. Создание групповых или индивидуальных проектов о знаменитых людях нашего посёлка.

**История области в истории страны «Здравствуй, Аллея Победы!»** Экскурсия к обелиску павшим землякам. Работа с иллюстрациями достопримечательностей района, области. Виртуальные экскурсии «Салют Победы». Знакомство с историей постановки обелиска «Павшему солдату». История ее создания, местоположение, характерные особенности. Чтение художественной литературы – В. Степанов «Что мы Родиной зовем». Возложение цветов к обелиску.

**История нашего посёлка.** Просмотр альбомов в сельской библиотеке, проведение опроса жителей посёлка и создание исторической справки «Что я знаю об истории посёлка». Создание альбома «Земля целинная». Развивающие игры: «От козочки до платка», «Города Оренбуржья», «Уральские мастера»; «Назови место на карте», «Достопримечательности района, области», «Кем и чем славно моё Оренбуржье?», «От зернышка до булочки», «Обитатели степей и водоемов района», «Мое Оренбуржье»; «Заповедные места Оренбуржья», «Парки», «Музеи», «Знаменитые люди посёлка, района, области», «Как хлеб на стол пришел»

**Природа родного края.** Групповая деятельность: виртуальные экскурсии на основе наглядных материалов (мультимедиа). Знакомство с исчезающими животными и растениями области и наиболее яркими представителями флоры и фауны. Беседа об озерах и их обитателях с опорой на личный опыт детей. Создание мультимедиа «красная книга Оренбургской области. Создание альбомов: коллекции лекарственных трав и растений Оренбуржья, Красная книга Оренбуржья



**Наши любимые места отдыха с семьей.** Изготовление открытки «Букет для ветеранов». Представление любимого места отдыха в поселке. Игровая – назвать место отдыха по фотографии. Беседа с опорой на знания детей о любимых местах отдыха семьи. Беседа о правилах безопасного поведения в общественных местах.

### **Универсальные учебные действия**

#### **Познавательные универсальные учебные действия:**

- устанавливать последовательность этапов получения хлеба, пухового платка;
- соотносить объекты природы с принадлежностью к определённой природной зоне;
- классифицировать природные объекты Оренбургской области;
- описывать достопримечательности городов Оренбургской области, Ташлинского района, п. Ясная Поляна;
- использовать различные справочные издания (словари, энциклопедии, интернет-сайты и т.д.) и литературу о нашем крае, достопримечательностях, людях с целью поиска и извлечения познавательной информации.

#### **Работа с информацией:**

- использовать умения работать с информацией, представленной в разных формах; оценивать объективность информации, учитывать правила безопасного использования электронных ресурсов школы;
- использовать для уточнения и расширения своих знаний об окружающем мире словари, справочники, энциклопедии, в том числе и Интернет (в условиях контролируемого выхода);
- на основе дополнительной информации делать сообщения (доклады) на предложенную тему, подготавливать презентацию, включая в неё иллюстрации, таблицы, диаграммы.

#### **Коммуникативные универсальные учебные действия:**

- ориентироваться в понятиях: культура, долг, соотечественник, берестяная грамота, объект Всемирного природного и культурного наследия;
- создавать текст-рассуждение: «Как хлеб на стол к нам пришёл», «От козочки до платка», «История одного зёрнышка»...
- проявления нравственных качеств — отзывчивости, доброты, справедливости и др.;
- составлять краткие суждения о связях и зависимостях в природе (на основе сезонных изменений, особенностей жизни зоны степей, пищевых цепей);
- составлять небольшие тексты «Я - Оренбуржец». «Земля целинная», «Орденосцы земли Яснополянской»...;
- создавать небольшие тексты о знаменательных страницах истории нашего посёлка, района, региона (в рамках изученного).

#### **Регулятивные универсальные учебные действия:**

- самостоятельно планировать алгоритм решения учебной задачи; предвидеть трудности и возможные ошибки;
- контролировать процесс и результат выполнения задания, корректировать учебные действия при необходимости;
- адекватно принимать оценку своей работы; планировать работу над ошибками;
- находить ошибки в своей и чужих работах, устанавливать их причины.

#### **Совместная деятельность:**

- выполнять правила совместной деятельности при выполнении разных ролей — руководитель, подчинённый, напарник, член большого коллектива;
- ответственно относиться к своим обязанностям в процессе совместной деятельности, объективно оценивать свой вклад в общее дело;
- анализировать ситуации, возникающие в процессе совместных игр, труда, использования инструментов, которые могут стать опасными для здоровья и жизни других людей.

## **Планируемые результаты освоения курса внеурочной деятельности «Моё Оренбуржье» на уровне начального общего образования**

Требования к уровню подготовки обучающихся в соответствии с федеральными государственными образовательными стандартами: данная программа ориентирована не на запоминание обучающимися информации, которой в избытке снабжает учитель, а на активное участие самих школьников в процессе ее приобретения.

В основе реализации программы «Моё Оренбуржье» лежит системно-деятельностный подход, который предполагает воспитание и развитие таких качеств личности как: патриотизм, гражданственность, уважение к прошлому и настоящему родного края.

В результате обучения по программе «Моё Оренбуржье» у младших школьников будут сформированы личностные, регулятивные, познавательные и коммуникативные универсальные учебные действия.

Личностные результаты изучения курса «Моё Оренбуржье» характеризуют готовность обучающихся руководствоваться традиционными российскими социокультурными и духовно-нравственными ценностями, принятыми в обществе правилами и нормами поведения и должны отражать приобретение первоначального опыта деятельности обучающихся, в части:

### **Гражданско-патриотического воспитания:**

- становление ценностного отношения к своей Родине; понимание особой роли многонациональной России в современном мире;
- осознание своей этнокультурной и гражданской идентичности, принадлежности к российскому народу, к своей национальной общности;
- сопричастность к прошлому, настоящему и будущему родного края; проявление интереса к истории и многонациональной культуре региона, уважения к своему и другим народам;
- первоначальные представления о человеке как члене общества, осознание прав и ответственности человека как члена общества.

### **Духовно-нравственного воспитания:**

- проявление культуры общения, уважительного отношения к людям, их взглядам, признанию их индивидуальности;
- принятие существующих в обществе нравственно-этических норм поведения и правил межличностных отношений, которые строятся на проявлении гуманизма, сопереживания, уважения и доброжелательности;
- применение правил совместной деятельности, проявление способности договариваться, неприятие любых форм поведения, направленных на причинение физического и морального вреда другим людям.

### **Эстетического воспитания:**

- понимание особой роли посёлка, района, области в развитии общемировой художественной культуры, проявление уважительного отношения, восприимчивости и интереса к разным видам искусства, традициям и творчеству своего и других народов;
- использование полученных знаний в продуктивной и преобразующей деятельности, в разных видах художественной деятельности.

### **Физического воспитания, формирования культуры здоровья и эмоционального благополучия:**

- соблюдение правил организации здорового и безопасного (для себя и других людей) образа жизни; выполнение правил безопасного поведения в окружающей среде (в том числе информационной);
- приобретение опыта эмоционального отношения к среде обитания, бережное отношение к физическому и психическому здоровью.

### **Трудового воспитания:**

- осознание ценности трудовой деятельности в жизни человека и общества, ответственное потребление и бережное отношение к результатам труда, навыки участия в различных видах трудовой деятельности, интерес к различным профессиям.

#### **Экологического воспитания:**

- осознание роли человека в природе и обществе, принятие экологических норм поведения, бережного отношения к природе, неприятие действий, приносящих ей вред.

#### **Ценности научного познания:**

- ориентация в деятельности на первоначальные представления о научной картине мира;
- осознание ценности познания, проявление познавательного интереса, активности, инициативности, любознательности и самостоятельности в обогащении своих знаний, в том числе с использованием различных информационных средств.

#### **Метапредметные результаты**

#### **Познавательные универсальные учебные действия:**

##### **1) Базовые логические действия:**

- понимать целостность окружающего мира (взаимосвязь природной и социальной среды обитания), проявлять способность ориентироваться в изменяющейся действительности;
- на основе наблюдений доступных объектов окружающего мира устанавливать связи и зависимости между объектами (часть — целое; причина — следствие; изменения во времени и в пространстве);
- сравнивать объекты окружающего мира, устанавливать основания для сравнения, устанавливать аналогии;
- объединять части объекта (объекты) по определённому признаку;
- определять существенный признак для классификации, классифицировать предложенные объекты;
- находить закономерности и противоречия в рассматриваемых фактах, данных и наблюдениях на основе предложенного алгоритма;
- выявлять недостаток информации для решения учебной (практической) задачи на основе предложенного алгоритма.

##### **2) Базовые исследовательские действия:**

- проводить (по предложенному и самостоятельно составленному плану или выдвинутому предположению) наблюдения; проявлять интерес к экспериментам, проводимым под руководством учителя;
- определять разницу между реальным и желательным состоянием объекта (ситуации) на основе предложенных вопросов;
- формулировать с помощью учителя цель предстоящей работы, прогнозировать возможное развитие процессов, событий и последствия в аналогичных или сходных ситуациях;
- моделировать ситуации на основе изученного материала о связях в природе, а также в социуме (лента времени; поведение и его последствия; коллективный труд и его результаты и др.);
- проводить по предложенному плану опыт, несложное исследование по установлению особенностей объекта изучения и связей между объектами (часть — целое, причина — следствие);
- формулировать выводы и подкреплять их доказательствами на основе результатов проведённого наблюдения (опыта, измерения, исследования).

##### **3) Работа с информацией:**

- использовать различные источники для поиска информации, выбирать источник получения информации с учётом учебной задачи;
- согласно заданному алгоритму находить в предложенном источнике информацию,

представленную в явном виде;

- распознавать достоверную и недостоверную информацию самостоятельно или на основе предложенного учителем способа её проверки;
- находить и использовать для решения учебных задач текстовую, графическую, аудиовизуальную информацию;
- читать и интерпретировать графически представленную информацию (схему, таблицу, иллюстрацию);
- соблюдать правила информационной безопасности в условиях контролируемого доступа в Интернет (с помощью учителя);
- анализировать и создавать текстовую, видео-, графическую, звуковую информацию в соответствии с учебной задачей;
- фиксировать полученные результаты в текстовой форме (отчёт, выступление, высказывание) и графическом виде (рисунок, схема, диаграмма).

#### **Коммуникативные универсальные учебные действия:**

- в процессе диалогов задавать вопросы, высказывать суждения, оценивать выступления участников;
- признавать возможность существования разных точек зрения; корректно и аргументированно высказывать своё мнение; приводить доказательства своей правоты;
- соблюдать правила ведения диалога и дискуссии; проявлять уважительное отношение к собеседнику;
- использовать смысловое чтение для определения темы, главной мысли текста о природе, социальной жизни, взаимоотношениях и поступках людей;
- создавать устные и письменные тексты (описание, рассуждение, повествование);
- конструировать обобщения и выводы на основе полученных результатов наблюдений и опытной работы, подкреплять их доказательствами;
- находить ошибки и восстанавливать деформированный текст об изученных объектах и явлениях природы, событиях социальной жизни;
- готовить небольшие публичные выступления с возможной презентацией (текст, рисунки, фото, плакаты и др.) к тексту выступления.

#### **Регулятивные универсальные учебные действия:**

##### **1) Самоорганизация:**

- планировать самостоятельно или с небольшой помощью учителя действия по решению учебной задачи;
- выстраивать последовательность выбранных действий и операций.

##### **2) Самоконтроль:**

- осуществлять контроль процесса и результата своей деятельности;
- находить ошибки в своей работе и устанавливать их причины; корректировать свои действия при необходимости (с небольшой помощью учителя);
- предвидеть возможность возникновения трудностей и ошибок, предусматривать способы их предупреждения, в том числе в житейских ситуациях, опасных для здоровья и жизни.

##### **3) Самооценка:**

- объективно оценивать результаты своей деятельности, соотносить свою оценку с оценкой учителя;
- оценивать целесообразность выбранных способов действия, при необходимости корректировать их.

#### **Совместная деятельность:**

- понимать значение коллективной деятельности для успешного решения учебной (практической) задачи; активно участвовать в формулировании краткосрочных и долгосрочных целей совместной деятельности (на основе изученного материала по

окружающему миру);

- коллективно строить действия по достижению общей цели: распределять роли, договариваться, обсуждать процесс и результат совместной работы;
- проявлять готовность руководить, выполнять поручения, подчиняться;
- выполнять правила совместной деятельности: справедливо распределять и оценивать работу каждого участника; считаться с наличием разных мнений; не допускать конфликтов, при их возникновении мирно разрешать без участия взрослого;
- ответственно выполнять свою часть работы.

### **Предметные результаты освоения программы по годам обучения**

#### **1 класс**

К концу обучения в 1 классе обучающийся научится:

- оперировать понятием «семья»;
- определять наименование родственных отношений между близкими членами семьи;
- называть и находить помещения школы и её сотрудников;
- называть некоторые профессии тех, кто работает в школе (повар, учитель, библиотекарь, делопроизводитель, водитель, младший обслуживающий персонал);
- свободно ориентироваться в помещении школы;
- рассказывать историю, связанную с названием посёлка, района, области, (начальные сведения);
- называть названия улиц посёлка, родную улицу;
- называть сезонные изменения в природе, природе родного края,
- называть представителей флоры и фауны Красной книгой Оренбургской области

#### **2 класс**

К концу обучения в 2 классе обучающийся научится:

- рассказывать историю первой улицы, первопоселенцев, социальные объекты
- рассказывать историю области и района;
- различать символику области и района;
- называть социальные объекты в районном центре, экспонаты краеведческого музея Ташлинского района;
- определять и назвать неофициальные символы Оренбургской области, которые известны всей стране и миру: пуховый платок, соль, хлеб, газ, курорт;
- называть и показывать на карте области и района крупные реки, озёра области и района (реки: Урал, Сакмара, Губерля, Илек, Орь, Большой Ик, Янгиз; озера: Развал, Светлинские, Косколь; водохранилища: Ириклинское, Кумакское, Сорочинское; Каргалинские рудники);
- называть и описывать объекты природы родного края, Красной книги Оренбургской области;
- называть природное наследие Оренбуржья: Бузулукский бор, хребет Малый Накас, Саракташское холмогорье;
- называть и описывать памятники культуры и природные памятники области;
- назвать и описывать «чудеса Оренбургской области»

#### **3 класс**

К концу обучения в 3 классе обучающийся научится:

- называть орденоносцев нашего посёлка и рассказывать о них;
- рассказывать о достопримечательностях нашего поселка;
- оперировать фактами истории создания памятника воинам, погибшим в годы Великой Отечественной войны;
- называть и описывать исчезающих видах животных и растений нашей области, с опорой на личный опыт;
- создавать мультимедийные презентации или альбомы «Яркие представители Красной книги Оренбургской области», «От козочки до платка» и т.д.;

- называть, показывать на карте области заповедники Оренбургской области;
- объяснять, почему область называется многонациональной, наличие комплекса «Национальная деревня»;
- называть знаменитых людей области, района и посёлка и рассказывать о них;
- называть и показывать на карте города Оренбургской области.

#### 4 класс

##### К концу обучения в 4 классе обучающийся научится:

- используя дополнительные источники информации, находить факты, относящиеся к образу жизни, обычаям и верованиям наших предков;
- на основе имеющихся знаний отличать реальные исторические факты от вымыслов;
- узнавать символику Оренбургской области, Ташлинского района;
- описывать достопримечательности городов Оренбургской области, Ташлинского района, посёлка Ясная Поляна;
- рассказывать историю посёлка в целом, улицы в отдельности;
- рассказывать об истории своего края в истории страны;
- воспроизводить процесс выращивания хлеба, создания пухового платка;
- называть наиболее распространённые профессии посёлка;
- использовать различные справочные издания (словари, энциклопедии, интернет-сайты и т.д.) и литературу о нашем крае, достопримечательностях, людях с целью поиска и извлечения познавательной информации;
- работать с картой Оренбургской области, картой Ташлинского района;
- находить на карте России свой регион и его главный город, на карте области свой район и его центр, свой посёлок, изученные города области;
- работать в семейных архивах;
- создавать исторические и информационные справки;
- рассказывать о традициях посёлка в целом и своей семьи в отдельности.

Тематическое планирование с указанием количества часов, отводимых на изучение каждой темы

#### 1 класс

Тема	Количество часов	Формы организации	ЦОР
«Моя семья»	3	Сюжетно-ролевая игра	<a href="https://infourok.ru/konspekt-zanyatiya-na-temu-moya-semya-4555791.html">https://infourok.ru/konspekt-zanyatiya-na-temu-moya-semya-4555791.html</a>
«Моя школа»	2	Экскурсии	презентация «История школы», «Моя школа», «Учителя-ветераны»
«Моя малая Родина»	5	Игры-драматизации	презентация
«Дом, улица, где я живу»	2	Рассматривание альбомов, коллекций	презентация «Край орденосный мой»
«Природа родного края»	5	Подвижные игры Экскурсии	<a href="https://nashural.ru/interesnoe/10-chudes-orenburgskoy-oblasty/">https://nashural.ru/interesnoe/10-chudes-orenburgskoy-oblasty/</a>
ИТОГО	17		

#### 2 класс

Тема	Количество часов	Формы организации	ЦОР
«Моя малая Родина»	5	Экскурсии Групповой проект	<a href="https://karatu.ru/priroda-orenburgskoj-oblasti/">https://karatu.ru/priroda-orenburgskoj-oblasti/</a>
«Мой край Оренбургский»	5	Круглый стол Беседы Совместное посещение музея Групповой проект	<a href="https://orenkraeved.ru">https://orenkraeved.ru</a>
Неофициальные символы Оренбуржья	4	Индивидуальный проект	<a href="https://ruxpert.ru/Символы_и_достопримечательности_Оренбургской_области">https://ruxpert.ru/Символы_и_достопримечательности_Оренбургской_области</a>
«Течет река, речка...»	6	Семинар – практикум Экскурсии Групповой проект	<a href="https://must-see.top/reki-orenburgskoj-oblasti">https://must-see.top/reki-orenburgskoj-oblasti</a> <a href="http://orenkraeved.ru/geografiya-orenburgskoj-oblasti/74-reki-orenburgskoj-oblasti-obshchie-svedeniya.html">http://orenkraeved.ru/geografiya-orenburgskoj-oblasti/74-reki-orenburgskoj-oblasti-obshchie-svedeniya.html</a>
«Природа родного края»	7	экскурсия просмотр видео создание альбомов	<a href="https://nashural.ru/interesnoe/10-chudes-orenburgskoy-oblasty/">https://nashural.ru/interesnoe/10-chudes-orenburgskoy-oblasty/</a>
«Природное наследие любимого края»	7	экскурсия просмотр видео создание альбомов	<a href="https://uraloved.ru/pamyatniki-prirodi-orenb-ob">https://uraloved.ru/pamyatniki-prirodi-orenb-ob</a>
<b>ИТОГО</b>	<b>34ч</b>		

### 3 класс

Тема	Количество часов	Формы организации	ЦОР
Природное наследие Оренбуржья	1	игру-путешествие	<a href="https://uraloved.ru/pamyatniki-prirodi-orenb-ob">https://uraloved.ru/pamyatniki-prirodi-orenb-ob</a>
«Люби и знай свой край родной»	5	Групповой проект	<a href="https://karatu.ru/priroda-orenburgskoj-oblasti/">https://karatu.ru/priroda-orenburgskoj-oblasti/</a>
«Фауна оренбургских степей»	4	создание альбома с иллюстрациями «Красная книга Оренбургской области»,	<a href="http://pogodaomsk.ru/Archive/Zhivotnye_Orenburgskoi_oblasti/">http://pogodaomsk.ru/Archive/Zhivotnye_Orenburgskoi_oblasti/</a>
«Флора Оренбургских степей»	6	«Оренбургский заповедник», «Заповедные места»	<a href="https://orenobl.ru/flora.php">https://orenobl.ru/flora.php</a> <a href="http://redbook56.orb.ru/all%20of%20us.php">http://redbook56.orb.ru/all%20of%20us.php</a>
«Мое Оренбуржье»	7	просмотр видеороликов, виртуальных экскурсий «Многонациональное Оренбуржье»:	<a href="http://orenkraeved.ru/geraldika.html?start=14">http://orenkraeved.ru/geraldika.html?start=14</a>
«Люди Оренбуржья»	7	просмотр видеороликов, виртуальных экскурсий «Музей	<a href="http://www.mio56.ru">http://www.mio56.ru</a> <a href="https://orenburg.gov.ru/activity/668/">https://orenburg.gov.ru/activity/668/</a>

		А.С. Пушкина», «Ю.А. Гагарин – гордость Оренбурга», «Знакомство с творчеством Оренбургских художников»	<a href="https://www.nbcrs.org/regions/orenburgskaya-oblast/znamenitye-urozhentsy">https://www.nbcrs.org/regions/orenburgskaya-oblast/znamenitye-urozhentsy</a>
«Города Оренбуржья»	5	просмотр видеороликов, фотографий, виртуальных экскурсий. Индивидуальные или групповые проекты «Самый интересный город Оренбуржья»	<a href="https://must-see.top/goroda-orenburgskoj-oblasti/">https://must-see.top/goroda-orenburgskoj-oblasti/</a>
<b>ИТОГО</b>	<b>34ч</b>		

#### 4 класс

Тема	Количество часов	Формы организации	ЦОР
<b>«Шумят пшеничные поля...».</b>	<b>18ч.</b>		
«Что за зернышко такое, не простое – золотое»	5	Экскурсии Работа в малых группах: проект «Хлеб – всему голова»	<a href="https://pandia.ru/text/80/383/24059.php">https://pandia.ru/text/80/383/24059.php</a>
«Кто любит трудиться, тому на месте не сидится»	4	беседы, чаепитие составление информационных справок о домашних традициях	презентация
Народные традиции. Хлеб в русской кухне	5	Совместные праздники и развлечения	<a href="http://cgon.rospotrebнадзор.ru/content/33/3785">http://cgon.rospotrebнадзор.ru/content/33/3785</a>
Наши орденосцы и герои труда	4	Экскурсии Совместное посещение музея	презентация
<b>«Поселок, в котором мы живем».</b>	<b>16ч</b>		
История области в истории страны «Здравствуй, Аллея Победы»	5	Экскурсии Совместное посещение музея	<a href="https://ru.wikipedia.org/wiki/История_Оренбургской_области">https://ru.wikipedia.org/wiki/История_Оренбургской_области</a> <a href="http://orenkraeved.ru/istoriya-orenburgskoj-oblasti/obshchie-materialy/3518-osnovnye-daty-iz-istorii-orenburgskogo-kraya.html">http://orenkraeved.ru/istoriya-orenburgskoj-oblasti/obshchie-materialy/3518-osnovnye-daty-iz-istorii-orenburgskogo-kraya.html</a>
			презентация



История нашего посёлка	4	Совместное посещение музея Создание альбома	презентация
Природа родного края	4	Просмотр видео Индивидуальный проект	<a href="https://tur-ray.ru/orenburgskaya-oblast-dostoprimechatelnosti.html">https://tur-ray.ru/orenburgskaya-oblast-dostoprimechatelnosti.html</a>
Наши любимые места отдыха с семьей.	3	Совместные праздники и развлечения	презентация
ИТОГО	34ч		

#### 1.1.14. Курс внеурочной деятельности «Орлята России»

##### Содержание учебного курса внеурочной деятельности

###### 1 класс

**Трек «Орлёнок – Эрудит».** Ценности, значимые качества трека: познание Символ трека – конверт- копилка Трек «Орлёнок – Эрудит» занимает первый месяц второй четверти. Именно к этому времени учебный процесс и все связанные с ним новые правила жизнедеятельности становятся для первоклассника более понятными. Данный трек позволит, с одной стороны, поддержать интерес к процессу получения новых знаний, с другой стороны, познакомить обучающихся с разными способами получения информации.

**Трек «Орлёнок – Доброволец».** Ценности, значимые качества трека: милосердие, доброта, забота Символ трека – Круг Добра Реализация трека проходит для ребят 1-х классов осенью, но его тематика актуальна круглый год. Важно, как можно раньше познакомить обучающихся с понятиями

«доброволец», «волонтёр», «волонтёрское движение». Рассказывая о тимуровском движении, в котором участвовали их бабушки и дедушки, показать преемственность традиций помощи и участия. В решении данных задач учителю поможет празднование в России 5 декабря Дня волонтёра.

**Трек «Орлёнок – Мастер».** Ценности, значимые качества трека: познание Символ трека – Шкатулка мастера. В рамках данного трека дети знакомятся с тезисом, что можно быть мастерами в разных сферах деятельности, в разных профессиях. Сроки реализации трека «Орлёнок –Мастер» поделены на два временных промежутка: во время первой части трека дети – активные участники Мастерской Деда Мороза: готовят класс и классную ёлку к новогоднему празднику / участвуют в новогоднем классном и школьном празднике. Вторая часть трека определена для знакомства случшими мастерами своего дела и различных профессий (на уровне региона или страны); посещения мест работы родителей-мастеров своего дела, краеведческих музеев и пр.

**Трек «Орлёнок – Спортсмен».** Ценности, значимые качества трека: здоровый образ жизни Символ трека – ЗОЖик (персонаж, ведущий здоровый образ жизни) Время для реализации этого трека обусловлено необходимостью усилить двигательную активность детей, так как к середине учебного года накапливается определённая физическая и эмоциональная усталость от учебной нагрузки. Надеемся, что дополнительные физкультурно- оздоровительные мероприятия, в том числе, позволят снизить заболеваемость детей, что актуально в зимний период.

**Трек «Орлёнок – Хранитель исторической памяти».** Ценности, значимые качества трека: семья, Родина Символ трека – альбом «Мы - хранители» В рамках трека происходит ценностно-ориентированная деятельность по осмыслению личностного отношения к семье, Родине, к своему окружению и к себе лично. Ребёнок должен открыть для себя значимость сохранения традиций, истории и культуры своего родного края через понимание фразы «Я и моё дело важны для Родины». Основная смысловая нагрузка трека: Я – хранитель традиций своей семьи, Мы (класс) – хранители своих достижений, Я/Мы – хранители исторической памяти своей страны. Решению задач трека способствует празднование Дня защитника Отечества, Международного женского дня и других праздников.

**Трек «Орлёнок – Эколог».** Ценности, значимые качества трека: природа, Родина  
Символ трека – Рюкзачок эколога Погодные условия в момент реализации трека «Орлёнок – Эколог» позволяют проводить мероприятия за пределами здания школы с выходом на природу. Есть возможность использования природных материалов при изготовлении поделок, проведения акций с посадками деревьев, уборке мусора в рамках экологического субботника и пр.

2 класс

**Трек «Орлёнок – Лидер»** Ценности, значимые качества трека: дружба, команда  
Символ трека – конструктор «Лидер». В процессе реализации данного трека дети приобретают опыт совместной деятельности, что является необходимым в начале учебного года. Педагог может увидеть уровень сплочённости классного коллектива, сформировать детские микрогруппы для приобретения и осуществления опыта совместной деятельности и чередования творческих поручений. 1 «Лидер – это ...» Введение в тему, мотивация, целеполагание. Знакомство с понятием «Лидер»: лексическая работа – значение нового слова. От учителя звучит вопрос детям: кто со мной хочет в команду? Учимся работать в команде – игра испытание для команды учитель объясняет задание, учит детей слушать друг друга, показывает, как правильно такие задания выполнять, даёт ребятам подсказки, что нужно сделать при выполнении задания: построиться по росту, сыграть в игру «мяч по кругу» (мяч, имя, слово «Привет!»), «молекула», «имя хором» и др.

**Трек «Орлёнок – Эрудит»** Ценности, значимые качества трека: познание  
Символ трека – Конверт- копилка Трек «Орлёнок – Эрудит» занимает первый месяц второй четверти, которая отличается наличием различных олимпиад, интеллектуальных конкурсов, конференций и т.п. – в этот период дети знакомятся с разными способами получения информации, что необходимо для их успешной деятельности, в том числе познавательной. Именно в этот период учебного года у детей отмечается высокая мотивация и интерес к учёбе.

**Трек «Орлёнок – Мастер»** Ценности, значимые качества трека: познание  
Символ трека – шкатулка Мастера. В рамках данного трека дети знакомятся с пониманием того, что можно быть мастерами в разных сферах деятельности, в разных профессиях. Сроки реализации трека «Орлёнок- Мастер» поделены на два временных промежутка: во время первой части трека дети готовят новогодний спектакль, концерт или представление, вторая часть трека определена для знакомства с лучшими мастерами своего дела (на уровне региона или страны).

**Трек «Орлёнок – Доброволец»** Ценности, значимые качества трека: милосердие, доброта, забота  
Символ трека – круг Добра Тематика данного трека актуальна круглый год. Проведение трека в данный временной период можно рассматривать, как эмоциональный пик всей Программы. Это создаст и поддержит общее настроение добра, взаимопонимания, удовлетворённости не только в рамках трека, но и в обычной жизнедеятельности детей. Учитель может обращаться к имеющемуся социальному опыту детей в любое время учебного года.

**Трек «Орлёнок – Спортсмен»** Ценности, значимые качества трека: здоровый образ жизни  
Символ трека - чек-лист  
Время для реализации этого трека обусловлено необходимостью усилить двигательную активность детей, так как к середине учебного года накапливается определённая физическая и эмоциональная усталость от учебной нагрузки. Надеемся, что дополнительные физкультурно- оздоровительные мероприятия в том числе позволят снизить заболеваемость детей, что актуально в зимний период.

**Трек «Орлёнок – Эколог»** Ценности, значимые качества трека: природа, Родина  
Символ трека – рюкзачок Эколога Погодные условия в момент реализации трека «Орлёнок – Эколог» позволяют проводить мероприятия за пределами здания школы с выходом на природу. Есть возможность использования природных материалов при изготовлении поделок, проведения акций с посадками деревьев, уборке мусора в рамках экологического субботника

**Трек «Орлёнок – Хранитель исторической памяти»** Ценности, значимые качества трека: семья, Родина Символ трека – альбом «Мы – хранители» Данный трек является логическим завершением годового цикла Программы. В рамках трека происходит ценностно-ориентированная деятельность по осмыслению личностного отношения к семье, Родине, к своему окружению и к себе лично. Ребёнок должен открыть для себя и принять значимость сохранения традиций, истории и культуры своего родного края. Основная смысловая нагрузка трека: Я – хранитель традиций своей семьи. Мы(класс) – хранители своих достижений. Я/Мы – хранители исторической памяти своей страны  
3-4 классы

**Трек «Орлёнок – Лидер»** Ценности, значимые качества трека: дружба, команда Символ трека – конструктор «Лидер» В процессе реализации данного трека дети приобретают опыт совместной деятельности, что является необходимым в начале учебного года. Педагог может увидеть уровень сплочённости классного коллектива в начале учебного года, сформировать детские микрогруппы для приобретения и осуществления опыта чередования творческих поручений

**Трек «Орлёнок – Эрудит»** Ценности, значимые качества трека: познание Символ трека – конверт- копилка. Трек «Орлёнок-Эрудит» занимает первый месяц второй четверти, которая отличается высоким содержанием различных интеллектуальных олимпиад, конкурсов, конференций и т.п. – в этот период дети знакомятся с разными способами получения информации, что необходимо для их успешной деятельности, в том числе познавательной. Именно в этот период учебного года у детей отмечается наиболее высокая мотивация и интерес к учёбе.

**Трек «Орлёнок – Мастер»** Ценности, значимые качества трека: познание Символ трека – шкатулка Мастера. В рамках данного трека детей знакомят с тезисом, что можно быть мастерами в разных сферах деятельности, в разных профессиях. Сроки реализации трека «Орлёнок-Мастер» поделены на два временных промежутка: во время первой части трека дети готовят новогодний спектакль, концерт или представление, вторая часть трека определена для знакомства с лучшими мастерами своего дела (на уровне региона или страны).

**Трек «Орлёнок – Доброволец»** Ценности, значимые качества трека: милосердие, доброта, забота Символ трека – круг Добра Тематика данного трека актуальна круглый год. Проведение трека в данный временной период можно рассматривать, как эмоциональный пик всей Программы. Это создаст и поддержит общее настроение добра, взаимопонимания, удовлетворённости не только в рамках трека, но и в обычной жизнедеятельности детей. Учитель может обращаться к имеющемуся социальному опыту детей в течение всего учебного года.

**Трек «Орлёнок – Спортсмен»** Ценности, значимые качества трека: здоровый образ жизни Символ трека – чек-лист Время для реализации этого трека обусловлено необходимостью усилить двигательную активность детей, так как к середине учебного года накапливается определённая усталость, вызванная гиподинамическим кризисом и учебной нагрузкой. Надеемся, что дополнительные физкультурно-оздоровительные мероприятия позволят снизить заболеваемость детей, что актуально в зимний период.

**Трек «Орлёнок – Эколог»** Ценности, значимые качества трека: природа, Родина Символ трека – рюкзачок Эколога Погодные условия в момент реализации трека «Орлёнок – Эколог» позволяют проводить мероприятия за пределами здания школы с выходом на природу. Есть возможность использования природных материалов при изготовлении поделок, проведения акций с посадками деревьев, уборке мусора в рамках экологического субботника.

**Трек «Орлёнок – Хранитель исторической памяти»** Ценности, значимые качества трека: семья, Родина Символ трека – альбом. «Мы – хранители» Данный трек является логическим завершением годового цикла Программы. В рамках трека происходит ценностно-ориентированная деятельность по осмыслению ребёнком личностного

отношения к семье, Родине, к своему окружению и к себе лично. Ребёнок должен открыть для себя принять значимость сохранения традиций, истории и культуры своего родного края, через понимания фразы «Я и моё дело важны для Родины».

### **Планируемые результаты освоения учебного курса внеурочной деятельности**

#### **Личностные результаты:**

##### *Гражданско-патриотическое воспитание:*

- осознание своей этнокультурной и российской гражданской идентичности;
- сопричастность к прошлому, настоящему и будущему своей страны и родного края;
- уважение к своему и другим народам; первоначальные представления о человеке как члене общества, о правах и обязанности гражданина, качествах патриота своей страны.

##### *Духовно-нравственное воспитание:*

- понимание связи человека с окружающим миром;
- бережное отношение к среде обитания;
- проявление заботы о природе; неприятие действий, приносящих ей вред.
- признание индивидуальности каждого человека;
- проявление сопереживания, уважения и доброжелательности;
- неприятие любых форм поведения, направленных на причинение
- физического и морального вреда другим людям;
- выполнение нравственно-этических норм поведения и правил межличностных отношений.

##### *Эстетическое воспитание:*

- уважительное отношение и интерес к художественной культуре, восприимчивость к разным видам искусства, традициям и творчеству своего и других народов;
- стремление к самовыражению в разных видах художественной деятельности.

##### *Физическое воспитание, культура здоровья и эмоционального благополучия:*

- соблюдение правил здорового и безопасного (для себя и других людей) образа жизни в окружающей среде (в том числе информационной);
- бережное отношение к физическому и психическому здоровью.

##### *Трудовое воспитание:*

- осознание ценности труда в жизни человека и общества, ответственное потребление и бережное отношение к результатам труда, интерес к различным профессиям.

##### *Экологическое воспитание:*

- бережное отношение к природе;
- неприятие действий, приносящих ей вред.

##### *Ценности научного познания:*

- первоначальные представления о научной картине мира;
- познавательные интересы, активность, инициативность, любознательность и самостоятельность в познании.
- Проявление желания обогащать свои знания, способность к поисково-исследовательской деятельности.

#### **Метапредметные результаты:**

##### *Универсальные учебные познавательные действия:*

- способность к демонстрации своих знаний и умений из личного жизненного опыта;
- способность к применению своих знаний и умений, способность выразить свои мысли; умение составлять совместно с учителем общие правила поведения;
- умение обобщать и систематизировать, осуществлять сравнение, сопоставление, классификацию изученных фактов (под руководством педагога);
- умение ориентироваться в мире книг и искать необходимую информацию (под руководством педагога);
- умение понимать нравственные ценности общества:
- добро, человеколюбие, благотворительность (под руководством педагога);

- умение приобретать опыт составления комплекса упражнений для зарядки;
- понимать, что информация может быть представлена в разной форме – книга, фото, видео

*Универсальные учебные коммуникативные действия:*

- Умение проявлять инициативность, активность, самостоятельность;
- умение проявлять готовность выступить в роли организатора, инициатора, руководителя, исполнителя;
- умение сравнивать свои качества с качествами лидера, комментировать процесс решения поставленных задач, проявлять этику общения;
- участие в совместной деятельности, умение согласовывать мнения в ходе поиска ответа;
- умение высказывать свою точку зрения, договариваться с одноклассниками, работая в группе;
- умение высказывать и отстаивать свое мнение;

умение рассуждать, вести повествование, строить своё высказывание в соответствии с поставленной задачей или вопросом;

- корректно и аргументированно высказывать своё мнение;
- умение работать в группе, общаться со сверстниками на принципах взаимоуважения и помощи;
- признание возможности существования различных точек зрения и права каждого иметь свою;
- умение высказывать свою точку зрения и пытаться её обосновывать, приводя аргументы;
- умение сотрудничать и работать в группе, выражать свои мысли ясно, корректно по отношению к окружающим;
- умение ответственно относиться к своим обязанностям в процессе совместной деятельности

*Универсальные учебные регулятивные действия:*

- умение оценивать свои поступки и действия, свои возможности способствовать проявлению самостоятельности, инициативности, организованности;
- умение планировать этапы предстоящей работы, определять последовательность действий, объективно оценивать их; проявлять готовность изменять себя;
- умение принимать и сохранять поставленную задачу, осуществлять поиск средств её достижения, самостоятельно формулировать цель после предварительного обсуждения, планировать свои действия в соответствии с поставленной задачей;
- формирование умения оценивать свои поступки и действия, свои возможности;
- формирование умения применять свои знания в практической деятельности.

Предметные результаты:

### **1 класс**

- умение раскрывать своими словами первоначальные представления об основных нормах поведения в классе, школе,
- выражать своими словами понимание значимости дружбы в классе,
- формирование коллективных правил коллектива и желание им следовать,
- владеть правилами поведения в классе, школе;
- умение применять полученные знания из различных областей в совместной коллективной деятельности;
- представления о некоторых понятиях и правилах решения логических задач; знание главных качеств эрудита: смекалка, изобретательность, увлеченность, внимательность, любознательность, ум, знание;
- узнавать главные источники знаний эрудита: книга, журналы, газеты;
- выполнять несложные коллективные работы проектного характера совместно со взрослыми;

- приобретать опыт художественно-эстетического наполнения предметной среды человека;
- умение выполнять в определенной последовательности комплекс утренней зарядки;
- расширять словарный запас новыми словами и терминами.

## 2 класс

- знакомство с понятием «лидер», его важными качествами;
- наличие первоначального опыта осмысления и нравственной оценки поступков поведения (своего и других людей) с позиций этических норм;
- знакомство со значением слова «эрудит», синонимами данного слова;
- использование в речи языковые средства для выражения мыслей и чувств соответственно ситуации общения;
- работа со значением слова «мастер»;
- умение ориентироваться в наименованиях основных технологических операций: исполнять песни с простым мелодическим рисунком, выполнять элементарные танцевальные движения; лексическая работа с понятиями «доброволец и волонтер», «добровольчество»;
- умение определять главную мысль мультфильма; осознавать положительное влияние зарядки на укрепление здоровья;
- умение осознавать ценность природы и необходимость ответственности за ее сохранение;
- умение приводить примеры, иллюстрирующие значение природы в жизни человека;
- умение соблюдать правила экологичного поведения в школе и в быту (экономия воды и электроэнергии), и природной среде; владение различными приемами слушания научно-познавательных текстов об истории родного края;
- использование в речи языковые средства для выражения мыслей и чувств.

## 3 – 4 классы

- понимание понятия «Лидер», знание способы выявления лидеров в коллективе, качества и характеристики человека-лидера;
- умение строить логические рассуждения;
- формулировать утверждения, строить логические рассуждения; расширение знания о разнообразии профессий и их роли;
- знакомство с понятиями «добро», «доброволец и волонтер», «добровольчество», с качествами волонтера и теми добрыми делами, которые волонтеры совершают со смыслами деятельности волонтера (безвозмездность и дело для других – помощь, забота);
- знания о положительном влиянии зарядки на укрепление здоровья;
- умение систематизировать основные составляющие здорового образа жизни;
- усвоение сведений о понятиях экология и эколог;
- понимание необходимости соблюдения правил экологического поведения на природе;
- знакомство с понятиями «хранитель», «хранитель исторической памяти»;
- умение проявлять уважение к семейным ценностям и традициям; понимание особой роли в истории России и мировой истории, чувства гордости за достижения малой Родины.

## ТЕМАТИЧЕСКОЕ ПЛАНИРОВАНИЕ

### 1 класс

№ п/п	Тема	Кол-во часов	ЦОР ЭОР
1	Подготовительный этап участия в Программе	1	<a href="https://disk.yandex.ru/i/v3sGr4Q2-INR7A">https://disk.yandex.ru/i/v3sGr4Q2-INR7A</a> <a href="https://disk.yandex.ru/i/TwEDL8QqpIkLHw">https://disk.yandex.ru/i/TwEDL8QqpIkLHw</a> <a href="https://disk.yandex.ru/i/3tqEp3ZGYR7-ug">https://disk.yandex.ru/i/3tqEp3ZGYR7-ug</a> <a href="https://disk.yandex.ru/i/meoL8kHAUDYA">https://disk.yandex.ru/i/meoL8kHAUDYA</a>

2	Вводный «Орляцкий урок» для детей первого года участия в Программе	1	<a href="https://disk.yandex.ru/i/HQghg12WMehcrg">https://disk.yandex.ru/i/HQghg12WMehcrg</a> <a href="https://disk.yandex.ru/i/8khbkWjO4b3cKA">https://disk.yandex.ru/i/8khbkWjO4b3cKA</a> <a href="https://disk.yandex.ru/i/6vKmOEimHyMqpg">https://disk.yandex.ru/i/6vKmOEimHyMqpg</a>
<b>«Орлёнок – Эрудит» – 5 часов</b>			
3	«Кто такой эрудит?»	1	<a href="https://disk.yandex.ru/i/3AQfwsCJmfdbog">https://disk.yandex.ru/i/3AQfwsCJmfdbog</a>
4	«Эрудит-это...»	1	<a href="https://disk.yandex.ru/i/wNgVIMGD-qlCVw">https://disk.yandex.ru/i/wNgVIMGD-qlCVw</a> <a href="https://disk.yandex.ru/d/jp77h4cAUA5hSQ">https://disk.yandex.ru/d/jp77h4cAUA5hSQ</a>
5	«Всезнайка»	1	<a href="https://disk.yandex.ru/i/h-IMgWFpajWOzg">https://disk.yandex.ru/i/h-IMgWFpajWOzg</a> <a href="https://disk.yandex.ru/i/RLXwKfaUfs8Cr">https://disk.yandex.ru/i/RLXwKfaUfs8Cr</a> Танцевальный флешмобом «Что такое доброта»
6	«Встреча с интересным эрудитом – книгой»	1	Танцевальный флешмобом «Что такое доброта» <a href="https://disk.yandex.ru/i/qz15j9o6zFIPIQ">https://disk.yandex.ru/i/qz15j9o6zFIPIQ</a>
7	«Подведём итоги»	1	
<b>«Орленок – доброволец» – 4 часа</b>			
8	«От слова к делу»	1	<a href="https://disk.yandex.ru/i/h-IMgWFpajWOzg">https://disk.yandex.ru/i/h-IMgWFpajWOzg</a>
9	«Спешить на помощь безвозмездно! »	1	<a href="https://disk.yandex.ru/i/RLXwKfaUfs8CrQ">https://disk.yandex.ru/i/RLXwKfaUfs8CrQ</a>
10	«Совместное родительское собрание «Наша забота!»	1	
11	«Доброволец - это доброе сердце» «Подведём итоги»	1	
<b>«Орлёнок – Мастер» - 4 часа</b>			
12	«Мастер – это ...»	1	Стихотворение С. Маршака «Мастер-ломастер» или просмотр мультфильма по стихотворению. <a href="https://disk.yandex.ru/i/5sdDV6FR4xmeiA">https://disk.yandex.ru/i/5sdDV6FR4xmeiA</a>
13	«Мастерская Деда Мороза...»	1	<a href="https://disk.yandex.ru/d/I5K8yU8mw0zZvA">https://disk.yandex.ru/d/I5K8yU8mw0zZvA</a>
14	«Класс мастеров»	1	
15	«Классная елка!» «Новогоднее настроение»	1	<a href="https://disk.yandex.ru/i/plkvKvhTOXQi3Q">https://disk.yandex.ru/i/plkvKvhTOXQi3Q</a>
<b>«Орлёнок – спортсмен» – 4 часа</b>			
16	«Утро начнем с зарядки!»	1	<a href="https://disk.yandex.ru/i/Hji8c1aTP2fpnQ">https://disk.yandex.ru/i/Hji8c1aTP2fpnQ</a>
17	«Сто затей для всех друзей»	1	<a href="https://disk.yandex.ru/i/5qBc7bmLrsROAQ">https://disk.yandex.ru/i/5qBc7bmLrsROAQ</a>
18	«Весёлые старты» «Самые спортивные ребята моей школы»	1	
19	«Азбука здоровья»	1	
<b>«Орлёнок – Хранитель исторической памяти» – 4 часа</b>			
20	«Орлёнок – Хранитель исторической памяти»	1	<a href="http://www.multirussia.ru/index.php?id=34">http://www.multirussia.ru/index.php?id=34</a> <a href="https://disk.yandex.ru/i/SPavXsOI-beiWg">https://disk.yandex.ru/i/SPavXsOI-beiWg</a>
21	«История школы – моя история»	1	
22	«Поход в музей»	1	
23	«Историческое чаепитие»	1	
<b>«Орлёнок – Эколог» - 5 часов</b>			
24	«ЭКОЛОГИЯ»	1	<a href="https://disk.yandex.ru/i/GqTAyxtklagPNQ">https://disk.yandex.ru/i/GqTAyxtklagPNQ</a> Мультфильм «Смешарики» по теме экологии
25	«Каким должен быть настоящий эколог?»	1	<a href="https://disk.yandex.ru/i/L3fQL4ZBJtcQIw">https://disk.yandex.ru/i/L3fQL4ZBJtcQIw</a>
26	«В гости к природе»	1	<a href="https://disk.yandex.ru/i/4eXrBQbjSxzKLQ">https://disk.yandex.ru/i/4eXrBQbjSxzKLQ</a>
27	«Мы друзья природе»	1	<a href="https://disk.yandex.ru/client/disk">https://disk.yandex.ru/client/disk</a>
28	«Орлята – экологи»	1	
<b>«Орленок-лидер» -5 часов</b>			

29	«Лидер – это ...»	1	фрагмент мультфильма о важности взаимопомощи
30	«Я могу быть лидером!»	1	<a href="https://disk.yandex.ru/i/hu1cqrRiiLCBYQ">https://disk.yandex.ru/i/hu1cqrRiiLCBYQ</a>
31	«С командой действую!»	1	<a href="https://disk.yandex.ru/i/oBiFjtTTrDn83g">https://disk.yandex.ru/i/oBiFjtTTrDn83g</a>
32	«Как становятся лидерами?»	1	
33	«Как становятся лидерами?»	1	

## ТЕМАТИЧЕСКОЕ ПЛАНИРОВАНИЕ

### 2 класс

№ п/п	Тема	Кол-во часов	ЦОР ЭОР
1	Вводный «Орлянский урок» для детей первого года участия в Программе	1	<a href="https://disk.yandex.ru/i/HQghg12WMeherg">https://disk.yandex.ru/i/HQghg12WMeherg</a> <a href="https://disk.yandex.ru/i/8khbkWjO4b3cKA">https://disk.yandex.ru/i/8khbkWjO4b3cKA</a> <a href="https://disk.yandex.ru/i/6vKmOEimHyMqpg">https://disk.yandex.ru/i/6vKmOEimHyMqpg</a>
<b>«Орленок-лидер» -4 часов</b>			
2	«Лидер – это ...» «Мы дружный класс!»	1	фрагмент мультфильма о важности взаимопомощи
3	«Я могу быть лидером!» «Как стать лидером?»	1	<a href="https://disk.yandex.ru/i/hu1cqrRiiLCBYQ">https://disk.yandex.ru/i/hu1cqrRiiLCBYQ</a> – конвертом копилкой «Эрудита»
4	«С командой действовать готов!» «Верёвочный курс»	1	<a href="https://disk.yandex.ru/i/ePcdnBhjGIV2qw">https://disk.yandex.ru/i/ePcdnBhjGIV2qw</a>
5	«КЛАССный выходной» «Встреча с тем, кто умеет»	1	
<b>«Орлёнок – Эрудит» – 4 часа</b>			
6	«Кто такой эрудит?» «Я – эрудит, а это значит...»	1	<a href="https://orlyatarussia.ru/extracurricular-activities">https://orlyatarussia.ru/extracurricular-activities</a> <a href="https://nsportal.ru/nachalnaya-shkola/raznoe/2023/06/08/orlyata-rossii-trek-erudit">https://nsportal.ru/nachalnaya-shkola/raznoe/2023/06/08/orlyata-rossii-trek-erudit</a>
7	«Развиваемся я, играя!» «Воображари УМ»	1	
8	«Могу быть изобретателем» КТД «Что такое? Кто такой?»	1	
9	Встреча с интересным эрудитом «Хотим всё знать» Итоги трека «На старте новых открытий»	1	
<b>«Орлёнок – Мастер» - 5 часов</b>			
10	«Мастер – это...»	1	<a href="https://schooluiop.obrvrn.ru/life/news/190021/682575/?ysclid=llokep8qay493518882">https://schooluiop.obrvrn.ru/life/news/190021/682575/?ysclid=llokep8qay493518882</a>
11	Мастерами славится Россия» «От идеи – к делу»	1	<a href="https://m.vk.com/orlyata_rus">https://m.vk.com/orlyata_rus</a>
12	«Город Мастеров» «В гости к мастерам»	1	
13	КТД «Классный театр» «Мастер – это звучит гордо!»	1	
14	«Путь в мастерство» – подводим итоги	1	
<b>«Орленок – доброволец» – 4 часа</b>			
15	«От слова к делу» «Спешить на помощь безвозмездно!»	1	легенда об Орляском круге <a href="https://disk.yandex.ru/i/HtStTVg3Hu_A0Q">https://disk.yandex.ru/i/HtStTVg3Hu_A0Q</a>
16	КТД «Создай хорошее настроение» «С заботой о старших»	1	<a href="https://podari-zhizn.ru/ru/give-help/pomoch-podrugomu/korobka-hrabrosti">https://podari-zhizn.ru/ru/give-help/pomoch-podrugomu/korobka-hrabrosti</a>
17	«Добровольцем будь всегда!»	1	
18	«Портрет добровольца»	1	
<b>«Орлёнок – спортсмен» – 4 часа</b>			



19	«Утро начинай с зарядки – будешь ты всегда в порядке!» «Должен быть режим у дня»	1	м/ф «Нехочуха» <a href="https://disk.yandex.ru/i/5WnFzicng7-3Ahttps://m.vk.com/orlyata_rus">https://disk.yandex.ru/i/5WnFzicng7-3Ahttps://m.vk.com/orlyata_rus</a>
20	«О спорт, ты – мир!» «Сто затей для всех друзей»	1	
21	«Готовимся к спортивным состязаниям» Спортивная игра «У рекордов наши имена»	1	
22	«Быстрее! Выше! Сильнее!» «Азбука здоровья»	1	
<b>«Орлёнок – Эколог» - 6 часов</b>			
23	«ЭКОЛОГИЯ» «Каким должен быть настоящий эколог?»	1	<a href="https://disk.yandex.ru/i/GqTAyxtklagPNQ">https://disk.yandex.ru/i/GqTAyxtklagPNQ</a>
24	«Мой след на планете» «Что должен знать и уметь эколог?»	1	<a href="https://disk.yandex.ru/i/4eXrBQbjSxzKLQ">https://disk.yandex.ru/i/4eXrBQbjSxzKLQ</a>
25	«Восхищаемся красивым миром» «Экология на практике»	1	Грузовичок Пик серия «Мусор в лесу» или Ми-ми-мишки «Мусор в лесу» Мультфильмы на экологическую тему мультфильм «Мальчик и Земля
26	«Встреча с человеком, которого можно назвать настоящим экологом»	1	
27-28	«Шагая в будущее - помни о планете». Работа над проектом.	2	
<b>«Орлёнок – Хранитель исторической памяти» – 6 часов</b>			
29	«Орлёнок– Хранитель исторической памяти» «Хранитель семейных традиций»	1	видеоролик «Мульти-Россия» <a href="http://www.multirussia.ru/">http://www.multirussia.ru/</a> <a href="https://m.vk.com/orlyata_rus">https://m.vk.com/orlyata_rus</a>
30	«Я храню традиции семьи, а значит, и традиции страны» Кодекс «Орлёнка – хранителя»	1	
31	«Знать, чтобы хранить» «Историческое чаепитие»	1	
32	«Расскажи мне о России»	1	
33	«Я – хранитель, мы – хранители»	1	
34	Подведение итогов участия в Программе в текущем учебном году	1	
<b>ИТОГО</b>		<b>34 часа</b>	

**ТЕМАТИЧЕСКОЕ ПЛАНИРОВАНИЕ  
3-4 класс**

№ п/п	Тема	Кол-во часов	ЦОР ЭОР
1	Вводный «Орляцкий урок» для детей первого года участия в Программе	1	<a href="https://disk.yandex.ru/i/HQghg12WMehcrg">https://disk.yandex.ru/i/HQghg12WMehcrg</a> <a href="https://disk.yandex.ru/i/8khbkWjO4b3cKA">https://disk.yandex.ru/i/8khbkWjO4b3cKA</a> <a href="https://disk.yandex.ru/i/6vKmOEimHyMqpg">https://disk.yandex.ru/i/6vKmOEimHyMqpg</a>
<b>«Орленок-лидер» -5 часов</b>			
2	«Лидер – это ...»	1	<a href="https://disk.yandex.ru/i/0MnRn3ZmSw-Nrg">https://disk.yandex.ru/i/0MnRn3ZmSw-Nrg</a>
3	«Я могу быть лидером!» «В команде рождается лидер»	1	<a href="https://m.vk.com/orlyata_rus">https://m.vk.com/orlyata_rus</a>
4	«КЛАССный выходной» «От идеи – к делу!»	1	

5	КТД «Вместе мы сможем всё!» «Встреча с тем, кто умеет вести за собой»	1	
6	«Мы дружный класс!»	1	
<b>«Орлёнок – Эрудит» – 4 часа</b>			
7	«Кто такой эрудит?» «Я – эрудит, а это значит...»	1	Серия «Эрудит» анимационного сериала «Смешарики»
8	«Игра – это полезно и интересно» «Эрудит – это широкий кругозор»	1	<a href="https://disk.yandex.ru/i/ld3fzaKCzO7K2Q">https://disk.yandex.ru/i/ld3fzaKCzO7K2Q</a> Серии №190 «Кроссворд»
9	«Твори! Выдумывай! Пробуй!» КТД «Играй, учись и узнавай»	1	юмористического киножурнала «Ералаш» <a href="https://disk.yandex.ru/i/QGodL8ju4KKiig">https://disk.yandex.ru/i/QGodL8ju4KKiig</a>
10	Встреча с интересным эрудитом «Хотим всё знать» Итоги трека «На старте новых открытий»	1	Презентация «10 великих изобретений русских учёных»
<b>«Орлёнок – Мастер» - 5 часов</b>			
11	«Мастер – это...»	1	Презентация учителя о 10 самых известных мастерах родного края России <a href="https://m.vk.com/orlyata_rus">https://m.vk.com/orlyata_rus</a>
12	«Россия мастеровая»	1	
13	«Город Мастеров» «В гости к мастерам»	1	
14	«От идеи – к делу» КТД «Мастер своего дела»	1	
15	«Мастер – это звучит гордо!» «Путь в мастерство» – подводим	1	
<b>«Орленок – доброволец» – 4 часа</b>			
16	«От слова к делу» «Спешить на помощь безвозмездно!»	1	Просмотр мультфильма «Рука помощи» <a href="https://disk.yandex.ru/i/q3yCn-0IYsMXw">https://disk.yandex.ru/i/q3yCn-0IYsMXw</a> <a href="https://www.youtube.com/watch?v=hr2rCo2tpmA">https://www.youtube.com/watch?v=hr2rCo2tpmA</a> Мультфильм о волонтерах <a href="https://disk.yandex.ru/i/BzgvMqmh7TplMw">https://disk.yandex.ru/i/BzgvMqmh7TplMw</a>
17	КТД «Создай хорошее настроение» «С заботой о старших»	1	
18	Подготовка КТД «От идеи – к делу» КТД «Подари улыбку миру!»	1	
19	«Доброволец – это доброе сердце» «Портрет добровольца»	1	
<b>«Орлёнок – спортсмен» – 5 часов</b>			
20	«Движение – жизнь!»	1	Танец «Нука-нака» <a href="https://disk.yandex.ru/i/5HKPpR3Cw408ng">https://disk.yandex.ru/i/5HKPpR3Cw408ng</a> На зарядку-становись!
21	«Основы ЗОЖ» «Мы гордимся нашими спортсменами»	1	<a href="https://disk.yandex.ru/i/zWIkGfsKAGoEiw">https://disk.yandex.ru/i/zWIkGfsKAGoEiw</a> Мультфильм Спортландия 1 серия
22	«Сто затей для всех друзей» КТД «Спортивное»	1	<a href="https://disk.yandex.ru/i/8atVDkYctCRU8Q">https://disk.yandex.ru/i/8atVDkYctCRU8Q</a>
23	Спортивная игра «Книга рекордов» «Встреча – подарок»	1	Спортландия зарядка <a href="https://disk.yandex.ru/i/i-ArRmQXsyDGEw">https://disk.yandex.ru/i/i-ArRmQXsyDGEw</a>
24	«Азбука здоровья»	1	Танец «Двигайся»

			<a href="https://disk.yandex.ru/d/pyZTA2ypajLFKg">https://disk.yandex.ru/d/pyZTA2ypajLFKg</a>
<b>«Орлёнок – Эколог» - 4 часа</b>			
25	«ЭКОЛОГИЯ» «Страна экологии»	1	Презентация/видео о работе экологов (добровольцев, профессионалов, взрослых и детей).
26	«Мой след на планете» КТД «Знаю, умею, действую»	1	
27	Экологический квест «Ключи природы»	1	
28	Игра по станциям «Путешествие в природу»	1	
<b>«Орлёнок – Хранитель исторической памяти» – 6 часов</b>			
29	«Орлёнок– Хранитель исторической памяти»	1	Мультфильм «Мульты-Россия» «Мульты-Россия» (второе официальное название «Мы живем в России») — цикл мультипликационных роликов о разных регионах, городах и народностях России. Является совместным проектом продюсерской компании «Аэроплан» и студии «Пилот». Работа над данным сериалом была начата в 2006 году.
30	«Традиции моей страны» Кодекс «Орлёнка – хранителя»	1	
31	«Знать, чтобы хранить» КТД «История становится ближе»	1	
32	КТД «Мы хранители памяти» «Расскажи мне о России»	1	
33	«Мы – хранители»	1	
34	Подведение итогов участия в Программе в текущем учебном году	1	

### 1.1.15. Курс внеурочной деятельности «Разговор о правильном питании»

#### Содержание программы.

#### Разнообразие питания (20 ч)

Из чего состоит наша пища. Что нужно есть в разное время года. Как правильно питаться, если занимаешься спортом. Что надо есть, если хочешь стать сильнее. Самые полезные продукты. Овощи, ягоды и фрукты – самые витаминные продукты. Где найти витамины весной? Каждому овощу своё время. Особенности национальной кухни. Конкурс проектов «Витаминная семейка». Малоизвестные и редко используемые овощи и овощная зелень. Витамины. Сезонные гиповитаминозы и их профилактика. Викторина «Чипполино и его друзья».

#### Гигиена питания и приготовление пищи (48 ч)

Гигиена школьника. Здоровье – это здорово! Где и как готовят пищу. Что можно приготовить, если выбор продуктов ограничен. Продукты быстрого приготовления. Всё ли полезно, что в рот полезло. Всегда ли нужно верить рекламе? Вредные и полезные привычки в питании. Неполезные продукты: сладости, чипсы, напитки, торты. Полезные напитки. Ты – покупатель.

#### Этикет (30 ч)

Правила поведения в столовой. Как правильно накрыть стол. Предметы сервировки стола. Как правильно вести себя за столом. Как правильно есть. На вкус и цвет товарищей нет! Кухни разных народов. Как питались на Руси и в России? За что мы скажем поварам спасибо. Необычное кулинарное путешествие.

Правила поведения в гостях. Когда человек начал пользоваться ножом и вилок. Вкусные традиции моей семьи.

#### Рацион питания (20 ч)

Молоко и молочные продукты. Блюда из зерна. Какую пищу можно. Блюда из зерна. Какую пищу можно найти в лесу. Что и как приготовить из рыбы. Дары моря. Плох обед, если хлеба нет. Из чего варят кашу, и как сделать кашу вкуснее. Если хочется пить. Значение жидкости для организма человека. Бабушкины рецепты. Хлеб всему голова. Мясо и мясные блюда. Вкусные и полезные угощения. Составляем меню на день.

#### Из истории русской кухни (17ч)

№	Раздел	1 класс	2 класс	3 класс	4 класс
1	Разнообразие питания	5	5	5	5
2	Гигиена питания и приготовление пищи	10	12	12	14
3	Этикет	8	8	8	6
4	Рацион питания	5	5	5	5
5	Из истории русской кухни	5	4	4	4
	Итого	33	34	34	34

### **Планируемые результаты освоения учебной программы.**

При умелом проведении интегрированных занятий, целесообразном планировании тем трудовой и изобразительной деятельности кружка, использовании доступного, известного с детства материала можно добиться определённых результатов.

**Личностными результатами** изучения курса является формирование умений: определять и высказывать под руководством педагога самые простые этические нормы;

В предложенной педагогом ситуациях делать самостоятельный выбор.

**Метапредметными результатами** изучения курса является формирование универсальных учебных действий:

#### **Регулятивные УУД:**

- Определять и формулировать цель деятельности с помощью учителя;
- Проговаривать последовательность действий
- Учиться высказывать своё предположение на основе работы с иллюстрацией
- Учиться работать по предложенному учителем плану
- Учиться отличать верно выполненное задание от неверного
- Учиться совместно с учителем и одноклассниками давать эмоциональную оценку деятельности товарищей

#### **Познавательные УУД:**

- Ориентироваться в своей системе знаний: отличать новое от уже известного с помощью учителя
- Делать предварительный отбор источников информации: ориентироваться в учебном пособии, других источниках информации
- Добывать новые знания: находить ответы на вопросы, используя учебник, свой жизненный опыт и информацию, полученную от учителя
- Перерабатывать полученную информацию: делать выводы в результате совместной работы всей группы, сравнивать и группировать полученную информацию
- Преобразовывать информацию из одной формы в другую: на основе графических инструкций составлять словесные инструкции с последующим применением их в практической деятельности

#### **Коммуникативные УУД:**

- Донести свою позицию до остальных участников практической деятельности: оформлять свою мысль в устной речи □ Слушать и понимать речь других
- Читать и пересказывать текст
- Совместно договариваться о правилах общения и следовать им
- Учиться выполнять различные роли в группе (лидера, исполнителя, критика)

**Предметными результатами** изучения курса являются формирование умений:

- Описывать признаки предметов и узнавать по их признакам
- Выделять существенные признаки предметов
- Сравнить между собой предметы, явления
- Обобщать, делать несложные выводы
- Определять последовательность действий

**Результаты освоения программы.**

В результате изучения курса «Разговор о правильном питании» младшие школьники получают представления:

- о правилах и основах рационального питания;
- о необходимости соблюдения гигиены питания;
- о полезных продуктах питания;
- о структуре ежедневного рациона питания;
- об ассортименте наиболее типичных продуктов питания;
- об особенностях питания в летний и зимний периоды, причинах, вызывающих изменение в рационе питания;
- об основных группах питательных веществ – белках, жирах, углеводах, витаминах и минеральных солях, функциях этих веществ в организме;

Полученные знания позволят детям ориентироваться в ассортименте наиболее типичных продуктов питания, сознательно выбирать наиболее полезные;

Дети смогут оценивать свой рацион и режим питания с точки зрения соответствия требованиям здорового образа жизни и с учётом границ личностной активности корректировать несоответствия;

Дети получают знания и навыки, связанные с этикетом в области питания с, что в определённой степени повлияет на успешность их социальной адаптации, установление контактов с другими людьми.

#### **1 класс.**

##### **Обучающиеся должны знать:**

- полезные продукты;
- правила этикета;
- роль правильного питания в здоровом образе жизни.

##### **Обучающиеся должны уметь:**

- соблюдать режим дня
- выполнять правила правильного питания;
- выбирать в рацион питания полезные продукты

#### **2 класс. Обучающиеся должны знать:**

- основные правила питания;
- важность употребления в пищу разнообразных продуктов; - роль витаминов в питании.

##### **После 2-года обучающиеся должны уметь:**

- соблюдать гигиену питания;
- готовить простейшие витаминные салаты;
- выращивать зелень в горшочках.

#### **3 класс**

##### **Обучения должны знать:**

- при недостатке того или иного питательного вещества организм не может справляться с работой;
- основные отличия рациона питания в летний и зимний периоды;
- здоровье и внешность человека во многом зависит от него самого;
- условия хранения продуктов;
- правила сервировки стола;
- важность употребления молочных продуктов.

##### **Обучающиеся должны уметь:**

- составлять меню;
- соблюдать правила техники безопасности при использовании кухонных принадлежностей и бытовых приборов;
- различать столовые приборы и столовую посуду, которая используется к завтраку, обеду.

#### **4 класс**

**Обучающиеся должны знать:**

- кулинарные традиции своего края;
- растения леса, которые можно использовать в пищу;
- необходимость использования разнообразных продуктов,
- пищевую ценность различных продуктов.

**Обучающиеся должны уметь:**

- приготовить блюдо, если набор продуктов ограничен,
- выбирать из набора продуктов наиболее полезные для организма;
- накрывать праздничный стол.

**Тематическое планирование****2 класс**

<b>Содержание</b>	<b>Теория</b>	<b>Практика</b>
1. Вводное занятие	Повторение правил питания	Ролевые игры
2. Путешествие по улице «правильного питания».	Знакомство с вариантами полдника	Игра, викторины
3. Молоко и молочные продукты.	Значение молока и молочных продуктов	Работа в тетрадях, составление меню.Конкурсвикторина
4. Продукты для ужина.	Беседа «Пора ужинать» Ужин, как обязательный компонент питания	Составление меню для ужина. Оформление плаката «Пора ужинать».Ролевые игры
5. Витамины.	Беседа «Где найти витамины в разные времена года».	Составление и отгадывание кроссвордов, практическая работа ролевые игры.
6. Вкусовые качества продуктов.	Беседа «На вкус и цвет товарища нет».	Практическая работа по определению вкуса продуктов. Ролевые игры
7. Значение жидкости в организме.	Беседа «Как утолить жажду» Ценность разнообразных напитков.	Работа в тетрадях. Ролевые игры. Игра – демонстрация «Из чего готовят соки»
8. Разнообразное питание.	Беседа «Что надо есть, чтобы стать сильнее». Высококалорийные продукты.	Работа в тетрадях, составление меню второго завтрака в школе, ролевые игры.
9. Овощи, ягоды, фрукты – витаминные продукты.	Беседа «О пользе витаминных продуктов». Значение витаминов и минеральных веществ в питании человека.	КВН «Овощи, ягоды, фрукты самые витаминные продукты». Каждому овощу свое время. Ролевые игры.
10. Проведение праздника «Витаминная страна».		Конкурсы, ролевые игры.
11. Семейное творческое содружество детей и взрослых. Проект «Самый полезный продукт».		

12. Подведение итогов.		Отчет о проделанной работе.
------------------------	--	-----------------------------

### 3 класс

Содержание	Теория	Практика
1. Вводное занятие.	Обобщение имеющихся знаний об основах рационального питания	Знакомство с рабочей тетрадью «Две недели в лагере здоровья»
2. Состав продуктов.	Беседа «Из чего состоит пища». Основные группы питательных веществ	Оформление дневника здоровья. Составление меню. Оформление стенгазеты «Из чего состоит наша пища».
3. Питание в разное время года	Беседа «Что нужно есть в разное время года» Блюда национальной кухни	Ролевые игры. Составление меню. Конкурс кулинаров.
4. Как правильно питаться, если занимаешься спортом.	Беседа «Что надо есть, если хочешь стать сильнее». Рацион собственного питания.	Дневник «Мой день». Конкурс «Мама папа я - спортивная семья».
5. Приготовление пищи	Беседа «Где и как готовят пищу» Устройство кухни Правила гигиены.	Экскурсия на кухню в школьной столовой. Ролевые игры. Конкурс «Сказка, сказка, сказка».
6. В ожидании гостей.	Беседа «Как правильно накрыть стол» Столовые приборы	Ролевые игры. Конкурс «Салфеточка».
7. Молоко и молочные продукты	Беседа «Роль молока в питании детей». Ассортимент молочных продуктов.	Игра -исследование «Это удивительное молоко». Игра «Молочное меню». Викторина.
8. Блюда из зерна	Полезность продуктов, получаемых из зерна. Традиционные народные блюда из продуктов, получаемых из зерна.	Ролевые игры. Конкурс «Хлебопеки». Праздник «Хлеб всему голова».
9. Проект «Хлеб всему голова»		
10. Творческий отчет.		

### 4 класс

Содержание	Теория	Практика
1 Вводное занятие	Повторение правил питания	Ролевые игры
2.Растительные продукты леса	Беседа: «Какую пищу можно найти в лесу» Правила поведения в лесу. Правила сбора грибов и ягод.	Работа в тетрадях. Отгадывание кроссворда. Игра «Походная математика» Игра – спектакль «Там на неведомых дорожках»

3.Рыбные продукты	Беседа «Что и как можно приготовить из рыбы» Важность употребления рыбных продуктов.	Работа в тетрадях Эстафета поваров «Рыбное меню» Конкурс рисунков «В подводном царстве» Конкурс пословиц и поговорок»
4.Дары моря	Беседа о морепродуктах. Блюда из морепродуктов Знакомство с обитателями моря.	Работа в тетрадях. Викторина «В гостях у Нептуна»
5.Кулинарное путешествие по России»	Знакомство с традициями питания регионов, историей быта своего народа	Работа в тетрадях Конкурс – рисунков «Вкусный маршрут» Игра – проект «кулинарный глобус»
6 Рацион питания	Рассмотреть проблему «Что можно приготовить, если выбор продуктов ограничен»	Работа в тетрадях. «Моё недельное меню» Конкурс «На необитаемом острове»
7.Правила поведения за столом	Беседа «Как правильно вести себя за столом». Знакомство со стихотворением «Назидание о застольном невежестве»	Работа в тетрадях. Сюжетно – ролевые игры.
8.Накрываем стол для родителей		
9.Проектная деятельность.	Определение тем и целей проектов, форм их организации Разработка планов работы, составление плана консультаций с педагогом	Выполнение проектов по теме «_____» _____» Подбор литературы. Оформление проектов.
10.Подведение итогов работы		

### 1.1.16. Курс внеурочной деятельности «Разговоры о важном»

#### Содержание курса внеурочной деятельности

Образ будущего. Ко Дню знаний. Иметь позитивный образ будущего – значит понимать, к чему стремиться, и осознавать, что это придаёт жизни определённую, наполняя её глубокими смыслами и ценностями. Будущее России – это образ сильного и независимого государства, благополучие которого напрямую зависит от наших действий уже сегодня. День знаний – это праздник, который напоминает нам о важности и ценности образования, которое является основой позитивного образа будущего, ведь в условиях стремительных изменений



в мире крайне важно учиться на протяжении всей жизни, чтобы идти в ногу со временем.

Век информации. 120 лет Информационному агентству России ТАСС. Информационное телеграфное агентство России (ИТАР-ТАСС) – это крупнейшее мировое агентство, одна из самых цитируемых новостных служб страны. Агентство неоднократно меняло названия, но всегда неизменными оставались его государственный статус и функции – быть источником достоверной информации о России для всего мира. В век информации крайне важен навык критического мышления. Необходимо уметь анализировать и оценивать информацию, распознавать фейки и не распространять их.

Дорогами России. «Российские железные дороги» – крупнейшая российская компания, с большой историей, обеспечивающая пассажирские и транспортные перевозки. Вклад РЖД в совершенствование экономики страны. Железнодорожный транспорт – самый устойчивый и надёжный для пассажиров: всепогодный, безопасный и круглогодичный. Развитие транспортной сферы России. Профессии, связанные с железнодорожным транспортом.

Путь зерна. Российское сельское хозяйство – ключевая отрасль промышленности нашей страны, главной задачей которой является производство продуктов питания. Агропромышленный комплекс России выполняет важнейшую миссию по обеспечению всех россиян продовольствием, а его мощности позволяют обеспечивать пшеницей треть всего населения планеты. Сельское хозяйство – это отрасль, которая объединила в себе традиции нашего народа с современными технологиями: роботами, информационными системами, цифровыми устройствами.

Разноплановость и востребованность сельскохозяйственных профессий, технологичность и экономическая привлекательность отрасли (агрохолдинги, фермерские хозяйства и т. п.).

День учителя. Учитель – одна из важнейших в обществе профессий. Назначение учителя – социальное служение, образование и воспитание подрастающего поколения. В разные исторические времена труд учителя уважаем, социально значим, оказывает влияние на развитие образования членов общества. Учитель – советчик, помощник, участник познавательной деятельности школьников.

Легенды о России. Любовь к Родине, патриотизм – качества гражданина России. Знание истории страны, историческая правда, сохранение исторической памяти – основа мировоззренческого суверенитета страны. Попытки исказить роль России в мировой истории – одна из стратегий информационной войны против нашей страны.

Что значит быть взрослым? Быть взрослым – это нести ответственность за себя, своих близких и свою страну. Активная жизненная позиция, созидательный подход к жизни, умение принимать решения и осознавать их значение, жить в соответствии с духовно-нравственными ценностями общества – основа взрослого человека. Проекты, в которых младший школьник может проявлять свою ответственность и заботу о других.

Как создать крепкую семью. День отца. Семья как ценность для каждого гражданина страны. Крепкая семья – защита и забота каждого члена семьи о своих близких. Образ крепкой семьи в литературных произведениях. Преемственность поколений: семейные ценности и традиции (любовь, взаимопонимание, участие в семейном хозяйстве, воспитании детей). Особое отношение к старшему поколению, проявление действенного уважения, внимания к бабушкам и дедушкам, забота о них.

Гостеприимная Россия. Ко Дню народного единства. Гостеприимство – качество, объединяющее все народы России. Семейные традиции встречи гостей, кулинарные традиции народов России. Путешествие по России – это знакомство с культурой, историей и традициями разных народов. Гастрономический туризм – это вид путешествий, основой которого являются поездки туристов по стране с целью знакомства с особенностями местной кухни и кулинарных традиций.

Твой вклад в общее дело. Уплата налогов – это коллективная и личная ответственность, вклад гражданина в благополучие государства и общества. Ни одно государство не может обойтись без налогов, это основа бюджета страны, основной источник дохода. Своим небольшим вкладом мы создаём будущее страны, процветание России. Каким будет мой личный вклад в общее дело?

С заботой к себе и окружающим. Доброта и забота – качества настоящего человека, способного оказывать помощь и поддержку, проявлять милосердие. Доброе дело: кому оно необходимо и для кого предназначено. Добрые дела граждан России: благотворительность и пожертвование как проявление добрых чувств и заботы об окружающих.

День матери. Мать, мама – главные в жизни человека слова. Мать – хозяйка в доме, хранительница семейного очага, воспитательница детей. Материнство – это счастье и ответственность. Многодетные матери: примеры из истории и современной жизни. «Мать-героиня» – высшее звание Российской Федерации. Как поздравить маму в её праздник – День матери?

Миссия-милосердие (ко Дню волонтера). Кто такой волонтер? Деятельность волонтеров как социальное служение в военное и мирное время: примеры из истории и современной жизни. Милосердие и забота – качества волонтеров. Направления волонтерской деятельности: экологическое, социальное, медицинское, цифровое и т. д. Зооволонтерство – возможность заботы и помощи животным.

День Героев Отечества. Герои Отечества – это самоотверженные и мужественные люди, которые любят свою Родину и трудятся во благо Отчизны. Качества героя – человека, ценою собственной жизни и здоровья спасающего других: смелость и отвага, самопожертвование и ответственность за судьбу других. Проявление уважения к героям, стремление воспитывать у себя волевые качества: смелость, решительность, стремление прийти на помощь. Участники СВО – защитники будущего нашей страны.

Как пишут законы? Для чего нужны законы? Как менялся свод российских законов от древних времён до наших дней. Законодательная власть в России. Что такое права и обязанности гражданина? От инициативы людей до закона: как появляется закон? Работа депутатов: от проблемы – к решению (позитивные примеры).

Одна страна – одни традиции. Новогодние традиции, объединяющие все народы России. Новый год – любимый семейный праздник. История возникновения новогоднего праздника в России. Участие детей в подготовке и встрече Нового года. Подарки и пожелания на Новый год. История создания новогодних игрушек. О чём люди мечтают в Новый год.

День российской печати. Праздник посвящён работникам печати, в том числе редакторам, журналистам, издателям, корректорам, – всем, кто в той или иной степени связан с печатью. Российские традиции издательского дела, история праздника. Издание печатных средств информации – коллективный труд людей многих профессий. Школьные средства массовой информации.

День студента. День российского студенчества: история праздника и его традиции. История основания Московского государственного университета имени М.В. Ломоносова. Студенческие годы – это путь к овладению профессией,

возможность для творчества и самореализации. Наука: научные открытия позволяют улучшать жизнь людей, обеспечивают прогресс общества. Науку делают талантливые, творческие, увлечённые люди.

БРИКС (тема о международных отношениях). Роль нашей страны в современном мире. БРИКС – символ многополярности мира. Единство и многообразие стран БРИКС. Взаимная поддержка помогает государствам развивать торговлю и экономику, обмениваться знаниями и опытом в различных сферах жизни общества. Россия успешно развивает контакты с широким кругом союзников и партнёров. Значение российской культуры для всего мира.

Бизнес и технологическое предпринимательство. Что сегодня делается для успешного развития экономики России? Учиться сегодня нужно так, чтобы суметь в дальнейшем повысить уровень своего образования, перестроиться на использование новых цифровых технологий там, где их раньше никогда не было. Искусственный интеллект и человек. Стратегия взаимодействия. Искусственный интеллект – стратегическая отрасль в России, оптимизирующая процессы и повышающая эффективность производства. Искусственный интеллект – помощник человека. ИИ помогает только при условии, если сам человек обладает хорошими знаниями и критическим мышлением. Правила безопасного использования цифровых ресурсов.

Что значит служить Отечеству? 280 лет со дня рождения Ф. Ушакова. День защитника Отечества: исторические традиции. Профессия военного: кто её выбирает сегодня. Защита Отечества – обязанность гражданина Российской Федерации, проявление любви к родной земле, Родине. Честь и воинский долг. 280-летие со дня рождения великого русского флотоводца Ф.Ф. Ушакова. Качества российского воина: смелость, героизм, самопожертвование.

Арктика – территория развития. Многообразие и красота природы России: представление о природных особенностях Арктики. Зима в Арктике самая холодная, снежная и суровая. Животные Арктики. Российские исследователи Арктики. Россия – мировой лидер атомной отрасли. Атомный ледокольный флот, развитие Северного морского пути. Знакомство с проектами развития Арктики.

Международный женский день. Международный женский день – праздник благодарности и любви к женщине. Женщина в современном обществе – труженица, мать, воспитатель детей. Великие женщины в истории России. Выдающиеся женщины XX века, прославившие Россию.

Массовый спорт в России. Развитие массового спорта – вклад в благополучие и здоровье нации, будущие поколения страны. Здоровый образ жизни, забота о собственном здоровье, спорт как важнейшая часть жизни современного человека. Условия развития массового спорта в России.

День воссоединения Крыма и Севастополя с Россией. 100-летие Артека. История и традиции Артека. После воссоединения Крыма и Севастополя с Россией Артек – это уникальный и современный комплекс из 9 лагерей, работающих круглый год. Артек – пространство для творчества, саморазвития и самореализации.

Служение творчеством. Зачем людям искусство? 185 лет со дня рождения П.И. Чайковского. Искусство – это способ общения и диалога между поколениями и народами. Роль музыки в жизни человека: музыка сопровождает человека с рождения до конца жизни. Способность слушать, воспринимать и понимать музыку. Россия – страна с богатым культурным наследием, страна великих композиторов, писателей, художников, признанных во всём мире.

Произведения П.И. Чайковского, служение своей стране творчеством.

Моя малая Родина (региональный и местный компонент). Россия – великая и уникальная страна, каждый из её регионов прекрасен и неповторим своими

природными, экономическими и другими ресурсами. Любовь к родному краю, способность любоваться природой и беречь её – часть любви к Отчизне. Патриот честно трудится, заботится о процветании своей страны, уважает её историю и культуру.

Герои космической отрасли. Исследования космоса помогают нам понять, как возникла наша Вселенная. Россия – лидер в развитии космической отрасли. Полёты в космос – это результат огромного труда большого коллектива учёных, рабочих, космонавтов, которые обеспечили первенство нашей Родины в освоении космического пространства. В условиях невесомости космонавты проводят сложные научные эксперименты, что позволяет российской науке продвигаться в освоении новых материалов и создании новых технологий.

Гражданская авиация России. Значение авиации для жизни общества и каждого человека. Как мечта летать изменила жизнь человека. Легендарная история развития российской гражданской авиации. Героизм конструкторов, инженеров и лётчиков-испытателей первых российских самолётов. Мировые рекорды российских лётчиков. Современное авиастроение. Профессии, связанные с авиацией.

Медицина России. Охрана здоровья граждан России – приоритет государственной политики страны. Современные поликлиники и больницы. Достижения российской медицины. Технологии будущего в области медицины. Профессия врача играет ключевую роль в поддержании и улучшении здоровья людей и их уровня жизни. Врач – не просто профессия, это настоящее призвание, требующее не только знаний, но и человеческого сочувствия, служения обществу.

Что такое успех? (ко Дню труда). Труд – основа жизни человека и развития общества. Человек должен иметь знания и умения, быть терпеливым и настойчивым, не бояться трудностей (труд и трудно – однокоренные слова), находить пути их преодоления. Чтобы добиться долгосрочного успеха, нужно много трудиться. Профессии будущего: что будет нужно стране, когда я вырасту?

80-летие Победы в Великой Отечественной войне. День Победы – священная дата, память о которой передаётся от поколения к поколению. Историческая память: память о подвиге нашего народа в годы Великой Отечественной войны. Важно помнить нашу историю и чтить память всех людей, перенёсших тяготы войны. Бессмертный полк. Страницы героического прошлого, которые нельзя забывать.

Жизнь в Движении. 19 мая – День детских общественных организаций. Детские общественные организации разных поколений объединяли и объединяют активных, целеустремлённых ребят. Участники детских общественных организаций находят друзей, вместе делают полезные дела и ощущают себя частью большого коллектива. Знакомство с проектами «Орлята России» и Движение Первых.

Ценности, которые нас объединяют. Ценности – это важнейшие нравственные ориентиры для человека и общества. Духовно-нравственные ценности России, объединяющие всех граждан страны.

### **Планируемые результаты освоения курса**

Занятия в рамках программы направлены на обеспечение достижения обучающимися следующих личностных, метапредметных и предметных образовательных результатов.

#### **Личностные результаты**

*В сфере гражданско-патриотического воспитания:* становление ценностного отношения к своей Родине – России; осознание своей этнокультурной и российской гражданской идентичности; сопричастность к прошлому, настоящему и будущему своей страны и родного края; уважение к своему и другим

народам; первоначальные представления о человеке как члене общества, о правах и ответственности, уважении и достоинстве человека, о нравственно-этических нормах поведения и правилах межличностных отношений.

*В сфере духовно-нравственного воспитания:* признание индивидуальности каждого человека; проявление сопереживания, уважения и доброжелательности; неприятие любых форм поведения, направленных на причинение физического и морального вреда другим людям.

*В сфере эстетического воспитания:* уважительное отношение и интерес к художественной культуре, восприимчивость к разным видам искусства, традициям и творчеству своего и других народов; стремление к самовыражению в разных видах художественной деятельности.

*В сфере физического воспитания, формирования культуры здоровья и эмоционального благополучия:* соблюдение правил здорового и безопасного (для себя и других людей) образа жизни в окружающей среде (в том числе информационной); бережное отношение к физическому и психическому здоровью.

*В сфере трудового воспитания:* осознание ценности труда в жизни человека и общества, ответственное потребление и бережное отношение к результатам труда, интерес к различным профессиям.

*В сфере экологического воспитания:* бережное отношение к природе; неприятие действий, приносящих ей вред.

*В сфере понимания ценности научного познания:* первоначальные представления о научной картине мира; познавательные интересы, активность, инициативность, любознательность и самостоятельность в познании.

#### **Метапредметные результаты**

*В сфере овладения познавательными универсальными учебными действиями:* сравнивать объекты, устанавливать основания для сравнения, устанавливать аналогии; определять существенный признак для классификации, классифицировать предложенные объекты; находить закономерности и противоречия в рассматриваемых фактах, данных и наблюдениях на основе предложенного педагогическим работником алгоритма; выявлять недостаток информации для решения учебной (практической) задачи на основе предложенного алгоритма; устанавливать причинно-следственные связи в ситуациях, поддающихся непосредственному наблюдению или знакомых по опыту, делать выводы; определять разрыв между реальным и желательным состоянием объекта (ситуации) на основе предложенных педагогическим работником вопросов; формулировать выводы и подкреплять их доказательствами на основе результатов проведённого наблюдения (опыта, измерения, классификации, сравнения, исследования); прогнозировать возможное развитие процессов, событий и их последствия в аналогичных или сходных ситуациях; выбирать источник получения информации, согласно заданному алгоритму находить в предложенном источнике информацию, представленную в явном виде, распознавать достоверную и недостоверную информацию самостоятельно или на основании предложенного педагогическим работником способа её проверки; соблюдать с помощью взрослых (педагогических работников, родителей (законных представителей) несовершеннолетних обучающихся) правила информационной безопасности при поиске информации в сети Интернет; анализировать и создавать текстовую, видео-, графическую, звуковую информацию в соответствии с учебной задачей.

*В сфере овладения коммуникативными универсальными учебными действиями:* воспринимать и формулировать суждения, выражать эмоции в соответствии с целями и условиями общения в знакомой среде; проявлять уважительное отношение к собеседнику, соблюдать правила ведения диалога и

дискуссии, признавать возможность существования разных точек зрения, корректно и аргументированно высказывать своё мнение; строить речевое высказывание в соответствии с поставленной задачей; создавать устные и письменные тексты (описание, рассуждение, повествование); готовить небольшие публичные выступления, подбирать иллюстративный материал к тексту выступления; принимать цель совместной деятельности, коллективно строить действия по её достижению: распределять роли, договариваться, обсуждать процесс и результат совместной работы, проявлять готовность руководить, выполнять поручения, подчиняться, ответственно выполнять свою часть работы; оценивать свой вклад в общий результат.

*В сфере овладения регулятивными универсальными учебными действиями:* планировать действия по решению учебной задачи для получения результата; выстраивать последовательность выбранных действий; устанавливать причины успеха/неудач учебной деятельности; корректировать свои учебные действия для преодоления ошибок.

### **Предметные результаты**

Предметные результаты представлены с учётом специфики содержания предметных областей, к которым имеет отношение содержание курса внеурочной деятельности «Разговоры о важном».

*Русский язык:* формирование первоначального представления о многообразии языков и культур на территории Российской Федерации, о языке как одной из главных духовно-нравственных ценностей народа; понимание роли языка как основного средства общения; осознание значения русского языка как государственного языка Российской Федерации; понимание роли русского языка как языка межнационального общения; осознание правильной устной и письменной речи как показателя общей культуры человека; овладение основными видами речевой деятельности на основе первоначальных представлений о нормах современного русского литературного языка; использование в речевой деятельности норм современного русского литературного языка и речевого этикета.

*Литературное чтение:* осознание значимости художественной литературы и произведений устного народного творчества для всестороннего развития личности человека; формирование первоначального представления о многообразии жанров художественных произведений и произведений устного народного творчества; овладение элементарными умениями анализа и интерпретации текста.

*Иностранный язык:* знакомство представителей других стран с культурой России.

*Математика и информатика:* развитие логического мышления; приобретение опыта работы с информацией, представленной в графической и текстовой форме, развитие умений извлекать, анализировать, использовать информацию и делать выводы.

*Окружающий мир:* формирование уважительного отношения к своей семье и семейным традициям, родному краю, России, её истории и культуре, природе; формирование чувства гордости за национальные свершения, открытия, победы; формирование первоначальных представлений о природных и социальных объектах как компонентах единого мира, о многообразии объектов и явлений природы, о связи мира живой и неживой природы; формирование основ рационального поведения и обоснованного принятия решений; формирование первоначальных представлений о традициях и обычаях, хозяйственных занятиях населения и массовых профессиях родного края, достопримечательностях столицы России и родного края, наиболее значимых объектах Всемирного культурного и природного наследия в России, важнейших для страны и личности событиях и

фактах прошлого и настоящего России, основных правах и обязанностях гражданина Российской Федерации; развитие умений описывать, сравнивать и группировать изученные природные объекты и явления, выделяя их существенные признаки и отношения между объектами и явлениями; понимание простейших причинно-следственных связей в окружающем мире (в том числе на материале о природе и культуре родного края); приобретение базовых умений работы с доступной информацией (текстовой, графической, аудиовизуальной) о природе и обществе, безопасного использования электронных ресурсов образовательной организации и сети Интернет, получения информации из источников в современной информационной среде; формирование навыков здорового и безопасного образа жизни на основе выполнения правил безопасного поведения в окружающей среде, в том числе знаний о небезопасности разглашения личной и финансовой информации при общении с людьми вне семьи, в сети Интернет, и опыта соблюдения правил безопасного поведения при использовании личных финансов; приобретение опыта положительного эмоционально-ценностного отношения к природе, стремления действовать в окружающей среде в соответствии с экологическими нормами поведения.

*Основы религиозных культур и светской этики:* понимание необходимости нравственного совершенствования, духовного развития, роли в этом личных усилий человека; развитие умений анализировать и давать нравственную оценку поступкам, отвечать за них, проявлять готовность к сознательному самоограничению в поведении; построение суждений оценочного характера, раскрывающих значение нравственности, веры как регуляторов поведения человека в обществе и условий духовно-нравственного развития личности; понимание ценности семьи; овладение навыками общения с людьми разного вероисповедания, осознание, что оскорбление представителей другой веры есть нарушение нравственных норм поведения в обществе; понимание ценности человеческой жизни, человеческого достоинства, честного труда людей на благо человека, общества; формирование умений объяснять значение слов «милосердие», «сострадание», «прощение», «дружелюбие», находить образы, приводить примеры проявления любви к ближнему, милосердия и сострадания в религиозной культуре, истории России, современной жизни, открытость к сотрудничеству, готовность оказывать помощь; осуждение любых случаев унижения человеческого достоинства, знание общепринятых в российском обществе норм морали, отношений и поведения людей, основанных на российских традиционных духовных ценностях, конституционных правах, свободах и обязанностях гражданина.

*Изобразительное искусство:* выполнение творческих работ с использованием различных материалов и средств художественной выразительности изобразительного искусства; умение характеризовать виды и жанры изобразительного искусства; умение характеризовать отличительные особенности художественных промыслов России.

*Музыка:* знание основных жанров народной и профессиональной музыки.

*Труд (технология):* формирование общих представлений о мире профессий, значении труда в жизни человека и общества, многообразии предметов материальной культуры.

*Физическая культура:* формирование общих представлений о физической культуре и спорте, физической активности человека, физических качествах, жизненно важных прикладных умениях и навыках, основных физических упражнениях; развитие умения взаимодействовать со сверстниками в игровых заданиях и игровой деятельности, соблюдая правила честной игры.

**Тематическое планирование**

**Начальное общее образование  
(1–2 и 3–4 классы)**

№ п/п	Темы занятий	Кол-во часов	ЦОР (ЭОР)
	Образ будущего. Ко Дню знаний	1	<a href="https://razgovor.edsoo.ru">https://razgovor.edsoo.ru</a>
	Век информации. 120 лет Информационному агентству России ТАСС	1	<a href="https://razgovor.edsoo.ru">https://razgovor.edsoo.ru</a>
	Дорогами России	1	<a href="https://razgovor.edsoo.ru">https://razgovor.edsoo.ru</a>
	Путь зерна	1	<a href="https://razgovor.edsoo.ru">https://razgovor.edsoo.ru</a>
	День учителя	1	<a href="https://razgovor.edsoo.ru">https://razgovor.edsoo.ru</a>
	Легенды о России	1	<a href="https://razgovor.edsoo.ru">https://razgovor.edsoo.ru</a>
	Что значит быть взрослым?	1	<a href="https://razgovor.edsoo.ru">https://razgovor.edsoo.ru</a>
	Как создать крепкую семью. День отца	1	<a href="https://razgovor.edsoo.ru">https://razgovor.edsoo.ru</a>
	Гостеприимная Россия. Ко Дню народного единства	1	<a href="https://razgovor.edsoo.ru">https://razgovor.edsoo.ru</a>
	Твой вклад в общее дело	1	<a href="https://razgovor.edsoo.ru">https://razgovor.edsoo.ru</a>
	С заботой к себе и окружающим	1	<a href="https://razgovor.edsoo.ru">https://razgovor.edsoo.ru</a>
	День матери	1	<a href="https://razgovor.edsoo.ru">https://razgovor.edsoo.ru</a>
	Миссия-милосердие (ко Дню волонтера)	1	<a href="https://razgovor.edsoo.ru">https://razgovor.edsoo.ru</a>
	День Героев Отечества	1	<a href="https://razgovor.edsoo.ru">https://razgovor.edsoo.ru</a>
	Как пишут законы?	1	<a href="https://razgovor.edsoo.ru">https://razgovor.edsoo.ru</a>
	Одна страна – одни традиции	1	<a href="https://razgovor.edsoo.ru">https://razgovor.edsoo.ru</a>
	День российской печати	1	<a href="https://razgovor.edsoo.ru">https://razgovor.edsoo.ru</a>
	День студента	1	<a href="https://razgovor.edsoo.ru">https://razgovor.edsoo.ru</a>
	БРИКС (тема о международных отношениях)	1	<a href="https://razgovor.edsoo.ru">https://razgovor.edsoo.ru</a>
	Бизнес и технологическое предпринимательство	1	<a href="https://razgovor.edsoo.ru">https://razgovor.edsoo.ru</a>
	Искусственный интеллект и человек. Стратегия взаимодействия	1	<a href="https://razgovor.edsoo.ru">https://razgovor.edsoo.ru</a>
	Что значит служить Отечеству? 280 лет со дня рождения Ф. Ушакова	1	<a href="https://razgovor.edsoo.ru">https://razgovor.edsoo.ru</a>
	Арктика – территория развития	1	<a href="https://razgovor.edsoo.ru">https://razgovor.edsoo.ru</a>



	Международный женский день	1	<a href="https://razgovor.edsoo.ru">https://razgovor.edsoo.ru</a>
	Массовый спорт в России	1	<a href="https://razgovor.edsoo.ru">https://razgovor.edsoo.ru</a>
	День воссоединения Крыма и Севастополя с Россией. 100-летие Артека	1	<a href="https://razgovor.edsoo.ru">https://razgovor.edsoo.ru</a>
	Служение творчеством. Зачем людям искусство? 185 лет со дня рождения П.И. Чайковского	1	<a href="https://razgovor.edsoo.ru">https://razgovor.edsoo.ru</a>
	Моя малая Родина (региональный и местный компонент)	1	<a href="https://razgovor.edsoo.ru">https://razgovor.edsoo.ru</a>
	Герои космической отрасли	1	<a href="https://razgovor.edsoo.ru">https://razgovor.edsoo.ru</a>
	Гражданская авиация России	1	<a href="https://razgovor.edsoo.ru">https://razgovor.edsoo.ru</a>
	Медицина России	1	<a href="https://razgovor.edsoo.ru">https://razgovor.edsoo.ru</a>
	Что такое успех? (ко Дню труда)	1	<a href="https://razgovor.edsoo.ru">https://razgovor.edsoo.ru</a>
	80-летие Победы в Великой Отечественной войне	1	<a href="https://razgovor.edsoo.ru">https://razgovor.edsoo.ru</a>
	Жизнь в Движении	1	<a href="https://razgovor.edsoo.ru">https://razgovor.edsoo.ru</a>
	Ценности, которые нас объединяют	1	<a href="https://razgovor.edsoo.ru">https://razgovor.edsoo.ru</a>
	Общее количество часов	35	

## **1.2. Программа формирования универсальных учебных действий у обучающихся**

В соответствии с ФГОС НОО программа формирования универсальных (обобщённых) учебных действий (далее – УУД) имеет следующую структуру:

описание взаимосвязи универсальных учебных действий с содержанием учебных предметов;

характеристика познавательных, коммуникативных и регулятивных универсальных учебных действий.

Цель развития обучающихся на уровне начального общего образования реализуется через установление связи и взаимодействия между освоением предметного содержания обучения и достижениями обучающегося в области метапредметных результатов. Это взаимодействие проявляется в следующем:

предметные знания, умения и способы деятельности являются содержательной основой становления УУД;

развивающиеся УУД обеспечивают протекание учебного процесса как активной инициативной поисково-исследовательской деятельности на основе применения различных интеллектуальных процессов, прежде всего теоретического мышления, связной речи и воображения, в том числе в условиях дистанционного обучения (в условиях неконтактного информационного взаимодействия с субъектами образовательного процесса);

под влиянием УУД складывается новый стиль познавательной деятельности: универсальность как качественная характеристика любого учебного действия и составляющих его операций, что позволяет обучающемуся использовать освоенные способы действий на любом предметном содержании, в том числе представленного в виде экранных (виртуальных) моделей изучаемых объектов, сюжетов, процессов, что положительно отражается на качестве изучения учебных предметов;

построение учебного процесса с учётом реализации цели формирования УУД способствует снижению доли репродуктивного обучения, создающего риски, которые нарушают успешность развития обучающегося и формирует способности к вариативному восприятию предметного содержания в условиях реального и виртуального представления экранных (виртуальных) моделей изучаемых объектов, сюжетов, процессов.

Познавательные УУД отражают совокупность операций, участвующих в учебно-познавательной деятельности обучающихся и включают:

методы познания окружающего мира, в том числе представленного (на экране) в виде виртуального отображения реальной действительности (наблюдение, элементарные опыты и эксперименты; измерения и другие);

базовые логические и базовые исследовательские операции (сравнение, анализ, обобщение, классификация, сериация, выдвижение предположений, проведение опыта, мини-исследования и другие);

работа с информацией, представленной в разном виде и формах, в том числе графических (таблицы, диаграммы, инфограммы, схемы), аудио- и видеоформатах (возможно на экране).

Познавательные УУД становятся предпосылкой формирования способности обучающегося к самообразованию и саморазвитию.

Коммуникативные УУД являются основанием для формирования готовности обучающегося к информационному взаимодействию с окружающим миром: средой обитания, членами многонационального поликультурного общества разного возраста, представителями разных социальных групп, в том числе представленного (на экране) в виде виртуального отображения реальной действительности, и даже с самим собой.

Коммуникативные УУД целесообразно формировать, используя цифровую образовательную среду класса, образовательной организации.

Коммуникативные УУД характеризуются четырьмя группами учебных операций, обеспечивающих:

смысловое чтение текстов разных жанров, типов, назначений; аналитическую текстовую деятельность с ними;

успешное участие обучающегося в диалогическом взаимодействии с субъектами образовательных отношений (знание и соблюдение правил учебного диалога), в том числе в условиях использования технологий неконтактного информационного взаимодействия;

успешную продуктивно-творческую деятельность (самостоятельное создание текстов разного типа – описания, рассуждения, повествования), создание и видоизменение экранных (виртуальных) объектов учебного, художественного, бытового назначения (самостоятельный поиск, реконструкция, динамическое представление);

результативное взаимодействие с участниками совместной деятельности (высказывание собственного мнения, учёт суждений других собеседников, умение договариваться, уступать, вырабатывать общую точку зрения), в том числе в условиях использования технологий неконтактного информационного взаимодействия.

Регулятивные УУД отражают совокупность учебных операций, обеспечивающих становление рефлексивных качеств обучающегося (на уровне начального общего образования их формирование осуществляется на пропедевтическом уровне).

Выделяются шесть групп операций:

принимать и удерживать учебную задачу;

планировать её решение;

контролировать полученный результат деятельности;

контролировать процесс деятельности, его соответствие выбранному способу;

предвидеть (прогнозировать) трудности и ошибки при решении данной учебной задачи;

корректировать при необходимости процесс деятельности.

Важной составляющей регулятивных УУД являются операции, определяющие способность обучающегося к волевым усилиям в процессе коллективной и (или) совместной деятельности, к мирному самостоятельному предупреждению и преодолению конфликтов, в том числе в условиях использования технологий неконтактного информационного взаимодействия.

В федеральных рабочих программах учебных предметов требования и планируемые результаты совместной деятельности выделены в специальный раздел, что позволяет учителю осознать, что способность к результативной совместной деятельности строится на двух феноменах, участие которых обеспечивает её успешность:

знание и применение коммуникативных форм взаимодействия (договариваться, рассуждать, находить компромиссные решения), в том числе в условиях использования технологий неконтактного информационного взаимодействия;

волевые регулятивные умения (подчиняться, уступать, объективно оценивать вклад свой и других в результат общего труда и другие).

Механизмом конструирования образовательного процесса являются следующие методические позиции.

Педагогический работник проводит анализ содержания учебного предмета с точки зрения УУД и устанавливает те содержательные линии, которые в особой мере способствуют формированию разных метапредметных результатов. На уроке по каждому учебному предмету предусматривается включение заданий, выполнение которых требует применения определённого познавательного, коммуникативного или регулятивного универсального действия. Соответствующий вклад в формирование УУД можно выделить в содержании каждого учебного предмета.

Таким образом, на первом этапе формирования УУД определяются приоритеты учебных предметов для формирования качества универсальности на данном предметном содержании.

На втором этапе подключаются другие учебные предметы, педагогический работник предлагает задания, требующие применения учебного действия или операций на разном предметном содержании.

Третий этап характеризуется устойчивостью УУД, то есть использования его независимо от предметного содержания. У обучающегося начинает формироваться обобщённое видение учебного действия, он может охарактеризовать его, не ссылаясь на конкретное содержание. Например, «наблюдать – значит...», «сравнение – это...», «контролировать – значит...» и другие.

Педагогический работник делает вывод о том, что универсальность (независимость от конкретного содержания) как свойство учебного действия сформировалась.

Педагогический работник использует виды деятельности, которые в особой мере провоцируют применение универсальных действий: поисковая, в том числе с использованием электронных образовательных и информационных ресурсов Интернета, исследовательская, творческая деятельность, в том числе с использованием экранных моделей изучаемых объектов или процессов, что позволяет отказаться от репродуктивного типа организации обучения, при котором главным методом обучения является образец, предъявляемый обучающимся в готовом виде. В этом случае задача обучающегося – запомнить образец и каждый раз вспоминать его при решении учебной задачи. В таких условиях изучения учебных предметов универсальные действия, требующие мыслительных операций, актуальных коммуникативных умений, планирования и контроля своей деятельности, не являются востребованными, так как использование готового образца опирается только на восприятие и память.

Поисковая и исследовательская деятельность развивают способность обучающегося к диалогу, обсуждению проблем, разрешению возникших противоречий в точках зрения. Поисковая и исследовательская деятельность может осуществляться с использованием информационных банков, содержащих различные экранные (виртуальные) объекты

(учебного или игрового, бытового назначения), в том числе в условиях использования технологий неконтактного информационного взаимодействия.

Для формирования наблюдения как метода познания разных объектов действительности на уроках окружающего мира организуются наблюдения в естественных природных условиях. Наблюдения можно организовать в условиях экранного (виртуального) представления разных объектов, сюжетов, процессов, отображающих реальную действительность, которую невозможно предоставить обучающемуся в условиях образовательной организации (объекты природы, художественные визуализации, технологические процессы и другие).

Уроки литературного чтения позволяют проводить наблюдения текста, на которых строится аналитическая текстовая деятельность. Учебные диалоги, в том числе с представленным на экране виртуальным собеседником, дают возможность высказывать гипотезы, строить рассуждения, сравнивать доказательства, формулировать обобщения практически на любом предметном содержании.

Если эта работа проводится учителем систематически и на уроках по всем учебным предметам, то универсальность учебного действия формируется успешно и быстро.

Педагогический работник применяет систему заданий, формирующих операциональный состав учебного действия. Цель таких заданий – создание алгоритма решения учебной задачи, выбор соответствующего способа действия.

На первых этапах указанная работа организуется коллективно, выстраиваются пошаговые операции, постепенно обучающиеся учатся выполнять их самостоятельно. При этом очень важно соблюдать последовательность этапов формирования алгоритма: построение последовательности шагов на конкретном предметном содержании; проговаривание их во внешней речи; постепенный переход на новый уровень – построение способа действий на любом предметном содержании и с подключением внутренней речи.

При этом изменяется и процесс контроля:

от совместных действий с учителем обучающиеся переходят к самостоятельным аналитическим оценкам;

выполняющий задание осваивает два вида контроля – результата и процесса деятельности;

развивается способность корректировать процесс выполнения задания, а также предвидеть возможные трудности и ошибки. При этом возможно реализовать автоматизацию контроля с диагностикой ошибок обучающегося и с соответствующей методической поддержкой исправления самим обучающимся своих ошибок.

Описанная технология обучения в рамках совместно-распределительной деятельности развивает способность обучающихся работать не только в типовых учебных ситуациях, но и в новых нестандартных ситуациях.

Сравнение как УУД состоит из следующих операций: нахождение различий сравниваемых предметов (объектов, явлений); определение их сходства, тождества, похожести; определение индивидуальности, специфических черт объекта. Для повышения мотивации обучения обучающемуся предлагается новый вид деятельности (возможный только в условиях экранного представления объектов, явлений) – выбирать (из информационного банка) экранные (виртуальные) модели изучаемых предметов (объектов, явлений) и видоизменять их таким образом, чтобы привести их к сходству или похожести с другими.

Классификация как УУД включает: анализ свойств объектов, которые подлежат классификации; сравнение выделенных свойств с целью их дифференциации на внешние (несущественные) и главные (существенные) свойства; выделение общих главных (существенных) признаков всех имеющихся объектов; разбиение объектов на группы (типы) по общему главному (существенному) признаку. Обучающемуся предлагается (в условиях экранного представления моделей объектов) большее их количество в отличие от

реальных условий, для анализа свойств объектов, которые подлежат классификации (типизации), для сравнения выделенных свойств экранных (виртуальных) моделей изучаемых объектов с целью их дифференциации. При этом возможна фиксация деятельности обучающегося в электронном формате для рассмотрения учителем итогов работы.

Обобщение как УУД включает следующие операции: сравнение предметов (объектов, явлений, понятий) и выделение их общих признаков; анализ выделенных признаков и определение наиболее устойчивых (инвариантных) существенных признаков (свойств); игнорирование индивидуальных и (или) особенных свойств каждого предмета; сокращённая сжатая формулировка общего главного существенного признака всех анализируемых предметов. Обучающемуся предлагается (в условиях экранного представления моделей объектов) большее их количество в отличие от реальных условий, для сравнения предметов (объектов, явлений) и выделения их общих признаков. При этом возможна фиксация деятельности обучающегося в электронном формате для рассмотрения учителем итогов работы.

Систематическая работа обучающегося с заданиями, требующими применения одинаковых способов действий на различном предметном содержании, формирует у обучающихся чёткое представление об их универсальных свойствах, то есть возможность обобщённой характеристики сущности универсального действия.

Сформированность УУД у обучающихся определяется на этапе завершения ими освоения программы начального общего образования. Полученные результаты не подлежат балльной оценке, так как в соответствии с закономерностями контрольно-оценочной деятельности балльной оценкой (отметкой) оценивается результат, а не процесс деятельности. В задачу педагогического работника входит проанализировать вместе с обучающимся его достижения, ошибки и встретившиеся трудности.

В рабочих программах учебных предметов содержание метапредметных достижений обучения представлено в разделе «Содержание обучения», которое строится по классам. В каждом классе каждого учебного предмета представлен возможный вариант содержания всех групп УУД по каждому году обучения на уровне начального общего образования. В 1 и 2 классах определён пропедевтический уровень овладения УУД, и только к концу второго года обучения появляются признаки универсальности.

В рабочих программах учебных предметов содержание УУД представлено также в разделе «Планируемые результаты обучения». Познавательные УУД включают перечень базовых логических действий; базовых исследовательских действий; работу с информацией. Коммуникативные УУД включают перечень действий участника учебного диалога, действия, связанные со смысловым чтением и текстовой деятельностью, а также УУД, обеспечивающие монологические формы речи (описание, рассуждение, повествование). Регулятивные УУД включают перечень действий саморегуляции, самоконтроля и самооценки. Отдельный раздел «Совместная деятельность» интегрирует коммуникативные и регулятивные действия, необходимые для успешной совместной деятельности.

### **2.3. Рабочая программа воспитания**

#### **Анализ воспитательной работы**

#### **МБОУ Яснополянская СОШ им. Героя России Д. Васильченко за 2023 - 2024 учебный год**

##### **1. Краткая характеристика воспитательной работы школы.**

Анализ воспитательной работы школы за 2023 - 2024 год составлен с учетом новых требований ФОП уровней образования и приоритетных направлений воспитания этого учебного года.

Анализ воспитательной работы осуществлялся на основании изучения школьной документации; собеседования с классными руководителями, учителями-предметниками,

социальным педагогом, педагогом-психологом; результата посещения уроков, классных и общешкольных мероприятий

**Целью воспитательной работы** МБОУ Яснополянская СОШ им. Героя России Д. Васильченко является создание в школе условий для личностного развития школьников, которое проявляется: в усвоении ими основных норм поведения в обществе и традиций общества, в котором они живут; в развитии социально значимых отношений школьников и ценностного отношения к семье, труду, Отечеству, природе, миру, знаниям, культуре, окружающим людям и самим себе; в приобретении школьниками опыта осуществления социально значимых дел, направленных на заботу о своей семье, на пользу родному городу и стране в целом, трудового опыта, опыта деятельного выражения собственной гражданской позиции.

Реализация цели воспитательной работы школы осуществлялась через решение следующих **задач**, определяемых Федеральной рабочей программой воспитания в составе Федеральных образовательных программ начального общего, основного общего, среднего общего образования: усвоение обучающимися знаний норм, духовно-нравственных ценностей, традиций, которые выработало российское общество (социально значимых знаний); формирование и развитие личностных отношений к этим нормам, ценностям, традициям (их освоение, принятие); приобретение соответствующего этим нормам, ценностям, традициям социокультурного опыта поведения, общения, межличностных социальных отношений, применения полученных знаний; достижение личностных результатов освоения общеобразовательных программ в соответствии с ФГОС (НОО, ООО, СОО).

Деятельность школы по воспитанию обучающихся осуществлялась в 2023-2024 учебном году по следующим направлениям:

1. гражданское воспитание;
2. патриотическое воспитание;
3. духовно-нравственное воспитание;
4. эстетическое воспитание;
5. формирование культуры здорового образа жизни и эмоционального благополучия;
6. трудовое воспитание;
7. экологическое воспитание;
8. ценность научного познания.

Воспитательная работа в школе реализована в рамках инвариантных модулей, а также дополнительного (вариативного) модуля рабочей программы воспитания:

1. Урочная деятельность.
2. Внеурочная деятельность.
3. Классное руководство
4. Основные школьные дела
5. Внешкольные мероприятия
6. Организация предметно-пространственной среды
7. Взаимодействие с родителями (законными представителями).
8. Самоуправление.
9. Профилактика и безопасность.
10. Социальное партнёрство
11. Профорентация
12. Детские общественные объединения – дополнительный (вариативный) модуль

Виды и формы воспитательной деятельности рабочей программы модулей воспитания конкретизированы в календарных планах воспитательной работы НОО, ООО и СОО.

**Вывод:** реализация воспитательной работы школы осуществляется в соответствии с Рабочей программой воспитания с учётом требований Федеральной рабочей программы воспитания (ФОП НОО, ФОП ООО и ФОП СОО).

## 2. Кадровое обеспечение воспитательной работы школы

Должность	Количество
Руководящий состав,	5
из них:	
Директор школы	1
Зам. директора по УВР	2
Зам. директора по ГПВ	1
Советник по воспитанию и взаимодействию в детскими общественными объединениями	1
Педагогический состав,	75
из них:	
Педагог-психолог	1
Педагог дополнительного образования	4
Педагог- организатор	1
Классные руководители	11
Учитель-предметник	29
Куратор РДДМ	1
Педагог-навигатор по реализации профминимума	1

### Вывод:

1. Штат воспитательной службы сформирован в необходимом объеме, имеются все необходимые специалисты.

**Рекомендации.** 1. Совместно с заместителем директора по УВР составить перспективный план повышения квалификации педагогов воспитательной службы школы.  
2. Организовать методическую поддержку педагогам при аттестации в 2024-2025 учебном году.

## 3. Методическое сопровождение воспитательной работы.

В 2023-2024 учебном году методическое сопровождение воспитательной работы школы осуществлялось по следующим направлениям:

- Организация работы школьного методического объединения классных руководителей. В соответствии с утверждённым Планом МО классных руководителей проведено 5 заседаний с обсуждением приоритетных вопросов воспитательной работы школы:
  - переход на ФОП: что поменялось в работе и документации классного руководителя;
  - система работы школы по профилактике правонарушений среди несовершеннолетних;
  - организация безопасного пространства: профилактика суицидального поведения обучающихся, профилактика экстремизма в подростковой среде; - формы и методы работы классного руководителя по формированию ответственного родительства, семейных ценностей;
  - новый формат проведения мероприятий патриотической направленности
- Формирование методической папки классных руководителей (КТД, классных часов, внеклассных мероприятий, родительских собраний)
- В целях повышения качества воспитательного процесса, в рамках федерального проекта «Школа Минпросвещения России», в рамках реализации федеральных проектов «Развитие системы поддержки молодежи («Молодежь России»)), «Социальная активность», «Патриотическое воспитание граждан Российской Федерации» организована деятельность ШВР.

Деятельность ШВР осуществлялась согласно утверждённому плану.

**Выводы:**

1. Качество работы ШМО по результатам анкетирования участников объединения и собеседования с руководителем можно оценить как хорошее.
2. Созданы условия для самообразования педагогов через различные формы методической работы, включая курсы повышения квалификации,
2. Мероприятия, направленные на повышение уровня воспитательного потенциала педагогов реализованы в полном объёме.

**Рекомендации:**

1. В целях повышения педагогических компетенций по направлению воспитательной работы с учащимися планировать методические мероприятия с акцентом на практическую направленность.
2. В рамках развития системы методического сопровождения создать банк эффективных педагогических практик педагогов в области воспитания.

**4. Результаты самоанализа воспитательной работы школы**

Самоанализ воспитательной работы школы проведен по направлениям: «Результаты воспитания, социализации и саморазвития школьников» и «Состояние организуемой в школе совместной деятельности детей и взрослых».

**4.1. Результаты воспитания, социализации и саморазвития школьников за 2023 - 2024 учебный год**

С целью оценки уровня личностных результатов, достигнутых обучающимися школы, определения параметров, достигнутых обучающимися в текущем учебном году, осуществлён мониторинг личностных результатов обучающихся.

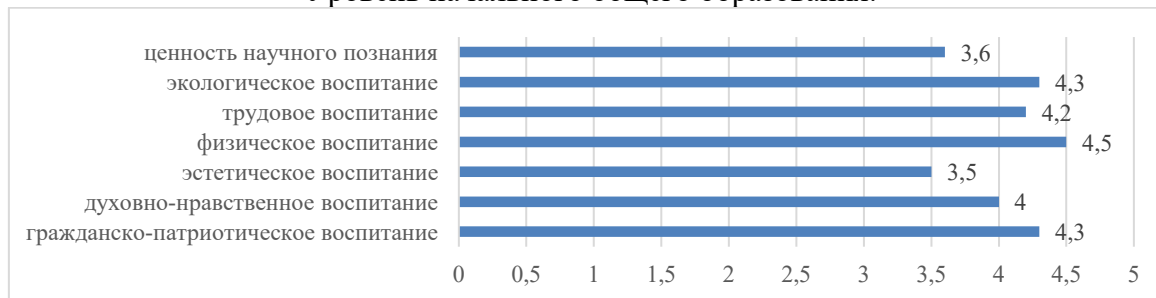
*Способы получения информации:* педагогическое наблюдение, собеседование с классными руководителями, результаты диагностики уровня личностного развития обучающихся, проводимые классными руководителями в каждом классе. *Критерий оценки результатов* воспитания, социализации и саморазвития школьников: динамика личностного развития школьников на каждом уровне образования

**Автоматизированный мониторинг** осуществлён по следующим направлениям:

- 1) гражданско-патриотическое воспитание;
- 2) духовно-нравственное воспитание;
- 3) эстетическое воспитание;
- 4) физическое воспитание, формирование культуры здорового образа жизни и эмоционального благополучия;
- 5) трудовое воспитание;
- 6) экологическое воспитание;
- 7) ценность научного познания.

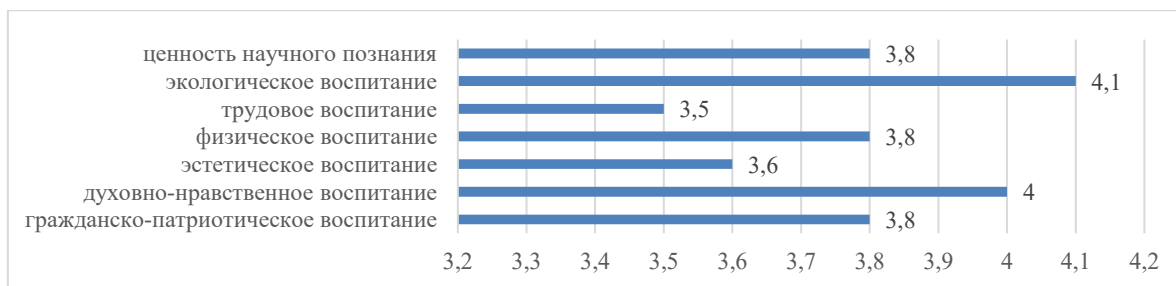
Результаты мониторинга личностных результатов обучающихся представлены в диаграммах.

Уровень начального общего образования.

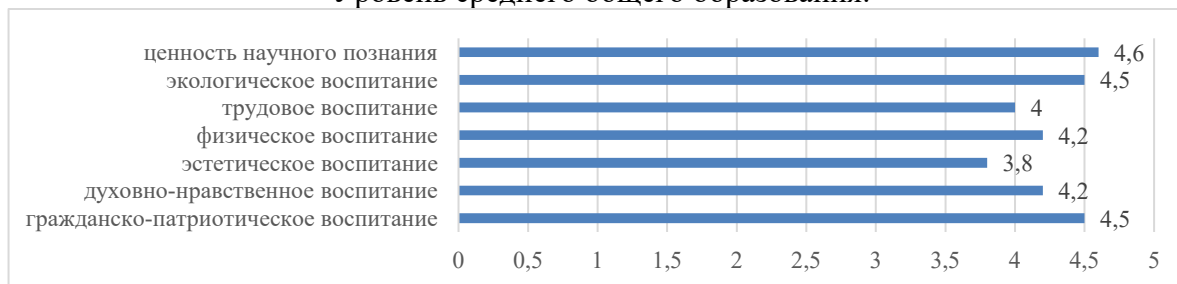


Высокий показатель: физическое воспитание, низкий показатель: эстетическое воспитание  
Уровень основного общего образования.





Высокий показатель: экологическое воспитание, низкий показатель: трудовое воспитание  
Уровень среднего общего образования.



Высокий показатель: ценность научного познания, низкий показатель: эстетическое воспитание

**Вывод:** уровень сформированности личностных результатов по всем направлениям воспитательной работы выше среднего.

**Рекомендации.**

1. С учётом показателей мониторинга скорректировать работу по направлениям воспитательной работы с наиболее низким уровнем сформированности личностных качеств, используя все воспитательные ресурсы.

#### 4.2. Состояние организуемой в школе совместной деятельности обучающихся и взрослых

**Способы получения информации:** беседы с обучающимися и их родителями, педагогическими работниками, лидерами ученического самоуправления; анкетирование обучающихся и их родителей, педагогов, лидеров ученического самоуправления; анализ воспитательной работы руководителем ШМО классных руководителей, собеседования с классными руководителями, учителями-предметниками, педагогами внеурочной деятельности.

#### Качество реализации Рабочей программы воспитания.

##### Модуль «Урочная деятельность» (качество воспитательной работы, организуемой учителями-предметниками на уроках)

С целью выявления степени использования воспитательного потенциала урока с учётом возрастных особенностей учащихся проведено **анкетирование** среди учителей.

Анализ данных показал следующий результат:

- ✓ учителями-предметниками используются воспитательные возможности содержания учебного предмета - более 90%;
- ✓ установлены доверительные отношения между учителем и учащимися – 82%
- ✓ побуждение школьников соблюдать на уроке общепринятые нормы поведения, правила общения с учителями и школьниками, принципы самоорганизации-91%;
- ✓ применение интерактивных форм работы учащихся -85%
- ✓ применение цифровых технологий – 67%;
- ✓ организовано кураторство мотивированных обучающихся над неуспевающими одноклассниками, дающего школьникам социально-значимый опыт сотрудничества и взаимной помощи – 54%;
- ✓ в урок включены приёмы игровых технологий с целью мотивации к получению знаний, формирования межличностных отношения в классе -94%;

- ✓ привлекается внимание обучающихся к ценностному аспекту изучаемых на уроках явлениях, организация их работы с получаемой на уроке социально-значимой информацией с обсуждением и высказыванием своего мнения – 97%
- ✓ педагогами-предметниками инициируется и поддерживается исследовательская деятельность обучающихся - 80%

В рамках модуля тематические разделы или компоненты по изучению государственных символов включены в предметные области, учебные предметы, курсы, модули: русский язык, литература, родной язык, литературное чтение на родном языке, окружающий мир, обществознание, история, ОРКСЭ, ОДНКНР, искусство. Внесены корректировки в рабочие программы учебных предметов, курсов и модуле. Воспитывающий компонент включён с учётом возрастных особенностей учащихся. На основании ВШК, в ходе посещённых учебных занятий установлено: - большинство учителей-предметников используют в работе инструментарий (технологии, методы и приёмы) для реализации воспитательных задач;

#### **Выводы.**

1. В содержании учебного занятия педагогами учитывается воспитательный потенциал урока. Формы деятельности разнообразны, выбраны в соответствии с возрастными особенностями обучающихся.

2. Внесены корректировки в рабочие программы педагогов определённых учебных дисциплин с включением воспитывающего компонента урока.

Рекомендации.

1. Для решения основных задач модуля учителям-предметникам при проведении уроков использовать различные эффективные методы и приёмы.
2. С целью повышения качества преподавания, изучения опыта работы учителей-предметников и внедрения эффективных приёмов в собственную практику организовать взаимопосещение учебных занятий.
- 3.

Мероприятия модуля реализуются в соответствии с программой воспитания.

#### **Качество организуемой в школе внеурочной деятельности (реализация модуля «Внеурочная деятельность»)**

Внеурочная деятельность в 2023-2024 учебном году осуществлялась по следующим направлениям:

- информационно-просветительские занятия патриотической, нравственной и экологической направленности «Разговоры о важном»;
- занятия по формированию функциональной грамотности обучающихся;
- занятия, направленные на удовлетворение профориентационных интересов и потребностей обучающихся;
- занятия, связанные с реализацией особых интеллектуальных и социокультурных потребностей обучающихся;
- занятия, направленные на удовлетворение интересов и потребностей обучающихся в творческом и физическом развитии, помощь в самореализации, раскрытии и развитии способностей и талантов;
- занятия, направленные на удовлетворение социальных интересов и потребностей обучающихся, на педагогическое сопровождение деятельности социально ориентированных ученических сообществ, детских общественных объединений, органов ученического самоуправления, на организацию совместно с обучающимися комплекса мероприятий воспитательной направленности.

В 2023-2024 учебном году по понедельникам в 1–11-х классах в рамках внеурочной деятельности обучающихся проводились еженедельные информационно-просветительские занятия патриотической, нравственной и экологической направленности «Разговоры о важном». Охват учащихся 1-11 классов – 100%.

В 6–11-х классах по четвергам проводились занятия по курсу внеурочной деятельности «Россия – мои горизонты». Охват учащихся 6-11 классов – 100%.

Результат контроля проведения занятий данных курсов ВД:  
1. Все занятия в 2023-2024 учебном году фактически проведены в соответствии с расписанием.

2. Темы занятий соответствуют тематическим планам Минпросвещения.  
3. Формы проведения занятий соответствуют рекомендованным.

В соответствии с новым ФГОС НОО, ООО, СОО внеурочная деятельность осуществляется на уровне НОО по 7 направлениям, на уровне ООО по 8 направлениям, уровень СОО модифицируется по профилям обучения. Количество организованных кружков (с преобладанием модели ВД учебно-познавательной деятельности) – 4, спортивных секций – 1. В рамках реализации проекта Минпросвещения «Школьный театр» действует театральная студия «Буратино». Успешно функционирует школьный спортивный клуб.

**Вывод:**

1. В целом качество организации внеурочной деятельности в 2023-2024 учебном году можно признать хорошим.

2. Незначительное снижение охвата обучающихся ВД на уровне ООО.

**Рекомендации.**

1. С целью повышения уровня охвата обучающихся внеурочной деятельности на уровне ООО педагогам планировать эффективные формы проведения занятий.

2. Запланировать в новом учебном году семинар-практикум по вопросу организации внеурочной деятельности и пути её реализации.

В школе реализуется *дополнительное образование* обучающихся через функционирование образовательного Центра «Точка роста» с учётом запроса обучающихся и родителей (законных представителей обучающихся).

**Вывод:** программы дополнительного образования выполнены в полном объеме, повысился охват дополнительным образованием по сравнению с предыдущим периодом. Исходя из результатов анкетирования обучающихся и их родителей, качество дополнительного образования повысилось.

**Рекомендация:** продолжить работу по организации ДО и вовлечения обучающихся в данную деятельность.

**Качество совместной деятельности классных руководителей и их классов  
(реализация модуля «Классное руководство»)**

На начало 2023-2024 учебного года в школе сформировано 11 общеобразовательных классов. Классные руководители 1–11-х классов разработали планы воспитательной работы с классами в соответствии с рабочей программой воспитания и календарными планами воспитательной работы уровней образования. В течение учебного года деятельность классных руководителей осуществлялась по направлениям: работа с классным коллективом, индивидуальная работа с учениками; работа с учителями-предметниками, которые работают в классе, работа с родителями/законными представителями учащихся. Содержание воспитательной деятельности данного модуля направлено на решение задач воспитания и социализации обучающихся через реализацию воспитательного потенциала классного руководства и предусматривает:

- проведение тематических классных часов: проводятся в соответствии с утверждённым планом. Среди них обязательные, которые проводятся 1 раз в месяц в рамках Всероссийского урока безопасности: по ПДД, здоровый образ жизни, толерантность, а также тематические классные часы, рекомендованные к проведению в каждом модуле плана воспитательной работы.
- проведение внеурочных занятий курса «Разговоры о важном», «Россия – мои горизонты»;
- вовлечение обучающихся в занятия внеурочной деятельности (кружки и секции)
- сплочение коллектива класса через различные формы и методы ВР;

- систематический мониторинг посещаемости учебных занятий и успеваемости
- индивидуальная работа с учащимися, входящими в группу риска и семьями СОП
- реализация мероприятий календарного плана (по уровням)
- организация и проведение регулярных родительских собраний, информирование родителей об успехах и проблемах обучающихся, их положении в классе, жизни класса в целом, помощь родителям и иным членам семьи в отношениях с учителями, администрацией;
- привлечение родителей (законных представителей), членов семей обучающихся к организации и проведению воспитательных дел, мероприятий в классе и общеобразовательной организации;
- регулярные консультации с учителями-предметниками, направленные на формирование единства требований по вопросам воспитания и обучения, предупреждение и/или разрешение конфликтов между учителями и обучающимися;
- организация интересных и полезных для личностного развития обучающихся совместных дел, позволяющих вовлекать в них обучающихся с разными потребностями;
- проведение в классе праздников, конкурсов, соревнований и т. п. Классными руководителями в течение года проводилась систематическая индивидуальная работа с учениками и их родителями (законными представителями), в том числе с детьми группы риска, одаренными детьми и детьми с ОВЗ. При этом классными руководителями использовались различные формы работы.

В течение года эффективность работы классных руководителей отслеживалась по 5 основным критериям мониторинга **«Качество работы классного руководителя»:**

- забота о нравственном здоровье классного коллектива,
- защита физического здоровья учащихся,
- обеспечение роста уровня обученности учащихся класса,
- создание условий для самоопределения и самореализации учащихся класса,
- активность и результативность участия в воспитательных мероприятиях школы.

#### **Выводы.**

1. Классные руководители осуществляли деятельность в соответствии с Положением о классном руководстве, Рабочей программой воспитания.

1. Качество реализации классными руководителями планов воспитательной работы с классом выше среднего показателя

3. Деятельность большинства классных коллективов направлена на реализацию общешкольных и социально значимых задач в т.ч. по патриотическому воспитанию учащихся.

#### **Рекомендация:**

1. Продолжить реализацию общешкольных и социально значимых задач с включением активных форм работы с обучающимися.

2. Активно использовать формы мотивации учащихся для реализации интеллектуальных, творческих способностей обучающихся.

3. В системе проводить мероприятия в рамках Единого дня профилактики, Единого дня безопасности.

4. Применять новые формы работы по взаимодействию с родителями (законными представителями несовершеннолетних) обучающихся.

#### **Качество реализации воспитательного потенциала основных школьных дел (реализация модуля «Основные школьные дела»)**

Модуль «Основные школьные дела» реализован в соответствии с календарным планом воспитательной работы школы и представлен как на уровне школы, так и внутри отдельного ученического коллектива и параллели. Выполнение календарного плана ВР представлен в следующих количественных показателях:

Количество КТД (коллективное творческое дело) по плану	выполнено	не выполнено
14	11	3

Показатель охвата обучающихся основными школьными событиями представлен в таблице:

Уровень образования	Количественный показатель
НОО	94% (рост показателя на 2%)
ООО	64% (рост показателя на 12%)
СОО	82% (рост показателя на 24%)

Анализ реализации модуля «Основные школьные дела» показал, что наиболее интересными и запоминающимися стали традиционные воспитательные события:

- посвящение в первоклассники;
- посвящение в «Орлята России»;
- прощание с Азбукой;
- военно-спортивная игра «Зарница», посвященная Дню защитника Отечества;
- новогодние мероприятия;
- День последнего звонка;

Наиболее активное участие в планировании и подготовке основных школьных дел и событий принимали члены органов ученического самоуправления: Совет Первых.

Уровень вовлеченности обучающихся всех классов в школьные дела составил 76 процентов; динамика по сравнению с прошлым учебным годом положительная (рост на 5%). Отклонения от календаря запланированных мероприятий воспитывающей деятельности – есть (не проведено три запланированных КТД) Наличие положительных отзывов на публикации о проведенных школьных мероприятиях в СМИ, в том числе в школьных медиа и соцсетях, на сайтах отзывов и т. п. - да (школьный сайт, школьное сообщество ВКонтакте, публикации в районной газете «Маяк»); Факт вовлеченности социальных партнеров из числа общественных деятелей, представителей бизнеса и власти и т. п. в жизнь школы - да В рамках реализации модуля организованы мероприятия *патриотической направленности*: еженедельные линейки по понедельникам перед уроками с выносом флага РФ и исполнением гимна РФ; участие Дней воинской славы России, в благотворительных акциях и проектах.

Значимо участие в акциях в поддержку участников СВО – участники 1-11 классы.

По результатам анкетирования «Качество проведения общешкольных дел» обучающихся выявлены показатели (всего опрошенных - 54):

- общешкольные дела всегда планируются, организуются, проводятся и анализируются совместно – обучающимися и педагогами – 42% (выше на 5% показателя 2022-2023 учебного года);
- воспитательные события интересны обучающимся – 86% (выше на 15% показателя 2022-2023 учебного года);
- участие обучающихся в совместных делах сопровождается их увлечением, совместной деятельностью и взаимной поддержкой – 92% (выше на 10% показателя 2022-2023 учебного года)

#### **Вывод.**

1. Рост показателя участия обучающихся в реализации основных общешкольных дел.
2. Мероприятия модуля реализованы не в полном объеме.
3. Технология проведения общешкольных дел на уровне выше среднего.

#### **Рекомендация:**

1. Мотивировать учащихся для участия в проектах, конкурсах более высокого уровня.
2. Активнее привлекать к планированию и проведению общешкольных мероприятий Совет старшеклассников.
3. При планировании мероприятий шире использовать новые воспитательные технологии.

## **Качество реализации воспитательного потенциала внешкольных мероприятий (реализация модуля «Внешкольные мероприятия»)**

Реализация воспитательного потенциала внешкольных мероприятий осуществлялась через организацию выездных массовых мероприятий и участие в акциях и флешмобах и т.п. различных уровней. Всего внешкольных мероприятий (конкурсы, фестивали, проекты, спортивные соревнования и др. форматы проведения муниципального, регионального, всероссийского) – 13.

Сравнительный анализ охвата учащихся внешкольными активностями представлен в приведённой ниже диаграмме.

На основании **мониторинговых данных**, представленных классными руководителями, выявлен количественный охват обучающихся внешкольными мероприятиями различных уровнях. Установлено: высокая результативность учащихся в мероприятиях на муниципальном и региональном уровнях.

Анкетирование показало, что большинство учеников:

- участвуют в подготовке внешкольных мероприятий периодически;
- принимают участие в активностях внешкольного мероприятия;

Чаще всего родители принимают участие во внешкольных мероприятиях по просьбе классного руководителя и в качестве сопровождающих, фотографов. По мнению большинства учеников и родителей, проведенные внешкольные мероприятия были интересны и полезны школьникам.

Анкетирование, проводимое среди учащихся школы (выборочно), показало: участвуют в подготовке внешкольных мероприятий периодически – 35% принимают участие в активностях внешкольного мероприятия – 75% вместе с учителем и родителями участвуют в анализе мероприятия и планировании следующих – 75% выполняют творческие задания – 30% интересно большинство внешкольных дел – 68% нравится общаться и сотрудничать с другими ребятами в процессе участия во внешкольном деле – 80%

### **Вывод.**

1. Положительные отзывы учащихся и родителей (законных представителей) об организации внешкольных мероприятий.

2. Зафиксирован средний показатель охвата обучающихся внешкольными мероприятиями.

Рекомендация:

1. Мотивировать учащихся для участия в проектах, мероприятиях, конкурсах вне школы.

2. Активизировать совместную работу классного руководителя, учащихся и родителей по организации экскурсий, посещения выставок в т.ч. в рамках реализации проектов.

### **Организация предметно-пространственной среды**

Предметно-пространственная среда школы выстроена с учетом принципов многофункциональности, вариативности, насыщенности, доступности и безопасности. Оформление помещений школы государственной символикой РФ, субъекта и муниципального образования, проведение церемоний поднятия и спуска государственного флага, исполнение государственного гимна способствуют развитию патриотических качеств личности школьников.

В школе организованы места новостей, которые содержат актуальные материалы; экспозиции творческих работ учеников. В классных кабинетах оформлены классные уголки, включающие все необходимые информационные материалы.

В течение года пространство школы оформлялось к проведению значимых для школы событий, праздников, церемоний, торжественных линеек, творческих вечеров. Событийный дизайн школы получил высокие оценки по отзывам учеников, родителей и педагогов. Участники Совета Первых принимали активное участие в его создании. В

школьной библиотеке в течение учебного года функционировали стеллажи свободного книгообмена.

Новшество учебного года - событийный дизайн — оформление пространства проведения конкретных школьных событий. За отчётный период проведено двадцать активностей через оформление тематических стендов. Данный подход предлагает принципиально новый способ взаимодействия участников образовательного процесса, акцентируя внимание на **событиях**, которые вдохновляют и мотивируют учащихся на конкретное общешкольное дело.

В 2023-2024 учебном году частично обновлены экспозиции школьного музея.

Школьные новости (фотоотчёты, видеоролики, репортажи и т.п.) систематически публикуются в школьном сообществе ВКонтакте, Одноклассники

#### **Вывод.**

1. Организована системная работа по оформлению пространства школы к памятным датам, тематическим неделям.
2. Оформление Информационного стенда (Классный уголок) в 6 классах носит формальный характер.

#### **Рекомендации:**

1. Продолжить работу по оформлению пространства школы к памятным датам, тематическим неделям в формате проведения Активностей школы.
2. Исключить формальный характер оформления Школьного уголка. Активно привлекать к работе по оформлению Уголка актив класса.

#### **Качество реализуемого в школе взаимодействия с родителями (в рамках модуля рабочей программы воспитания «Взаимодействие с родителями (законными представителями)»)**

В течение учебного года проведено от 4 до 6 собраний в каждом классе. Все собрания проводились в очном формате. Тематика классных родительских собраний разнообразна и соответствует возрасту и психологическим особенностям обучающихся. Посещаемость собраний родителями составляет в среднем 96 процентов в 1–4-х классах, 74 процента – в 5–9-х классах и 60 процентов – в 10–11-х классах. Классные руководители осуществляют индивидуальную работу с родителями: очные консультации, беседы, организуют встречи родителей с педагогами-предметниками. На общешкольном уровне проведены 4 общешкольных собраний по теме перехода на ФОП, подготовка к ГИА-2024, профилактика правонарушений среди детей и подростков, безопасность жизнедеятельности, семейные ценности – залог успешного воспитания. Приняли участие около 40 человек.

Работа с родителями проводилась также в форме индивидуальных встреч с классными руководителями, педагогами-предметниками, работниками социально-психологической службы, представителями администрации школы. Представители школьного родительского комитета принимали участие в организации экскурсий в рамках модулей «Внеурочная деятельность» и «Профориентация». Отмечена стабильный положительный показатель участия родителей в работе Советов, различных комиссий, сообществ: Управляющий совет, комиссия по урегулированию споров между участниками образовательных отношений, Комиссия по контролю организации питания, общешкольный родительский комитет.

Вся работа осуществлялась в соответствии с утверждёнными планами.

По сравнению с 2022-2023 учебным годом удалось: повысить посещаемость родительских собраний в среднем на 4 процента по школе; повысить уровень участия родителей в классных и общешкольных делах в среднем на 3 процента. С родителями детей, требующих постоянного внимания, осуществляется непрерывное взаимодействие при непосредственном участии классных руководителей, психоло-педагогической службы школы. Количество семей категории СОП – 1, всего детей – 1. Результат: снята категория СОП – 1 семья (снижение на 1% с предыдущим показателем).

Классными руководителями в системе осуществлялось информационное оповещение через школьный сайт, родительский чат.

Значимые школьные мероприятия с участием родителей (законными представителями) обучающихся: Новогодние утренники, День матери, День защитника Отечества.

**Вывод.**

1. Положительный показатель уровня доверия родителей к школе.

**Рекомендации.**

1. Классным руководителям в системе реализовывать мероприятия с родительской общественностью в соответствии с планом работы.

2. Применять активные формы и методы работы с родителями.

3. Шире использовать формат проведения совместных мероприятий школы и родителей.

**Качество существующего в школе ученического самоуправления (реализация модуля «Самоуправление»)**

В течение учебного года в школе функционировал Совет старшеклассников – орган школьного ученического самоуправления, который участвует в планировании общешкольных дел и их организации, а также осуществляет контроль деятельности органов самоуправления 2–11-х классов. Школьное ученическое самоуправление осуществлял деятельность по шести направлениям. Совет старшеклассников работал в соответствии с планом, который был составлен совместно с педагогом-организатором. Значимыми мероприятиями стали День самоуправления на День учителя, военно-спортивная игра «Зарница», Неделя Российской науки, Неделя толерантности, Вахта Памяти, проведение активных перемен.

Активными участниками школьного самоуправления часто выступают лидеры (активисты) класса, другие учащиеся участвуют в мероприятиях по поручению, либо остаются в стороне. Инициаторами мероприятий по-прежнему в большинстве случаев выступают классные руководители.

**Вывод.**

1. Работу Совета старшеклассников можно оценить как хорошую.

2. Уровень организации школьного самоуправления в целом – средний.

**Рекомендации.**

1. Разработать методические рекомендации для классных руководителей «Воспитание общественной активности учащихся и организация школьного самоуправления на уровне класса».

2. В реализации мероприятий, направленных на развитие самоуправления, использовать новые формы и методы, направленные на решение задач данного модуля, используя в полной мере необходимые воспитательные ресурсы.

**Качество организуемой в школе профилактической работы (в рамках модулей рабочей программы воспитания «Профилактика и безопасность»)**

Модуль реализуется через профилактические мероприятия по основным направлениям.

- профилактика правонарушений и безнадзорности;

- профилактика экстремизма и терроризма, гармонизация межконфессиональных, межэтнических и межличностных отношений;

- профилактика жестокого обращения с детьми;

- профилактика суицидального поведения;

- профилактика наркомании, токсикомании, алкоголизма, табакокурения, ВИЧ, СПИДа

- профилактика половой неприкосновенности, формирование сексуального воспитания и репродуктивного здоровья;

- безопасность жизнедеятельности;

Значимые мероприятия профилактической направленности, реализуемые в течение 2023-2024 учебного года:

Неделя безопасности дорожного движения в рамках декады БДД, Единый день безопасности (ежемесячно): мероприятия, направленные на дорожную безопасность



несовершеннолетних, безопасность на водных объектах, интернет-безопасность, пожарная безопасность. Единый день профилактики (ежемесячно), Месяц правовых знаний: мероприятия, направленные на профилактику преступлений и правонарушений среди несовершеннолетних. Мероприятия, направленные на профилактику экстремизма и терроризма.

Диагностики, классные часы, социальные акции, тренинги, беседы, конкурсы: охват – 100%. Тематические классные часы и родительские собрания по вопросам профилактики деструктивного поведения, правонарушений несовершеннолетних (согласно планам ВР классных руководителей. Ежедневный мониторинг посещаемости учебных занятий, занятости внеурочной деятельности.

Всего проведённых мероприятий профилактической направленности – \_\_\_\_\_, в том числе проводимые в каникулярный период. Охват учащихся (в том числе состоящих на учёте ПДК, СОП) профилактическими мероприятиями – 100% Всего проведено заседаний Совета профилактики – 6 из 9 запланированных.

Результат мониторинга социальных сетей по выявлению фактов распространения информации, склоняющей несовершеннолетних к асоциальному поведению:

Критерий	Результат
Факторы риска деструктивного поведения	Не выявлено
Факторы вовлечения несовершеннолетних в совершение противоправных действий, представляющих опасность для жизни и здоровья несовершеннолетних	Не выявлено
Факторы распространения информации, склоняющей обучающихся к асоциальному поведению обучающихся	Не выявлено

За отчётный период определены показатели качества организации профилактической работы:

Показатели	Результат
учащиеся, пропускающие учебные занятия по неуважительной причине	отсутствие
динамика негативных проявлений – дисциплинарных нарушений, конфликтных ситуаций, в том числе случаев буллинга, в том числе случаи кибербуллинга	отсутствие
динамика случаев постановки обучающихся на учет КДН, ПДН	положительная динамика новых случаев постановки на учёт - нет
динамика случаев постановки на учёт СОП	положительная динамика новых случаев постановки на учёт - 0
динамика охвата обучающихся, требующих особого педагогического внимания, дополнительным образованием	сохранение 100%
динамика охвата обучающихся, требующих особого педагогического внимания, внеурочной деятельностью	сохранение 100%
динамика случаев снятия обучающихся с внутришкольного учета, учета в КДН, ПДН и т. п. в связи со стойким	положительная с учёта сняты - 3

улучшением ситуации в сравнении с предыдущим периодом	
случаи вандализма по отношению к школьному имуществу	отсутствие
случаи проявления экстремизма и терроризма	отсутствие
случаи жестокого обращения с детьми	отсутствие
Случаи суицидальные	отсутствие
Случаи половой неприкосновенности несовершеннолетних	отсутствие

**Сравнительный анализ состоящих на различных видах учёта**

категория	2022-2023 г. (показатели на конец года)	2023-2024 г. (показатели на конец года)
СОП	3	0
ПДН	3	0
итог	Показатель снижен	Показатель снижен

**Вывод:**

1. Работа по профилактике и безопасности обучающихся ведётся в системе.
2. Снижение показателя постановки на профилактический учёт.

**Рекомендации.**

1. Продолжить работу по формированию навыков безопасной жизнедеятельности.
2. Продолжить осуществление системы профилактических мер деструктивного поведения детей и подростков.
3. Анализировать и распространять лучшие практики, технологии и методы профилактики, используемые в сфере правонарушений несовершеннолетних.
3. Разработать и реализовать в следующем учебном году методические мероприятия для педагогов, направленные на выработку и реализацию действий, направленных на формирование законопослушного поведения несовершеннолетних.
4. Осуществлять раннее выявление несовершеннолетних, находящихся в социально-опасном положении, а также обучающихся группы риска.

**Качество реализации социального партнерства в воспитательном процессе (в рамках модуля «Социальное партнерство»)**

В 2023-2024 гг. школа активно взаимодействовала с учреждениями дополнительного образования, организациями, центрами. Анализ реализации социального партнерства школы с учреждениями и организациями района показал следующие результаты:

- районный краеведческий музей краеведческий музей: приобщение школьников к ценностям культуры и прошлого, истории родного края, страны через проведение музейных уроков;
- Детская юношеская спортивная школа «Чемпион»: формирование ЗОЖ, систематическое занятие спортом, профессиональное самоопределение, развитие индивидуальных способностей- СГАУ : формирование у школьников опыта самостоятельного действия, навыков самообразования;
- Центральная районная библиотека: обеспечение доступа к информационным ресурсам, повышение уровня читательской и информационной грамотности;
- Городская ветеранская организация пограничников: патриотическое воспитание школьников.

**Вывод.**

1. Взаимодействие с организациями-партнерами проводится в системе с учётом реализации направлений воспитательной работы школы.

**Рекомендация.**

Классным руководителям, учителям-предметникам с целью максимально успешной социализации учащихся широко внедрять возможности использования условий для

выявления и развития способностей учащихся через различные механизмы воздействия: активное участие в мероприятиях школы искусств, центральной библиотеки, краеведческого музея. Необходимо активнее организовывать выездные экскурсии школьников с целью расширения кругозора, выработки позитивного отношения к школе, формирования чувства коллективизма и т.д.

### **Качество профориентационной работы школы (реализация модуля «Профориентация»)**

Качество профориентационной работы в школе определялось по критериям ее эффективности: -достаточная информированность обучающихся о профессии и путях ее получения (сформированное ясное представление о требованиях профессии к человеку, конкретном месте ее получения, потребностях общества в данных специалистах); -потребность в обоснованном выборе профессии (самостоятельно проявляемая школьником активность по получению необходимой информации о той или иной профессии, желание пробы своих сил в конкретных областях деятельности, самостоятельное составление своего профессионального плана); -уверенность школьника в социальной значимости труда (сформированное отношение к труду как к жизненной ценности); -степень самопознания школьника (изучение школьником своих качеств); наличие у школьника обоснованного профессионального плана.

Количество организованных встреч с представителями ВУЗов и СУЗов по профессиональной ориентации – 4.

Всего проведенных общешкольных мероприятий профориентационной направленности в 1-11 классах – 5

Результаты анкетирования обучающихся 9 и 11 классов по вопросам профессионального самоопределения показали: обучающиеся имеют предварительное представление о том, какую профессию выбрать. Основная часть обучающихся затрудняется с выбором своей дальнейшей образовательной траектории.

#### **Вывод.**

1. Профориентационный минимум основного уровня реализован в полном объеме.

#### **Рекомендации.**

1. При реализации модуля использовать профориентационные онлайн-ресурсы. 2.
- Классным руководителям в системе проводить занятия внеурочной деятельности «Россия – мои горизонты»

#### **Реализация вариативного модуля «Детские общественные объединения»**

В 2023-2024 учебном году в школе осуществлялась деятельность детских организаций:

1. Первичное отделение общероссийского общественно-государственного движения детей и молодежи «Движение первых» (руководитель, заместитель директора по ГПВ Люлькина И.А.). организовано по 12 направлениям. Вся деятельность первичного отделения была направлена на личностное, нравственное развитие школьников, их гражданскую позицию, социализацию. Активисты движения «Первых» принимали участие в мероприятиях, включённых в календарь дней единых действий РДДМ. План первичного отделения РДДМ реализован на 80%. Особенно активная деятельность осуществлялась по таким направлениям как Волонтерство и добровольчество «Благо твори», Здоровый образ жизни «Будь здоров», Патриотизм и историческая память «Служи Отечеству!». В рамках деятельности первичного отделения РДДМ отмечена активная деятельность волонтерского отряда «Забота» по реализации проектов, акций социальной направленности. Участники движения в течение года становились инициаторами и участниками акций по сбору помощи в поддержку участников СВО. В начальных классах в текущем учебном году реализована программа развития социальной активности «Орлята России», в которой задействованы 2-4 классы, что составило 75 % от общего количества обучающихся начальных классов. В течение учебного года участники проходили обучение по образовательным трекам. В рамках программы учащиеся приняли участие в значимых всероссийских мероприятиях.

## **Выводы.**

Деятельность школьных первичных отделений всероссийских общественных организаций в 2023-2024 учебном году осуществлялась в системе, в соответствии с утверждённым планом.

1. Значительно увеличен количественный состав участников первичного отделения РДДМ.
2. Недостаточное вовлечение учащихся начальной школы в программу «Орлята России».

## **Рекомендации.**

1. Продолжить деятельность первичного отделения РДДМ «Движение первых», увеличив охват участников до 100%.
2. Обеспечить участие в программе «Орлята России» всех начальных классов.
3. Активно демонстрировать деятельность ДОО в социальных сетях.

### **5. Реализация рабочих программ воспитания и календарных планов воспитательной работы**

В 2023-2024 учебном году воспитательная работа школы строилась в соответствии с рабочей программой воспитания.

## **Общие выводы и рекомендации**

1. Качество воспитательной работы школы в 2023-2024 году можно признать хорошим.
2. Воспитательные мероприятия соответствуют поставленным целям и задачам рабочей программы воспитания. Большая часть обучающихся школы приняла активное участие в классных мероприятиях.
3. Внеурочная деятельность была организована согласно модулю «Внеурочная деятельность». При этом учитывались образовательные запросы родителей обучающихся. Вовлеченность обучающихся во внеурочную деятельность в течение учебного года можно оценить как удовлетворительную.
4. Работа с обучающимися группы риска и их родителями осуществляется в рамках модуля «Классное руководство» классными руководителями, а также в рамках модуля «Профилактика и безопасность» и реализована в полном объеме. По результатам анализа профилактической работы отмечается положительная динамика.
5. Работа с родителями в течение года проводилась согласно модулю «Взаимодействие с родителями (законными представителями)» и планам воспитательной работы в классах в различных формах. Установлена положительная динамика в посещаемости родительских собраний, вовлеченности и заинтересованности родителей в воспитательных делах школы.
6. Работа органов школьного ученического самоуправления осуществлялась в соответствии с планом модуля «Самоуправление». Работу Совета старшеклассников можно оценить как хорошую.
7. Работа по профориентации осуществлялась в соответствии с планом модуля «Профориентация». Эффективность профориентационной работы в среднем по школе можно оценить как удовлетворительную.
8. Работа ШМО классных руководителей осуществлялась в соответствии с планом ШМО и поставленными целями и задачами воспитательной работы. По результатам работы ШМО можно оценить как хорошую.
9. Реализация рабочей программы воспитания осуществлялась в соответствии с календарными планами воспитательной работы по уровням образования. Реализация – 98 процентов.

## **Рекомендации.**

Классным руководителям:

1. При планировании и организации воспитательной работы на 2024-2025 учебный год заместителю директора по ГПВ и педагогу-организатору:

- привлекать к планированию, организации и анализу общешкольных дел школьников и родительскую общественность;
- пересмотреть формы проведения традиционных общешкольных дел с учетом пожеланий школьников и родителей;
- расширить перечень воспитательных дел, способствующих патриотическому воспитанию школьников;

Педагогам-предметникам:

- шире использовать возможности игровой, интерактивной и проектной технологий для организации учебной деятельности обучающихся при реализации воспитывающего компонента уроков;
- при составлении тематического планирования учебных предметов, курсов внеурочной деятельности предусмотреть возможность проведения занятий с использованием социокультурных объектов школы, пришкольной территории, города;
- при разработке поурочных планов предусматривать организацию интерактивной деятельности обучающихся на различных этапах урока;
- следить за своим поведением, речью, манерами, стилем общения с учениками и коллегами;
- во время уроков следить за тем, как дети общаются с учителем, между собой; четко оговаривать правила поведения во время работы в группе или в парах, формируя тем самым нравственные формы общения;

Классным руководителям и педагогам внеурочной деятельности:

- организовать работу с обучающимися и их родителями по обеспечению уровня вовлеченности в 2024-2025 учебном году не менее 95 процентов;
- принимать своевременные и адекватные ситуации меры по сохранению контингента;
- переработать программы курсов внеурочной деятельности СОО под запросы обучающихся и их родителей, в рабочих программах предусмотреть различные формы проведения занятий и формы организации деятельности обучающихся.

#### **Пояснительная записка.**

Рабочая программа воспитания МБОУ Яснополянская СОШ им. Героя России Д. Васильченко (далее – Программа воспитания) разработана на основе нормативно-правовых документов:

- Федеральный закон РФ от 29.12.2012 № 273-ФЗ «Об образовании в Российской Федерации», с учётом Стратегии развития воспитания в Российской Федерации на период до 2025 года и Плана мероприятий по ее реализации в 2021-2025 гг., № 996-р и Плана мероприятий по её реализации в 2021 — 2025 годах (Распоряжение Правительства Российской Федерации от 12.11.2020 № 2945-р);

- Федеральный закон РФ от 04.09.2022г №371-ФЗ "О внесении изменений в Федеральный закон "Об образовании в Российской Федерации"

- Федеральный закон Российской Федерации от 14 июля 2022 года № 261-ФЗ «О российском движении детей и молодежи».

-Стратегия национальной безопасности Российской Федерации, (Указ Президента Российской Федерации от 02.07.2021 № 400)

- Приказ Минпросвещения Российской Федерации № 372 от 18 мая 2023 года «Об утверждении федеральной образовательной программы начального общего образования»;

- Приказ Минпросвещения Российской Федерации № 370 от 18 мая 2023года «Об утверждении федеральной образовательной программы основного общего образования»;

- Приказ Минпросвещения Российской Федерации № 371 от 18 мая 2023 года «Об утверждении федеральной образовательной программы среднего общего образования»;

- Приказ Минпросвещения Российской Федерации № 874 от 30 сентября 2022 года «Об утверждении порядка разработки и утверждения федеральных основных общеобразовательных программ»;

- Приказ Минпросвещения Российской Федерации № 712 от 11 декабря 2020 г. «О внесении изменений в некоторые федеральные государственные образовательные стандарты общего образования по вопросам воспитания обучающихся»;

- Письмо Министерства просвещения Российской Федерации от 18 июля 2022 года № АБ-1951/06 «Об актуализации примерной рабочей программы воспитания», в соответствии с примерной программой воспитания, одобренной решением федерального учебно-методического объединения по общему образованию (протокол от 23.06.2022г. № 3/22).

- Стратегия развития воспитания в Российской Федерации на период до 2025 года (Распоряжение Правительства Российской Федерации от 29. 05. 2015 г.)

- План мероприятий по реализации в 2021–2025 годах Стратегии развития воспитания в Российской Федерации на период до 2025 года (Распоряжение Правительства Российской Федерации от 12 ноября 2020 г. № 2945-р).

- План основных мероприятий, проводимых в рамках Десятилетия детства, на период до 2027 года (Распоряжение Правительства Российской Федерации от 23 января 2021 г. № 122-р)

Программа воспитания основывается на единстве и преемственности образовательного процесса всех уровней общего образования.

Программа воспитания:

- предназначена для планирования и организации системной воспитательной деятельности в МБОУ Яснополянская СОШ им. Героя России Д. Васильченко;

- разработана и утверждена с участием коллегиальных органов управления МБОУ Яснополянская СОШ им. Героя России Д. Васильченко, совета обучающихся, Управляющего совета; Совета родителей;

Программа воспитания включает три раздела: целевой, содержательный, организационный.

### **Раздел 1. Целевой.**

Содержание воспитания обучающихся в МБОУ Яснополянская СОШ им. Героя России Д. Васильченко (далее Школа) определяется содержанием российских базовых (гражданских, национальных) норм и ценностей, которые закреплены в Конституции Российской Федерации. Эти ценности и нормы определяют инвариантное содержание воспитания обучающихся. Вариативный компонент содержания воспитания обучающихся включает духовно-нравственные ценности культуры, традиционных религий народов России.

Воспитательная деятельность в Школе планируется и осуществляется в соответствии с приоритетами государственной политики в сфере воспитания. Приоритетной задачей Российской Федерации в сфере воспитания детей является развитие высоконравственной личности, разделяющей российские традиционные духовные ценности, обладающей актуальными знаниями и умениями, способной реализовать свой потенциал в условиях современного общества, готовой к мирному созиданию и защите Родины.

#### **1.1. Цель и задачи воспитания обучающихся.**

##### **Цель воспитания:**

- развитие личности, формирование у обучающихся трудолюбия, ответственного отношения к труду и его результатам, создание условий для самоопределения и социализации на основе социокультурных, традиционных российских духовно-нравственных ценностей и принятых в российском обществе правил и норм поведения в интересах человека, семьи, общества и государства;

- формирование у обучающихся чувства патриотизма, гражданственности, уважения

к памяти защитников Отечества и подвигам Героев Отечества, закону и правопорядку, человеку труда и старшему поколению, взаимного уважения, бережного отношения к культурному наследию и традициям многонационального народа Российской Федерации, природе и окружающей среде.

**Задачи воспитания:**

- усвоение обучающимися знаний норм, традиционных российских духовно-нравственных ценностей, традиций, которые выработало российское общество (социально значимых знаний);
- формирование и развитие личностных отношений к этим нормам, ценностям, традициям (их освоение, принятие);
- приобретение соответствующего этим нормам, ценностям, традициям социокультурного опыта поведения, общения, межличностных и социальных отношений, применения полученных знаний;
- достижение личностных результатов освоения общеобразовательных программ в соответствии с ФГОС.

Личностные результаты освоения обучающимися общеобразовательных программ включают:

- осознание российской гражданской идентичности;
- сформированность ценностей самостоятельности и инициативы;
- готовность обучающихся к саморазвитию, самостоятельности и личностному самоопределению;
- наличие мотивации к целенаправленной социально значимой деятельности;
- сформированность внутренней позиции личности как особого ценностного отношения к себе, окружающим людям и жизни в целом.

Воспитательная деятельность в Школе планируется и осуществляется на основе аксиологического, антропологического, культурно-исторического, системно-деятельностного, личностно-ориентированного подходов и с учётом принципов воспитания: гуманистической направленности воспитания, совместной деятельности детей и взрослых, следования нравственному примеру, безопасной жизнедеятельности, инклюзивности, возрастосообразности.

**1.2. Направления воспитания.**

Программа воспитания реализуется в единстве учебной и воспитательной деятельности образовательной организации по основным **направлениям** воспитания в соответствии с ФГОС и отражает готовность обучающихся руководствоваться ценностями и приобретать первоначальный опыт деятельности на их основе, в том числе в части:

1) Гражданского воспитания, способствующего формированию российской гражданской идентичности, принадлежности к общности граждан Российской Федерации, к народу России как источнику власти в Российском государстве и субъекту тысячелетней российской государственности, уважения к правам, свободам и обязанностям гражданина России, правовой и политической культуры.

2) Патриотического воспитания, основанного на воспитании любви к родному краю, Родине, своему народу, уважения к другим народам России; историческое просвещение, формирование российского национального исторического сознания, российской культурной идентичности.

3) Духовно-нравственного воспитания на основе духовно-нравственной культуры народов России, традиционных религий народов России, формирование традиционных российских семейных ценностей; воспитание честности, доброты, милосердия, справедливости, дружелюбия и взаимопомощи, уважения к старшим, к памяти предков.

4) Эстетического воспитания, способствующего формированию эстетической культуры на основе российских традиционных духовных ценностей, приобщение к лучшим образцам отечественного и мирового искусства.

5) Физического воспитания, ориентированного на формирование культуры здорового

образа жизни и эмоционального благополучия - развитие физических способностей с учетом возможностей и состояния здоровья, навыков безопасного поведения в природной и социальной среде, чрезвычайных ситуациях.

6) Трудового воспитания, основанного на воспитании уважения к труду, трудящимся, результатам труда (своего и других людей), ориентации на трудовую деятельность, получение профессии, личностное самовыражение в продуктивном, нравственно достойном труде в российском обществе, достижение выдающихся результатов в профессиональной деятельности.

7) Экологического воспитания, способствующего формированию экологической культуры, ответственного, бережного отношения к природе, окружающей среде на основе российских традиционных духовных ценностей, навыков охраны, защиты, восстановления природы, окружающей среды.

8) Ценностей научного познания, ориентированного на воспитание стремления к познанию себя и других людей, природы и общества, к получению знаний, качественного образования с учетом личностных интересов и общественных потребностей.

### **1.3. Целевые ориентиры результатов воспитания.**

Требования к личностным результатам освоения обучающимися ООП установлены ФГОС.

На основании этих требований в данном разделе представлены целевые ориентиры результатов в воспитании, развитии личности обучающихся, на достижение которых должна быть направлена деятельность педагогического коллектива для выполнения требований ФГОС.

Целевые ориентиры определены в соответствии с инвариантным содержанием воспитания обучающихся на основе российских базовых (гражданских, конституциональных) ценностей, обеспечивают единство воспитания, воспитательного пространства.

#### **1.3.1. Целевые ориентиры результатов воспитания на уровне начального общего образования.**

##### **Гражданско-патриотическое воспитание:**

- знающий и любящий свою малую родину, свой край, имеющий представление о своей стране, Родине – России, ее территории, расположении;

- понимающий значение гражданских символов (государственная символика России, своего региона), праздников, мест почитания героев и защитников Отечества, проявляющий к ним уважение.

- имеющий первоначальные представления о своих гражданских правах и обязанностях;

- принимающий участие в жизни класса, общеобразовательной организации, в доступной по возрасту социально значимой деятельности.

##### **Духовно-нравственное воспитание:**

- уважающий духовно-нравственную культуру своей семьи, своего народа, семейные ценности с учётом национальной, религиозной принадлежности;

- сознающий ценность каждой человеческой жизни, признающий индивидуальность и достоинство каждого человека;

- доброжелательный, проявляющий сопереживание, готовность оказывать помощь, выражающий неприятие поведения, причиняющего физический и моральный вред другим людям, уважающий старших;

- умеющий оценивать поступки с позиции их соответствия нравственным нормам, осознающий ответственность за свои поступки;

- владеющий представлениями о многообразии языкового и культурного пространства России, имеющий первоначальные навыки общения с людьми разных народов, вероисповеданий;

- сознающий нравственную и эстетическую ценность литературы, родного языка,



русского языка, проявляющий интерес к чтению.

**Эстетическое воспитание:**

- способный воспринимать и чувствовать прекрасное в быту, природе, искусстве, творчестве людей;
- проявляющий интерес и уважение к отечественной и мировой художественной культуре;
- проявляющий стремление к самовыражению в разных видах художественной деятельности, искусстве.

**Физическое воспитание, формирование культуры здоровья и эмоционального благополучия:**

- бережно относящийся к физическому здоровью, соблюдающий основные правила здорового и безопасного для себя и других людей образа жизни, в том числе в информационной среде;
- владеющий основными навыками личной и общественной гигиены, безопасного поведения в быту, природе, обществе;
- ориентированный на физическое развитие с учётом возможностей здоровья, занятия физкультурой и спортом;
- сознающий и принимающий свою половую принадлежность, соответствующие ей психофизические и поведенческие особенности с учётом возраста.

**Трудовое воспитание:**

- сознающий ценность труда в жизни человека, семьи, общества;
- проявляющий уважение к труду, людям труда, бережное отношение к результатам труда, ответственное потребление;
- проявляющий интерес к разным профессиям;
- участвующий в различных видах доступного по возрасту труда, трудовой деятельности.

**Экологическое воспитание:**

- понимающий ценность природы, зависимость жизни людей от природы, влияние людей на природу, окружающую среду;
- проявляющий любовь и бережное отношение к природе, неприятие действий, приносящих вред природе, особенно живым существам;
- выражающий готовность в своей деятельности придерживаться экологических норм.

**Ценности научного познания:**

- выражающий познавательные интересы, активность, любознательность и самостоятельность в познании, интерес и уважение к научным знаниям, науке;
- обладающий первоначальными представлениями о природных и социальных объектах, многообразии объектов и явлений природы, связи живой и неживой природы, о науке, научном знании;
- имеющий первоначальные навыки наблюдений, систематизации и осмысления опыта в естественнонаучной и гуманитарной областях знания.

**1.3.2. Целевые ориентиры результатов воспитания на уровне основного общего образования.**

**Гражданское воспитание:**

- знающий и принимающий свою российскую гражданскую принадлежность (идентичность) в поликультурном, многонациональном и многоконфессиональном российском обществе, в мировом сообществе;
- понимающий сопричастность к прошлому, настоящему и будущему народа России, тысячелетней истории российской государственности на основе исторического просвещения, российского национального исторического сознания;
- проявляющий уважение к государственным символам России, праздникам;

- проявляющий готовность к выполнению обязанностей гражданина России, реализации своих гражданских прав и свобод при уважении прав и свобод, законных интересов других людей;

- выражающий неприятие любой дискриминации граждан, проявлений экстремизма, терроризма, коррупции в обществе;

- принимающий участие в жизни класса, общеобразовательной организации, в том числе самоуправления, ориентированный на участие в социально значимой деятельности.

#### **Патриотическое воспитание:**

- сознающий свою национальную, этническую принадлежность, любящий свой народ, его традиции, культуру;

- проявляющий уважение к историческому и культурному наследию своего и других народов России, символам, праздникам, памятникам, традициям народов, проживающих в родной стране;

- проявляющий интерес к познанию родного языка, истории и культуры своего края, своего народа, других народов России;

- знающий и уважающий достижения нашей Родины - России в науке, искусстве, спорте, технологиях, боевые подвиги и трудовые достижения, героев и защитников Отечества в прошлом и современности;

- принимающий участие в мероприятиях патриотической направленности.

#### **Духовно-нравственное воспитание:**

- знающий и уважающий духовно-нравственную культуру своего народа, ориентированный на духовные ценности и нравственные нормы народов России, российского общества в ситуациях нравственного выбора (с учетом национальной, религиозной принадлежности);

- выражающий готовность оценивать свое поведение и поступки, поведение и поступки других людей с позиций традиционных российских духовно-нравственных ценностей и норм с учетом осознания последствий поступков;

- выражающий неприятие антигуманных и асоциальных поступков, поведения, противоречащих традиционным в России духовно-нравственным нормам и ценностям;

- сознающий соотношение свободы и ответственности личности в условиях индивидуального и общественного пространства, значение и ценность межнационального, межрелигиозного согласия людей, народов в России, умеющий общаться с людьми разных народов, вероисповеданий;

- проявляющий уважение к старшим, к российским традиционным семейным ценностям, институту брака как союзу мужчины и женщины для создания семьи, рождения и воспитания детей;

- проявляющий интерес к чтению, к родному языку, русскому языку и литературе как части духовной культуры своего народа, российского общества.

#### **Эстетическое воспитание:**

- выражающий понимание ценности отечественного и мирового искусства, народных традиций и народного творчества в искусстве;

- проявляющий эмоционально-чувственную восприимчивость к разным видам искусства, традициям и творчеству своего и других народов, понимание их влияния на поведение людей;

- сознающий роль художественной культуры как средства коммуникации и самовыражения в современном обществе, значение нравственных норм, ценностей, традиций в искусстве;

- ориентированный на самовыражение в разных видах искусства, в художественном творчестве.

**Физическое воспитание, формирование культуры здоровья и эмоционального благополучия:**

- понимающий ценность жизни, здоровья и безопасности, значение личных усилий в сохранении здоровья, знающий и соблюдающий правила безопасности, безопасного поведения, в том числе в информационной среде;

- выражающий установку на здоровый образ жизни (здоровое питание, соблюдение гигиенических правил, сбалансированный режим занятий и отдыха, регулярную физическую активность);

- проявляющий неприятие вредных привычек (курения, употребления алкоголя, наркотиков, игровой и иных форм зависимостей), понимание их последствий, вреда для физического и психического здоровья;

- умеющий осознавать физическое и эмоциональное состояние (свое и других людей), стремящийся управлять собственным эмоциональным состоянием;

- способный адаптироваться к меняющимся социальным, информационным и природным условиям, стрессовым ситуациям.

#### **Трудовое воспитание:**

- уважающий труд, результаты своего труда, труда других людей;

- проявляющий интерес к практическому изучению профессий и труда различного рода, в том числе на основе применения предметных знаний;

- осознающий важность трудолюбия, обучения труду, накопления навыков трудовой деятельности на протяжении жизни для успешной профессиональной самореализации в российском обществе;

- участвующий в решении практических трудовых дел, задач (в семье, общеобразовательной организации, своей местности) технологической и социальной направленности, способный инициировать, планировать и самостоятельно выполнять такого рода деятельность;

- выражающий готовность к осознанному выбору и построению индивидуальной траектории образования и жизненных планов с учетом личных и общественных интересов, потребностей.

#### **Экологическое воспитание:**

- понимающий значение и глобальный характер экологических проблем, путей их решения, значение экологической культуры человека, общества;

- осознающий свою ответственность как гражданина и потребителя в условиях взаимосвязи природной, технологической и социальной сред;

- выражающий активное неприятие действий, приносящих вред природе;

- ориентированный на применение знаний естественных и социальных наук для решения задач в области охраны природы, планирования своих поступков и оценки их возможных последствий для окружающей среды;

- участвующий в практической деятельности экологической, природоохранной направленности.

#### **Ценности научного познания:**

- выражающий познавательные интересы в разных предметных областях с учетом индивидуальных интересов, способностей, достижений;

- ориентированный в деятельности на научные знания о природе и обществе, взаимосвязях человека с природной и социальной средой;

- развивающий навыки использования различных средств познания, накопления знаний о мире (языковая, читательская культура, деятельность в информационной, цифровой среде);

- демонстрирующий навыки наблюдений, накопления фактов, осмысления опыта в естественно-научной и гуманитарной областях познания, исследовательской деятельности.

### **1.3.3. Целевые ориентиры результатов воспитания на уровне среднего общего образования:**

#### **Гражданское воспитание**

- осознанно выражающий свою российскую гражданскую принадлежность (идентичность) в поликультурном, многонациональном и многоконфессиональном российском обществе, в мировом сообществе;

- сознающий свое единство с народом России как источником власти и субъектом тысячелетней российской государственности, с Российским государством, ответственность за его развитие в настоящем и будущем на основе исторического просвещения, сформированного российского национального исторического сознания;

- проявляющий готовность к защите Родины, способный аргументированно отстаивать суверенитет и достоинство народа России и Российского государства, сохранять и защищать историческую правду;

ориентированный на активное гражданское участие на основе уважения закона и правопорядка, прав и свобод сограждан;

- осознанно и деятельно выражающий неприятие любой дискриминации по социальным, национальным, расовым, религиозным признакам, проявлений экстремизма, терроризма, коррупции, антигосударственной деятельности;

обладающий опытом гражданской социально значимой деятельности (в ученическом самоуправлении, волонтерском движении, экологических, военно-патриотических и другие объединениях, акциях, программах).

#### **Патриотическое воспитание:**

- выражающий свою национальную, этническую принадлежность, приверженность к родной культуре, любовь к своему народу;

- сознающий причастность к многонациональному народу Российской Федерации, Российскому Отечеству, российскую культурную идентичность;

проявляющий деятельное ценностное отношение к историческому и культурному наследию своего и других народов России, традициям, праздникам, памятникам народов, проживающих в родной стране - России;

- проявляющий уважение к соотечественникам, проживающим за рубежом, поддерживающий их права, защиту их интересов в сохранении российской культурной идентичности.

#### **Духовно-нравственное воспитание:**

- проявляющий приверженность традиционным российским духовно-нравственным ценностям, культуре народов России с учетом мировоззренческого, национального, конфессионального самоопределения;

- действующий и оценивающий свое поведение и поступки, поведение и поступки других людей с позиций традиционных российских духовно-нравственных ценностей и норм с осознанием последствий поступков, деятельно выражающий неприятие антигуманных и асоциальных поступков, поведения, противоречащих этим ценностям;

- проявляющий уважение к жизни и достоинству каждого человека, свободе мировоззренческого выбора и самоопределения, к представителям различных этнических групп, религий народов России, их национальному достоинству и религиозным чувствам с учетом соблюдения конституционных прав и свобод всех граждан;

- понимающий и деятельно выражающий ценность межнационального, межрелигиозного согласия людей, народов в России, способный вести диалог с людьми разных национальностей, отношения к религии и религиозной принадлежности, находить общие цели и сотрудничать для их достижения;

- ориентированный на создание устойчивой семьи на основе российских традиционных семейных ценностей, понимания брака как союза мужчины и женщины для создания семьи, рождения и воспитания в семье детей, неприятия насилия в семье, ухода от родительской ответственности;

- обладающий сформированными представлениями о ценности и значении в отечественной и мировой культуре языков и литературы народов России,

демонстрирующий устойчивый интерес к чтению как средству познания отечественной и мировой духовной культуры.

**Эстетическое воспитание:**

- выражающий понимание ценности отечественного и мирового искусства, российского и мирового художественного наследия;

- проявляющий восприимчивость к разным видам искусства, понимание эмоционального воздействия искусства, его влияния на поведение людей, умеющий критически оценивать это влияние;

- проявляющий понимание художественной культуры как средства коммуникации и самовыражения в современном обществе, значения нравственных норм, ценностей, традиций в искусстве;

- ориентированный на осознанное творческое самовыражение, реализацию творческих способностей в разных видах искусства с учетом российских традиционных духовных и нравственных ценностей, на эстетическое обустройство собственного быта.

**Физическое воспитание, формирование культуры здоровья и эмоционального благополучия:**

- понимающий и выражающий в практической деятельности ценность жизни, здоровья и безопасности, значение личных усилий в сохранении и укреплении своего здоровья и здоровья других людей;

- соблюдающий правила личной и общественной безопасности, в том числе безопасного поведения в информационной среде;

- выражающий на практике установку на здоровый образ жизни (здоровое питание, соблюдение гигиены, режим занятий и отдыха, регулярную физическую активность), стремление к физическому совершенствованию, соблюдающий и пропагандирующий безопасный и здоровый образ жизни;

- проявляющий сознательное и обоснованное неприятие вредных привычек (курения, употребления алкоголя, наркотиков, любых форм зависимостей), деструктивного поведения в обществе и цифровой среде, понимание их вреда для физического и психического здоровья;

- демонстрирующий навыки рефлексии своего состояния (физического, эмоционального, психологического), состояния других людей с точки зрения безопасности, сознательного управления своим эмоциональным состоянием;

развивающий способности адаптироваться к стрессовым ситуациям в общении, в разных коллективах, к меняющимся условиям (социальным, информационным, природным).

**Трудовое воспитание:**

- уважающий труд, результаты труда, трудовые и профессиональные достижения своих земляков, их вклад в развитие своего поселения, края, страны, трудовые достижения российского народа;

- проявляющий способность к творческому созидательному социально значимому труду в доступных по возрасту социально-трудовых ролях, в том числе предпринимательской деятельности в условиях самозанятости или наемного труда;

- участвующий в социально значимой трудовой деятельности разного вида в семье, общеобразовательной организации, своей местности, в том числе оплачиваемом труде в каникулярные периоды, с учетом соблюдения законодательства Российской Федерации;

- выражающий осознанную готовность к получению профессионального образования, к непрерывному образованию в течение жизни как условию успешной профессиональной и общественной деятельности;

- понимающий специфику трудовой деятельности, регулирования трудовых отношений, самообразования и профессиональной самоподготовки в информационном высокотехнологическом обществе, готовый учиться и трудиться в современном обществе;

- ориентированный на осознанный выбор сферы трудовой, профессиональной деятельности в российском обществе с учетом личных жизненных планов, потребностей своей семьи, общества.

**Экологическое воспитание:**

- демонстрирующий в поведении сформированность экологической культуры на основе понимания влияния социально-экономических процессов на природу, в том числе на глобальном уровне, ответственность за действия в природной среде;

- выражающий деятельное неприятие действий, приносящих вред природе;

- применяющий знания естественных и социальных наук для разумного, бережливого природопользования в быту, общественном пространстве;

- имеющий и развивающий опыт экологически направленной, природоохранной, ресурсосберегающей деятельности, участвующий в его приобретении другими людьми.

**Ценности научного познания:**

- деятельно выражающий познавательные интересы в разных предметных областях с учетом своих интересов, способностей, достижений;

- обладающий представлением о современной научной картине мира, достижениях науки и техники, аргументированно выражающий понимание значения науки в жизни российского общества, обеспечении его безопасности, гуманитарном, социально-экономическом развитии России;

- демонстрирующий навыки критического мышления, определения достоверной научной информации и критики антинаучных представлений;

- развивающий и применяющий навыки наблюдения, накопления и систематизации фактов, осмысления опыта в естественно-научной и гуманитарной областях познания, исследовательской деятельности.

**Раздел 2. Содержательный.**

**2.1. Уклад Школы.**

**Основные характеристики:**

Школа основана в 1929 году. В 1970 году построено новое здание школы, в котором школа располагается в настоящее время. В 2023 году школа переименована в муниципальное бюджетное общеобразовательное учреждение Яснополянская средняя общеобразовательная школа имени Героя России Дениса Васильченко; в 2023 году прошла реорганизация Школы в форме присоединения муниципального бюджетного общеобразовательного учреждения Зерновая основная общеобразовательная школа и муниципального бюджетного общеобразовательного учреждения Солнечная основная общеобразовательная.

Основу воспитательной системы Школы составляют наиболее значимые традиционные дела, события, мероприятия. Особый акцент на мероприятия патриотической направленности: Дни воинской славы, Неделя памяти «Я помню! Я горжусь!», «Зарница» и др.

Значимые для воспитания всероссийские проекты и программы, в которых Школа принимает участие: Церемония поднятия (спуска) Государственного флага Российской Федерации; информационно-просветительские занятия «Разговоры о важном»; Историческое просвещение; РДДМ «Движение первых»; Школьный театр; проекты, организованные Российским обществом «Знание»; Федеральный профориентационный проект «Билет в будущее»; Федеральный проект «Орлята России».

**Основные традиции воспитания Школы:**

• в течение года реализуются основные школьные дела, через которые осуществляется интеграция воспитательных усилий педагогических работников;

• важной чертой каждого ключевого дела и большинства используемых для воспитания других совместных дел педагогических работников и обучающихся является коллективная разработка, коллективное планирование, коллективное проведение и коллективный анализ их результатов;

- большое внимание со стороны педагогического коллектива отводится созданию ситуаций для проявления активной гражданской позиции обучающихся через развитие ученического самоуправления, волонтерского движения, включение в деятельность РДДМ;
- в школе создаются такие условия, при которых по мере взросления обучающегося увеличивается и его роль в совместных делах (от пассивного наблюдателя до организатора);
- в проведении общешкольных дел отсутствует соревновательность между классами, поощряется конструктивное межвозрастное взаимодействие обучающихся, а также их социальная активность;
- педагогические работники школы ориентируются на формирование коллективов в рамках школьных классов, кружков, секций и иных детских объединений, на установление в них доброжелательных и товарищеских взаимоотношений;
- важное место в воспитательной работе отводится педагогическому сопровождению одарённых детей;
- ключевой фигурой воспитания в школе является классный руководитель, реализующий по отношению к обучающимся защитную, личностно-развивающую, организационную, посредническую (в разрешении конфликтов) функции.

Важную роль в развитии, совершенствовании условий воспитания, воспитательной деятельности играют социальные партнеры: Яснополянская сельская администрация, Яснополянский ДК, Яснополянская сельская библиотека, МУ УО, районный Центр гостеприимства и краеведения и т.д.

Школа реализует инновационные воспитательные практики:

1. Научно-исследовательская деятельность в сфере воспитания – процесс совместной работы ученика и педагога в изучении объекта, явления или процессов с определенной целью, но с неизвестным результатом. Целью такого взаимодействия является создание условий для развития творческой личности, ее самоопределения и самореализации.
2. Музейная педагогика – создание условий для развития личности путем включения ее в многообразную деятельность школьной музейной комнаты.
3. Театральная педагогика – создания условий для развития творческой личности.
4. Социальные практики: деятельность волонтерского отряда «Забота».

#### **Дополнительные характеристики.**

Школа находится в удалении от районного центра, тем самым являясь культурным и спортивным центром посёлка, служит целевым ориентиром в воспитании школьников.

Выстроено сетевое взаимодействие школы с учреждениями дополнительного образования, учреждениями профессионального образования через организацию тематических встреч, занятий, экскурсий, что повышает эффективность организуемой в школе воспитательной работы.

В 1–11-х классах школы обучается 133 обучающихся. Состав обучающихся Школы неоднороден и различается:

- по учебным возможностям, которые зависят от общего развития ребенка и его уровня подготовки к обучению в школе: имеются обучающиеся с ОВЗ, дети инвалиды;
- социальному статусу: неполные семьи- \_\_, малообеспеченные семьи- \_\_.
- национальной принадлежности, которая определяется многонациональностью жителей посёлка.

Источниками, оказывающими положительное влияние на воспитательный процесс в школе, являются педагоги:

- высококвалифицированный коллектив, способный замотивировать учащихся на высокие достижения в учебной, спортивной, творческой и социальной деятельности;
- специалисты социально-психологической службы школы, обеспечивающие педагогическую поддержку особым категориям обучающихся;
- педагоги дополнительного образования, организующие взаимодействие с обучающимися во внеурочное время, оказывающих педагогическую поддержку в самореализации и саморазвитии школьников.

- советник директора по воспитанию и взаимодействию с детскими организациями, грамотно координирующий работу с обучающимися различных школьных объединений, собственным примером демонстрирующий активную гражданскую позицию.

В педагогическом коллективе имеются квалифицированные специалисты, необходимые для сопровождения всех категорий обучающихся в школе.

Возможные отрицательные источники влияния на детей: социальные сети, компьютерные игры, а также отдельные родители с низким воспитательным ресурсом, неспособные грамотно управлять развитием своего ребенка.

### **Проблемные зоны, дефициты, препятствия достижению эффективных результатов в воспитательной деятельности:**

1. Сотрудничество с родителями – слабый отклик родительской общественности на призыв школы к решению проблем организации воспитательного процесса.

2. Проблемы коммуникации родителей и классных руководителей – личное общение часто заменяется сообщениями в мессенджерах, что снижает эффективность решения проблем.

3. Установление единых требований к обучающимся со стороны педагогов и родителей.

4. Недостаточно высокий охват обучающихся ООО и СОО мероприятиями творческой и спортивной направленности.

5. Низкая эффективность межведомственного взаимодействия школы и субъектов системы профилактики по предупреждению безнадзорности, преступлений и правонарушений среди несовершеннолетних.

### **Пути решения вышеуказанных проблем:**

1. Привлечение родительской общественности к планированию, организации, проведению воспитательных событий и воспитательных дел, а также их анализу.

2. Внедрение нестандартных форм организации родительских собраний и индивидуальных встреч с родителями.

3. Выработка единых требований к обучающимся со стороны педагогов и родителей.

4. Выработка и реализация мотивационных мер поддержки и привлечения обучающихся для участия в конкурсах творческой и спортивной направленности.

5. Активное привлечение к воспитательной работе всех субъектов профилактики.

### **2.2. Виды, формы и содержание воспитательной деятельности.**

Виды, формы и содержание воспитательной деятельности представлены по модулям. В модуле описаны виды, формы и содержание воспитательной работы в рамках определенного направления деятельности в школе. Каждый из модулей обладает воспитательным потенциалом с особыми условиями, средствами, возможностями воспитания.

Воспитательная работа Школы представлена в рамках основных (инвариантных) модулей: «Урочная деятельность», «Внеурочная деятельность», «Классное руководство», «Основные школьные дела», «Внешкольные мероприятия», «Организация предметно-пространственной среды», «Взаимодействие с родителями (законными представителями)», «Самоуправление», «Профилактика и безопасность», «Социальное партнерство», «Профориентация». А также в рамках дополнительного (вариативного) модуля «Детские общественные объединения».

Модули описаны последовательно по мере уменьшения их значимости в воспитательной системе Школы.

#### **2.1.1. Модуль «Урочная деятельность».**

Реализация воспитательного потенциала уроков (урочной деятельности, аудиторных занятий в рамках максимально допустимой учебной нагрузки) предусматривает:

- максимальное использование воспитательных возможностей содержания учебных предметов для формирования у обучающихся российских традиционных духовно-нравственных и социокультурных ценностей, российского исторического сознания на



основе исторического просвещения; подбор соответствующего содержания уроков, заданий, вспомогательных материалов, проблемных ситуаций для обсуждений;

- включение учителями в рабочие программы по учебным предметам, курсам, модулям целевых ориентиров результатов воспитания, их учет в определении воспитательных задач уроков, занятий;

- включение учителями в рабочие программы учебных предметов, курсов, модулей тематики в соответствии с календарным планом воспитательной работы;

- выбор методов, методик, технологий, оказывающих воспитательное воздействие на личность в соответствии с воспитательным идеалом, целью и задачами воспитания, целевыми ориентирами результатов воспитания; реализацию приоритета воспитания в учебной деятельности;

- привлечение внимания обучающихся к ценностному аспекту изучаемых на уроках предметов, явлений и событий, инициирование обсуждений, высказываний своего мнения, выработки своего личностного отношения к изучаемым событиям, явлениям, лицам;

- применение интерактивных форм учебной работы – интеллектуальных, стимулирующих познавательную мотивацию, игровых методик, дискуссий, дающих возможность приобрести опыт ведения конструктивного диалога; групповой работы, которая учит строить отношения и действовать в команде, способствует развитию критического мышления;

- побуждение обучающихся соблюдать нормы поведения, правила общения со сверстниками и педагогическими работниками, соответствующие укладу общеобразовательной организации, установление и поддержку доброжелательной атмосферы;

- организацию наставничества мотивированных и эрудированных обучающихся над неуспевающими одноклассниками, в том числе с особыми образовательными потребностями, дающего обучающимся социально значимый опыт сотрудничества и взаимной помощи;

- инициирование и поддержку исследовательской деятельности обучающихся, планирование и выполнение индивидуальных и групповых проектов воспитательной направленности.

### **2.1.2. Модуль «Внеурочная деятельность».**

Внеурочная деятельность обучающихся реализуется в различных формах (кружки, спортивные секции, клубы, студии) и осуществляется через формирование детско-взрослых объединений, вовлечение школьников в интересную и полезную деятельность с целью самореализации, приобретения социально значимых знаний, а также личностного развития.

Реализация воспитательного потенциала внеурочной деятельности в целях обеспечения индивидуальных потребностей обучающихся осуществляется в рамках выбранных ими курсов, занятий:

- курс «Разговор о важном», направленный на формирование соответствующей внутренней позиции личности школьника, необходимый ему для конструктивного и ответственного поведения в обществе;

- курс «Россия – мои горизонты», направленный на формирование у школьников готовности к профессиональному самоопределению, ознакомление их с миром профессий и федеральным и региональным рынками труда;

- курсы, занятия патриотической, гражданско-патриотической, военно-патриотической, краеведческой, историко-культурной направленности: «Моё Оренбуржье»;

- курсы, занятия познавательной, научной, исследовательской, просветительской направленности: «Моя Россия – новые горизонты», «Читательская грамотность», «Правильное питание», «Юный информатик»;

- курсы, занятия туристско-краеведческой направленности «Географическое краеведение»;

- курсы, занятия оздоровительной и спортивной направленности: «Волейбол».

Занятия проводятся в рамках деятельности школьного спортивного клуба.

Дополнительное образование обучающихся школы реализуется через деятельность образовательного центра «Точка роста» и творческие объединения ЦДОД.

### **2.1.3. Модуль «Классное руководство».**

Реализация воспитательного потенциала классного руководства как особого вида педагогической деятельности, направленной в первую очередь на решение задач воспитания и социализации обучающихся, предусматривает:

- планирование и проведение классных часов целевой воспитательной тематической направленности (не реже 1 раза в неделю): классные часы, посвящённые значимым событиям страны, региона, муниципалитета; посвящённые юбилейным датам, Дням воинской славы России; классные часы, направленные на развитие формирования здорового образа жизни, сплочение ученического коллектива; организационные классные часы по подготовке коллективного творческого дела и др;

- инициирование и поддержку классными руководителями участия классов в общешкольных делах, мероприятиях, оказание необходимой помощи обучающимся в их подготовке, проведении и анализе;

- организацию интересных и полезных для личностного развития обучающихся совместных дел, позволяющих вовлекать в них обучающихся с разными потребностями, способностями, давать возможности для самореализации, устанавливать и укреплять доверительные отношения, стать для них значимым взрослым, задающим образцы поведения;

- сплочение коллектива класса через игры и тренинги на командообразование (с возможным привлечением педагога-психолога), внеучебные и внешкольные мероприятия, походы, экскурсии, празднования дней рождения обучающихся, классные вечера;

- выработку совместно с обучающимися правил поведения класса (Кодекс класса), участие в выработке таких правил поведения в образовательной организации;

- изучение особенностей личностного развития обучающихся путем наблюдения за их поведением, в специально создаваемых педагогических ситуациях, в играх, беседах по нравственным проблемам; результаты наблюдения сверяются с результатами бесед с родителями, учителями, а также (при необходимости) с педагогом-психологом;

- доверительное общение и поддержку обучающихся в решении проблем (налаживание взаимоотношений с одноклассниками или педагогами, успеваемость и др.), совместный поиск решений проблем, коррекцию поведения обучающихся через частные беседы индивидуально и вместе с их родителями, с другими обучающимися класса;

- индивидуальную работу с обучающимися класса по ведению личных портфолио, в которых они фиксируют свои учебные, творческие, спортивные, личностные достижения (по желанию);

- регулярные консультации с учителями-предметниками, направленные на формирование единства требований по вопросам воспитания и обучения, предупреждение и (или) разрешение конфликтов между учителями и обучающимися;

- инициирование/проведение педагогических советов для решения конкретных проблем класса, интеграции воспитательных влияний педагогов на обучающихся, привлечение учителей-предметников к участию в классных делах, дающих им возможность лучше узнавать и понимать обучающихся, общаясь и наблюдая их во внеучебной обстановке, участвовать в родительских собраниях класса;

- организацию и проведение регулярных родительских собраний (не реже 1 раза в четверть), информирование родителей об успехах и проблемах обучающихся, их положении в классе, жизни класса в целом, помощь родителям и иным членам семьи в отношениях с учителями, администрацией;

- создание и организацию работы родительского комитета класса, участвующего в решении вопросов воспитания и обучения в классе, школе;

- привлечение родителей (законных представителей), членов семей обучающихся к

организации и проведению воспитательных дел, мероприятий в классе и школе;

- проведение в классе праздников, конкурсов, соревнований и других мероприятий.

#### **2.1.4. Модуль «Основные школьные дела».**

Реализация воспитательного потенциала основных школьных дел предусматривает:

- общешкольные праздники, ежегодные творческие (театрализованные, музыкальные, литературные и др.) мероприятия, связанные с общероссийскими, региональными праздниками, памятным датами, в которых участвуют все классы: День знаний, День учителя, День Отца, День матери, День Победы, День защитника Отечества, Праздник последнего звонка и др. Данные мероприятия организованы в том числе с учётом календаря памятных и знаменательных дат;

- участие во всероссийских акциях, посвященных значимым событиям в России, мире: акции «Капля жизни», «Диктант Победы», «Свеча памяти», «Блокадный хлеб», «Георгиевская ленточка», «Окна Победы» и др.

- торжественные мероприятия, связанные с завершением образования, переходом на следующий уровень образования, символизирующие приобретение новых социальных статусов в образовательной организации, обществе: «Посвящение в первоклассники», «Посвящение в пятиклассники», «Посвящение в участники РДДМ», «Прощание с начальной школой»; «Последний звонок», торжественная церемония вручения аттестатов.

- церемонии награждения (по итогам учебного периода, года) обучающихся и педагогов за участие в жизни образовательной организации, достижения в конкурсах, соревнованиях, олимпиадах, вклад в развитие образовательной организации, города: еженедельные линейки с чествованием победителей и призёров конкурсов, олимпиад, соревнований;

- социальные проекты в школе, совместно разрабатываемые и реализуемые обучающимися и педагогическими работниками, в том числе с участием социальных партнеров, комплексы дел благотворительной, экологической, патриотической, трудовой и другой направленности: патриотическая акция «Я помню! Я горжусь!», «Благоустройство школьного двора», «Ветеран живёт рядом», «Георгиевская ленточка» и др.);

- разновозрастные сборы, многодневные выездные события, включающие в себя комплекс коллективных творческих дел гражданской, патриотической, историко-краеведческой, экологической, трудовой, спортивно-оздоровительной и другой направленности: Всероссийский субботник; региональная военно-спортивная игра «Зарница»; спортивные мероприятия «Лыжня России»; велопробег, посвящённый Дню России;

- вовлечение по возможности каждого обучающегося в школьные дела в разных ролях (сценаристов, постановщиков, исполнителей, корреспондентов, ведущих, декораторов, музыкальных редакторов, ответственных за костюмы и оборудование, за приглашение и встречу гостей и др.), помощь обучающимся в освоении навыков подготовки, проведения, анализа общешкольных дел;

- наблюдение за поведением обучающихся в ситуациях подготовки, проведения, анализа основных школьных дел, мероприятий, их отношениями с обучающимися разных возрастов, с педагогическими работниками и другими взрослыми.

#### **2.1.5. Модуль «Внешкольные мероприятия».**

Реализация воспитательного потенциала внешкольных мероприятий предусматривает:

- общие внешкольные мероприятия, в том числе организуемые совместно с социальными партнерами образовательной организации: муниципальный фестиваль патриотической песни «Долг. Честь. Родина», фестиваль театрального искусства «Битва представлений», этнографический фестиваль «Радуга» и т.д.;

- внешкольные тематические мероприятия воспитательной направленности, организуемые педагогами по изучаемым в школе учебным предметам, курсам, модулям: Предметные недели, праздник «Прощание с букварём», праздник «Первой оценки» и др.;

- литературные, исторические, экологические и другие походы, экскурсии, организуемые педагогическими работниками, в том числе совместно с родителями (законными представителями) обучающихся для изучения историко-культурных мест, событий, биографий проживавших в этой местности российских поэтов и писателей, деятелей науки, природных и историко-культурных ландшафтов, флоры и фауны и др.;

- выездные события, включающие в себя комплекс коллективных творческих дел, в процессе которых складывается детско-взрослая общность, характеризующаяся доверительными взаимоотношениями, ответственным отношением к делу, атмосферой эмоционально-психологического комфорта.

### **2.1.6. Модуль «Организация предметно-пространственной среды».**

Реализация воспитательного потенциала предметно-пространственной среды предусматривает совместную деятельность педагогов, обучающихся, других участников образовательных отношений по ее созданию, поддержанию, использованию в воспитательном процессе:

- оформление внешнего вида здания, фасада, холла при входе в школу государственной символикой Российской Федерации;

- организацию и проведение церемоний поднятия (спуска) Государственного флага Российской Федерации;

- размещение карт России, регионов, муниципального образования (современных и исторических, точных и стилизованных, географических, природных, культурологических, художественно оформленных, в том числе материалами, подготовленными обучающимися) с изображениями значимых культурных объектов местности, региона, России, памятных исторических, гражданских, народных, религиозных мест почитания, портретов выдающихся государственных деятелей России, деятелей культуры, науки, производства, искусства, военных, героев и защитников Отечества;

- подготовку и размещение регулярно сменяемых экспозиций творческих работ обучающихся в разных предметных областях, демонстрирующих их способности, знакомящих с работами друг друга;

- организацию и поддержание в образовательной организации звукового пространства позитивной духовно-нравственной, гражданско-патриотической воспитательной направленности исполнение гимна Российской Федерации;

- разработку, оформление, поддержание, использование в воспитательном процессе «мест гражданского почитания» в помещении школы (Стенд, посвящённый участникам СВО) и на прилегающей территории для общественно-гражданского почитания лиц (Памятная мемориальная доска ученику школы Герою России Денису Васильченко) ;

- оформление и обновление «мест новостей», стендов в помещениях (холл первого этажа), содержащих в доступной, привлекательной форме новостную информацию позитивного гражданско-патриотического, духовно-нравственного содержания, фотоотчеты об интересных событиях, поздравления педагогов и обучающихся и др.;

- поддержание эстетического вида и благоустройство всех помещений в образовательной организации, доступных и безопасных рекреационных зон, озеленение территории при образовательной организации;

- разработку, оформление, поддержание и использование игровых пространств, спортивных и игровых площадок, зон активного и тихого отдыха;

- создание и поддержание в вестибюле или библиотеке стеллажей свободного книгообмена, на которые обучающиеся, родители, педагоги могут выставлять для общего использования свои книги, брать для чтения другие;

- деятельность классных руководителей и других педагогов вместе с обучающимися, их родителями по благоустройству, оформлению школьных аудиторий, пришкольной территории;

- разработку и оформление пространств проведения значимых событий, праздников, церемоний, торжественных линеек, творческих вечеров (событийный дизайн);

•разработку и обновление материалов (стендов, плакатов, инсталляций и др.), акцентирующих внимание обучающихся на важных для воспитания ценностях, правилах, традициях, укладе образовательной организации, актуальных вопросах профилактики и безопасности.

Предметно-пространственная среда строится как максимально доступная для обучающихся с особыми образовательными потребностями.

#### **2.1.7. Модуль «Взаимодействие с родителями (законными представителями)».**

Реализация воспитательного потенциала взаимодействия с родителями (законными представителями) обучающихся предусматривает:

- создание и деятельность в школе, в классах представительных органов родительского сообщества (общешкольный родительский совет, родительский комитет класса), участвующих в обсуждении и решении вопросов воспитания и обучения; деятельность представителей родительского сообщества в Управляющем совете школы;

- проведение тематических собраний (в том числе по инициативе родителей), на которых родители могут получать советы по вопросам воспитания, взаимоотношений обучающихся и педагогов, а также получать консультации психологов, врачей, социальных работников, обмениваться опытом;

- участие в Дне открытых дверей, на которых родители (законные представители) могут посещать уроки и внеурочные занятия;

- организацию интернет-сообществ, групп с участием педагогов с целью обсуждения интересующих родителей вопросов, согласование совместной деятельности;

- организацию участия родителей в вебинарах, Всероссийских родительских уроках, собраниях на актуальные темы воспитания и образования детей;

- участие родителей в психолого-педагогических консилиумах в случаях, предусмотренных нормативными документами о психолого-педагогическом консилиуме в школе в соответствии с порядком привлечения родителей (законных представителей);

- привлечение родителей (законных представителей) к подготовке и проведении классных и общешкольных мероприятий;

- участие родителей в деятельности Родительского патруля (профилактика ДДТТ), комиссии родительского контроля организации и качества питания обучающихся;

- участие в проведении занятий курсов внеурочной деятельности «Разговоры о важном», «Россия – мои горизонты».

#### **2.1.8. Модуль «Самоуправление».**

Реализация воспитательного потенциала ученического самоуправления в школе предусматривает:

- организацию и деятельность органа ученического самоуправления: избранный Совет обучающихся школы и актив классов, избранных ученическими коллективами;

- представление Советом обучающихся интересов школьников в процессе управления Школой, формирования её уклада (в том числе участия в Управляющем совете школы);

- защиту Советом обучающихся законных интересов и прав школьников;

- участие представителей Совета обучающихся в разработке, обсуждении и реализации рабочей программы воспитания, календарного плана воспитательной работы, в анализе воспитательной деятельности школы;

- реализацию и развитие деятельности РДДМ, «Орлята России»;

- организацию деятельности школьного медиацентра, освещающего деятельность школы, детских сообществ в социальных сетях, в том числе в группе школьного сообщества ВКонтакте и Одноклассники.

#### **2.1.9. Модуль «Профилактика и безопасность».**

Реализация воспитательного потенциала профилактической деятельности в целях формирования и поддержки безопасной и комфортной среды в школе предусматривает:

- организацию деятельности педагогического коллектива по созданию в школе

эффективной профилактической среды обеспечения безопасности жизнедеятельности как условия успешной воспитательной деятельности (Всероссийские недели и акции безопасности; Декада безопасности дорожного движения; социально-психологическое тестирование; школьная служба медиации и т.д.);

- проведение исследований, мониторинга рисков безопасности и ресурсов повышения безопасности, выделение и психолого-педагогическое сопровождение групп риска обучающихся по разным направлениям (агрессивное поведение, зависимости и проведение коррекционно-воспитательной работы с обучающимся групп риска силами педагогического коллектива и с привлечением сторонних специалистов (психологов, работников социальных служб, правоохранительных органов, опеки и др.); мониторинг деструктивных проявлений обучающихся, а также мониторинг страниц обучающихся в социальных сетях с целью выявления несовершеннолетних, вовлечённых в активные деструктивные сообщества;

- разработку и реализацию профилактических программ, направленных на работу как с девиантными обучающимися, так и с их окружением; организацию межведомственного взаимодействия;

- вовлечение обучающихся в воспитательную деятельность, проекты, программы профилактической направленности социальных и природных рисков в школе и в социокультурном окружении с педагогами, родителями, социальными партнерами (антинаркотические, антиалкогольные, против курения, вовлечения в деструктивные детские и молодежные объединения, культуры, субкультуры, группы в социальных сетях; по безопасности в цифровой среде, на транспорте, на воде, безопасности дорожного движения, противопожарной безопасности, антитеррористической и антиэкстремистской безопасности, гражданской обороне и др.);

- организацию превентивной работы с обучающимися со сценариями социально одобряемого поведения, по развитию навыков саморефлексии, самоконтроля, устойчивости к негативным воздействиям, групповому давлению;

- профилактику правонарушений, девиаций посредством организации деятельности, альтернативной девиантному поведению, – познания (путешествия), испытания себя (походы, спорт), значимого общения, творчества, деятельности (в том числе профессиональной, религиозно-духовной, благотворительной, художественной и др.);

- предупреждение, профилактику и целенаправленную деятельность в случаях появления, расширения, влияния в образовательной организации маргинальных групп обучающихся (оставивших обучение, криминальной направленности, с агрессивным поведением и др.);

- профилактику расширения групп, семей обучающихся, требующих специальной психолого-педагогической поддержки и сопровождения (слабоуспевающие, социально запущенные, обучающиеся с ОВЗ и др.).

#### **2.1.10. Модуль «Социальное партнерство».**

Реализация воспитательного потенциала социального партнерства предусматривает:

- участие представителей организаций-партнеров, в том числе в соответствии с договорами о сотрудничестве, в проведении отдельных мероприятий в рамках рабочей программы воспитания и календарного плана воспитательной работы (дни открытых дверей, государственные, региональные, школьные праздники, торжественные мероприятия и др.);

- участие представителей организаций-партнеров в проведении отдельных уроков, внеурочных занятий, внешкольных мероприятий соответствующей тематической направленности;

- проведение на базе организаций-партнеров отдельных уроков, занятий, внешкольных мероприятий, акций воспитательной направленности;

- проведение открытых дискуссионных площадок (детских, педагогических, родительских) с представителями организаций-партнеров для обсуждений актуальных

проблем, касающихся жизни образовательной организации, муниципального образования, региона, страны;

- реализацию социальных проектов, совместно разрабатываемых обучающимися, педагогами с организациями-партнерами благотворительной, экологической, патриотической, трудовой и другой направленности, ориентированных на воспитание обучающихся, преобразование окружающего социума, позитивное воздействие на социальное окружение.

Социальными партнёрами МБОУ Яснополянская СОШ им. Героя России Д. Васильченко являются:

Районный Центр гостеприимства и краеведения, «Центр занятости населения», районная централизованная библиотечная система, МБОУ ЦДОД, Яснополянская сельская администрация, Яснополянский ДК, Яснополянская сельская библиотека.

#### **2.1.11. Модуль «Профориентация».**

Реализация воспитательного потенциала профориентационной работы образовательной организации предусматривает:

- проведение циклов профориентационных часов, направленных на подготовку обучающегося к осознанному планированию и реализации своего профессионального будущего;

- профориентационные игры (деловые игры, квесты, кейсы), расширяющие знания о профессиях, способах выбора профессий, особенностях, условиях разной профессиональной деятельности;

- экскурсии на предприятия, в организации, дающие начальные представления о существующих профессиях и условиях работы;

- посещение профориентационных выставок, ярмарок профессий, тематических профориентационных парков, лагерей, дней открытых дверей в организациях профессионального, высшего образования;

- совместное с педагогами изучение обучающимися интернет-ресурсов, посвященных выбору профессий, прохождение профориентационного онлайн-тестирования, онлайн-курсов по интересующим профессиям и направлениям профессионального образования;

- участие в работе всероссийских профориентационных проектах, в том числе реализация профориентационного минимума<sup>5</sup> (6-11 классы) на основном уровне по направлениям: профориентационный урок в рамках федерального проекта «Успех каждого ребёнка» Национального проекта «Образование» («Билет в будущее», онлайн-уроки «ПроеКТОрия» и др.); онлайн диагностика и групповое консультирование по итогам оценки профильной направленности школьников; информационное сопровождение обучающихся и их родителей о возможностях общедоступного сегмента Платформы Профориентационного минимума;

- индивидуальное консультирование психологом обучающихся и их родителей (законных представителей) по вопросам склонностей, способностей, иных индивидуальных особенностей обучающихся, которые могут иметь значение в выборе ими будущей профессии;

- освоение обучающимися основ профессии в рамках различных курсов, включенных в обязательную часть образовательной программы, в рамках компонента участников образовательных отношений, внеурочной деятельности, дополнительного образования;

- оформление тематических стендов профориентационной направленности.

#### **2.1.12. Детские общественные объединения.**

Действующие на базе школы детские общественные объединения – это добровольное, самоуправляемое, некоммерческое формирование, созданное по инициативе обучающихся

---

<sup>5</sup>Письмо Минпросвещения России от 20.03.2023 № 05-848 «О направлении информации» (вместе с «Методическими рекомендациями по реализации профориентационного минимума в общеобразовательных организациях Российской Федерации»)

и взрослых, объединившихся на основе общности интересов для реализации общих целей, указанных в уставе общественного объединения. Его правовой основой является Федеральный закон от 19.05.1995 № 82-ФЗ «Об общественных объединениях» (ст. 5). Воспитание в детском общественном объединении осуществляется через:

- утверждение и последовательную реализацию в детском общественном объединении демократических процедур (выборы руководящих органов объединения, подотчетность выборных органов общему сбору объединения; ротация состава выборных органов и т. п.), дающих обучающемуся возможность получить социально значимый опыт гражданского поведения;

- организацию общественно полезных дел, дающих обучающимся возможность получить важный для их личностного развития опыт деятельности, направленной на помощь другим людям, своей школе, обществу в целом; развить в себе такие качества, как забота, уважение, умение сопереживать, умение общаться, слушать и слышать других. Такими делами могут являться: посильная помощь, оказываемая обучающимися пожилым людям; совместная работа с учреждениями социальной сферы (проведение культурно-просветительских и развлекательных мероприятий для посетителей этих учреждений, помощь в благоустройстве территории данных учреждений и т. п.); участие обучающихся в работе на прилегающей к школе территории (работа в пришкольном саду, уход за деревьями и кустарниками, благоустройство клумб) и др.;

Первичное отделение Общероссийской общественно-государственной детско-юношеской организации Российское движение детей и молодежи «Движение первых» ориентировано на формирование социальной активности, культуры, качеств личности у детей подросткового возраста на основе их группового взаимодействия. Деятельность школьного отделения РДДМ направлена на воспитание подрастающего поколения, развитие детей на основе их интересов и потребностей, а также организацию досуга и занятости обучающихся. Участником школьного отделения РДДМ может стать любой обучающийся старше 8 лет. Дети и родители самостоятельно принимают решение об участии в проектах РДДМ. Подростки получают навыки эффективного взаимодействия в команде, построения отношений с другими людьми, проявляют себя в решении групповых задач, делают осознанный выбор, способны понять свою роль в обществе.

Одно из направлений РДДМ «Движение первых», «Орлята России», направлено на развитие социальной активности учащихся начальной школы. уникальный проект, направленный на развитие социальной активности школьников младших классов, которая формирует в ходе участия школьников в значимых мероприятиях, акциях, проектах важные качества личности: любовь к Родине, семье, труду, милосердию. Кадетское движение создано с целью военно- патриотического, гражданского, нравственного воспитания обучающихся, совершенствования личности детей и подростков, сохранение и приумножение российских традиций, формирование у молодежи готовности и практической способности к выполнению гражданского долга и конституционных обязанностей по защите Отечества, формирование сплоченного и дружного коллектива.

Отряд юных инспекторов дорожного движения (ЮИДД) – объединение учащихся, которое создано с целью совершенствования работы по профилактике дорожно-транспортных правонарушений среди детей и подростков, воспитания у них высокой транспортной культуры, коллективизма, а также оказания содействия в изучении обучающимися правил дорожного движения, безопасного поведения на улицах и дорогах. Отряд волонтеров «Набат» - объединение добровольцев, участвующих в социально полезной, социально значимой, творческой деятельности.

### **Раздел 3. Организационный.**

#### **3.1. Кадровое обеспечение.**

Воспитательный процесс Школы обеспечивают специалисты:

Должность	Кол-во	Функционал
-----------	--------	------------



Директор	1	Осуществляет контроль развития системы организации воспитания обучающихся.
Заместитель директора по УВР	2	Осуществляет контроль реализации воспитательного потенциала урочной и внеурочной деятельности, организует работу с неуспевающими и слабоуспевающими учащимися и их родителями (законными представителями), учителями-предметниками. Организует методическое сопровождение и контроль учителей-предметников по организации индивидуальной работы с неуспевающими и слабоуспевающими обучающимися, одаренными учащимися, учащимися с ОВЗ, из семей «группы риска».
Заместитель директора по ГПВ	1	Организует воспитательную деятельность в образовательном учреждении, осуществляет контроль развития воспитательной деятельности. Осуществляет методическое руководство работы советника по воспитанию и взаимодействию с детскими общественными объединениями, классных руководителей, педагогов дополнительного образования, социального педагога, педагога-психолога. Обеспечивает выполнение норм и правил охраны труда и техники безопасности воспитательной деятельности. Организует совместную работу с социальным педагогом образовательного учреждения, направленную на профилактику правонарушений и безнадзорности среди учащихся школы.
Советник директора по воспитательной работе и взаимодействию с детскими общественными организациями	1	Осуществляет координацию деятельности различных детских общественных объединений. Организует подготовку и реализацию дней единых действий в рамках календарного плана воспитательной работы, приуроченных к государственным и национальным праздникам Российской Федерации. Оказывает содействие в создании и деятельности первичного отделения Российского движения школьников. Выявляет и поддерживает реализацию социальных инициатив учащихся общеобразовательного учреждения. Организует и координирует работу школьного медиацентра. Осуществляет взаимодействие с заинтересованными общественными организациями по предупреждению негативного и противоправного поведения обучающихся.
Педагог-психолог	1	Организует психологическое сопровождение воспитательного процесса: проводит коррекционные занятия с учащимися, состоящими на различных видах учёта; консультации родителей (законных представителей) по корректировке детско-родительских отношений, обучающихся по вопросам личностного развития. Проводит занятия с обучающимися, направленные на профилактику конфликтов, буллинга, профориентацию др.
Педагог-дополнительного образования	4	Разрабатывает и обеспечивает реализацию дополнительных общеобразовательных общеразвивающих программ.
Классный руководитель	11	Организует воспитательную работу с обучающимися и родителями на уровне классного коллектива.

Учитель-предметник	16	Реализует воспитательный потенциал урока.
--------------------	----	---

### 3.2. Нормативно-методическое обеспечение.

Управление качеством воспитательной деятельности в Школе осуществляется через реализацию Рабочей программы воспитания, Календарного плана воспитательной работы, а также регламентируется следующими локальными актами:

- Положение о классном руководстве.
- Положение о социально-психологической службе.
- Положение об Управляющем совете.
- Положение об Общешкольном родительском комитете.
- Положение об организации питания обучающихся.
- Положение о родительском контроле организации качества питания обучающихся
  - Положение о комиссии по урегулированию споров между участниками образовательных отношений.
  - Положение о Совете профилактики безнадзорности и правонарушений несовершеннолетних
    - Положение об Общешкольном родительском комитете.
    - Положение о мерах социальной поддержки обучающихся.
    - Положение о внутришкольном учёте отдельных категорий обучающихся.
    - Положение о школьной форме.
    - Положение о дежурстве.
    - Положение о классном уголке.
    - Положение о поощрениях и взысканиях.
    - Положение о школьной службе медиации.
    - Положение об организации дополнительного образования.
    - Положение о внеурочной деятельности обучающихся.
    - Положение о Совете старшеклассников.
    - Правила внутреннего распорядка для обучающихся.
    - Положение о первичном отделении РДДМ «Движение первых».
    - Положение о школьном спортивном клубе.
    - Положение о проведении военно-спортивной игры «Зарница».
    - Положение о Центре детских инициатив.
    - Положение о Штабе воспитательной работы
    - Порядок учёта мнений советов обучающихся, родителей (законных представителей несовершеннолетних)

Вышеперечисленные нормативные акты расположены на официальном сайте школы по ссылке: <https://sh-yasnopolyanskaya-r56.gosweb.gosuslugi.ru/>.

### 3.3. Требования к условиям работы с обучающимися с особыми образовательными потребностями.

Для обучающихся с особыми образовательными потребностями (обучающиеся с инвалидностью, с ОВЗ, с отклоняющимся поведением, одарённые дети) в Школе созданы особые условия

*с обучающимися с инвалидностью, ОВЗ:*

- специальные образовательные программы и методы обучения и воспитания;
- специальные учебники (ФГОС ОВЗ для образовательных организаций, реализующих адаптированные основные образовательные программы), учебные пособия и дидактические материалы;
- специальные технические средства обучения;
- групповые и индивидуальные коррекционные занятия;
- доступная среда (беспрепятственный доступ в здание и на территорию и т. д.).

*с обучающимися с отклоняющимся поведением:*

- педагогическая поддержка, способствующая социализации обучающихся с девиантным поведением;
- социально-психологическое сопровождение;
- коррекционные индивидуальные и групповые занятия.

*с одарёнными детьми:*

- психолого-педагогическое сопровождение;
- использоваться различные формы работы, такие как занятия исследовательской деятельностью, участие в конкурсах, интеллектуальных марафонах, научно-практических конференциях, олимпиадах и другие;

Особыми задачами воспитания обучающихся с особыми образовательными потребностями являются:

- налаживание эмоционально-положительного взаимодействия с окружающими для их успешной социальной адаптации и интеграции в общеобразовательном учреждении;
- формирование доброжелательного отношения к обучающимся и их семьям со стороны всех участников образовательных отношений;
- построение воспитательной деятельности с учетом индивидуальных особенностей и возможностей каждого обучающегося;
- обеспечение психолого-педагогической поддержки семей обучающихся, содействие повышению уровня их педагогической, психологической, медико-социальной компетентности.

При организации воспитания обучающихся с особыми образовательными потребностями школа ориентируется:

- на формирование личности ребенка с особыми образовательными потребностями с использованием адекватных возрасту и физическому и (или) психическому состоянию методов воспитания;
- создание оптимальных условий совместного воспитания и обучения обучающихся с особыми образовательными потребностями и их сверстников, с использованием адекватных вспомогательных средств и педагогических приемов, организацией совместных форм работы воспитателей, педагога-психолога, учителя-логопеда, учителя-дефектолога;
- лично-ориентированный подход в организации всех видов деятельности обучающихся с особыми образовательными потребностями.

### **3.4. Система поощрения социальной успешности и проявлений активной жизненной позиции обучающихся.**

Система поощрения проявлений активной жизненной позиции и социальной успешности обучающихся призвана способствовать формированию у обучающихся ориентации на активную жизненную позицию, инициативность, максимально вовлекать их в совместную деятельность в воспитательных целях.

Принципы поощрения, которыми руководствуется Школа:

- публичность поощрения – информирование всех учеников школы о награждении, проведение процедуры награждения в присутствии значительного числа обучающихся.
- соответствия процедур награждения укладу школы, качеству воспитывающей среды, символике общеобразовательного учреждения;
- прозрачности правил поощрения (наличие положения о награждениях, неукоснительное следование порядку, зафиксированному в этом документе, соблюдение справедливости при выдвижении кандидатур);
- регулирования частоты награждений (недопущение избыточности в поощрениях, чрезмерно больших групп поощряемых и другие);
- сочетания индивидуального и коллективного поощрения;
- привлечения к участию в системе поощрений на всех стадиях родителей (законных представителей) обучающихся, представителей родительского сообщества, самих

обучающихся, их представителей (с учётом наличия ученического самоуправления), сторонних организаций, их статусных представителей;

- дифференцированности поощрений (наличие уровней и типов наград позволяет продлить стимулирующее действие системы поощрения).

Формы фиксации достижений обучающихся:

- объявление благодарности; награждение дипломом, грамотой; вручение сертификатов; награждение ценным подарком.

- информирование родителей (законных представителей несовершеннолетних) о поощрении школьника осуществляет посредством направления благодарственного письма.

- информация о предстоящих торжественных процедурах награждения, о результатах награждения размещается на сайте школы и ее странице в социальных сетях.

### **3.5. Анализ воспитательного процесса.**

Анализ воспитательного процесса осуществляется в соответствии с целевыми ориентирами результатов воспитания, личностными результатами обучающихся на уровнях ФГОС НОО, ООО, СОО.

Основным методом анализа воспитательного процесса в образовательной организации является ежегодный самоанализ воспитательной работы с целью выявления основных проблем и последующего их решения с привлечением (при необходимости) внешних экспертов, специалистов.

Планирование анализа воспитательного процесса включено в календарный план воспитательной работы.

Основные принципы самоанализа воспитательной работы:

• взаимное уважение всех участников образовательных отношений;

• приоритет анализа сущностных сторон воспитания ориентирует на изучение прежде всего не количественных, а качественных показателей, таких как сохранение уклада образовательной организации, содержание и разнообразие деятельности, стиль общения, отношений между педагогическими работниками, обучающимися и родителями;

• развивающий характер осуществляемого анализа ориентирует на использование его результатов для совершенствования воспитательной деятельности педагогических работников (знания и сохранения в работе цели и задач воспитания, умелого планирования воспитательной работы, адекватного подбора видов, форм и содержания совместной деятельности с обучающимися, коллегами, социальными партнерами);

• распределенная ответственность за результаты личностного развития обучающихся ориентирует на понимание того, что личностное развитие – это результат как организованного социального воспитания, в котором образовательная организация участвует наряду с другими социальными институтами, так и стихийной социализации, и саморазвития.

#### **Основные направления анализа воспитательного процесса:**

1. Результаты воспитания, социализации и саморазвития обучающихся.

Критерием, на основе которого осуществляется данный анализ, является динамика личностного развития обучающихся в каждом классе.

Анализ проводится классными руководителями вместе с заместителем директора по воспитательной работе (советником директора по воспитанию, педагогом-психологом, социальным педагогом при наличии) с последующим обсуждением результатов на методическом объединении классных руководителей или педагогическом совете.

Внимание педагогических работников сосредоточивается на вопросах:

- какие проблемы, затруднения в личностном развитии обучающихся удалось решить за прошедший учебный год;

- какие проблемы, затруднения решить не удалось и почему;

- какие новые проблемы, трудности появились, над чем предстоит работать педагогическому коллективу.

2. Состояние совместной деятельности обучающихся и взрослых.

Критерием, на основе которого осуществляется данный анализ, является наличие интересной, событийно насыщенной и личностно развивающей совместной деятельности обучающихся и взрослых.

Анализ проводится заместителем директора по воспитательной работе (советником директора по воспитанию, педагогом-психологом, социальным педагогом при наличии), классными руководителями с привлечением актива родителей (законных представителей) обучающихся, совета обучающихся.

Способами получения информации о состоянии организуемой совместной деятельности обучающихся и педагогических работников могут быть анкетирования и беседы с обучающимися и их родителями (законными представителями), педагогическими работниками, представителями совета обучающихся.

Метод анкетирования направлен на выявление уровня организации воспитательной деятельности школы: качество организации внеурочной деятельности; деятельность классного руководителя; качество проводимого дополнительного образования. Результаты обсуждаются на заседании методических объединений классных руководителей или педагогическом совете.

Внимание сосредотачивается на вопросах, связанных с качеством реализации воспитательного потенциала:

- урочной деятельности;
- внеурочной деятельности обучающихся;
- деятельности классных руководителей и их классов;
- проводимых общешкольных основных дел, мероприятий;
- внешкольных мероприятий;
- создания и поддержки предметно-пространственной среды;
- взаимодействия с родительским сообществом;
- деятельности ученического самоуправления;
- деятельности по профилактике и безопасности;
- реализации потенциала социального партнерства;
- деятельности по профориентации обучающихся.

Итог самоанализа воспитательной работы школы оформляется в виде отчёта, составляемого заместителем директора по воспитательной работе (совместно с советником директора по воспитательной работе) в конце учебного года, рассматриваются и утверждаются педагогическим советом или иным коллегиальным органом управления в школе.

### 3. ОРГАНИЗАЦИОННЫЙ РАЗДЕЛ

#### 3.1. Учебный план

Пояснительная записка

Учебный план МБОУ Яснополянская СОШ им. Героя России Д. Васильченко (в том числе Зерновой филиал МБОУ Яснополянская СОШ им. Героя России Д. Васильченко и Солнечный филиал МБОУ Яснополянская СОШ им. Героя России Д. Васильченко) (далее – учебный план) соответствует требованиям ФГОС НОО.

Учебный план разработан на основе федерального учебного плана (п. 27 «Федеральный учебный план основного общего образования» Федеральной образовательной программы НОО).

Учебный план фиксирует максимальный объем учебной нагрузки обучающихся; определяет (регламентирует) перечень учебных предметов, курсов и время, отводимое на их освоение и организацию; распределяет учебные предметы, курсы, модули по классам и учебным годам.

Учебный план обеспечивает преподавание и изучение государственного языка Российской Федерации, а также возможность преподавания и изучения родного языка из числа языков народов Российской Федерации, в т.ч. русского языка как родного языка, государственных языков республик Российской Федерации.

В МБОУ Яснополянская СОШ им. Героя России Д. Васильченко языком образования является русский язык, изучение родного языка и родной литературы из числа языков народов Российской Федерации не осуществляется по заявлению обучающихся и родителей (законных представителей) несовершеннолетних обучающихся.

Учебный план состоит из двух частей: обязательной части и части, формируемой участниками образовательных отношений.

Обязательная часть учебного плана определяет состав учебных предметов и учебное время, отводимое на их изучение по классам (годам) обучения.

В соответствии с ФГОС НОО определены следующие обязательные предметные области и учебные предметы, которые должны быть реализованы в урочной деятельности в 1-4 классах:

- Русский язык и литературное чтение (Русский язык, Литературное чтение);
- Иностранные языки (Английский язык, Немецкий язык);
- Математика и информатика (Математика);
- Обществознание и естествознание (Окружающий мир);
- Основы религиозных культур и светской этики (Основы религиозных культур и светской этики: учебный модуль: «Основы религиозных культур народов России»);
- Искусство (Изобразительное искусство, Музыка);
- Технология (Труд (Технология));
- Физическая культура (Физическая культура).

При изучении предметной области «Основы религиозных культур и светской этики» выбор одного из учебных модулей «Основы религиозных культур народов России» осуществляется по заявлению родителей (законных представителей) несовершеннолетних обучающихся.

Обязательная часть учебного плана определяет состав учебных предметов обязательных предметных областей и учебное время, отводимое на их изучение по классам (годам) обучения.

Предметная область «Русский язык и литературное чтение» предусматривает изучение

«Русского языка» в объеме 5 часов в неделю (1–4 классы), «Литературного чтения» в объеме 4 часов в неделю (1–4 классы). Учебный предмет «Русский язык» направлена формирование функциональной грамотности младших школьников. Успехи в изучении русского языка во многом определяют качество подготовки ребенка по другим учебным предметам.

Учебный предмет «Литературное чтение» наряду с русским языком формирует функциональную грамотность, способствует общему развитию и воспитанию ребенка.

Предметная область «Иностранный язык» предусматривает изучение учебного предмета «Английский язык» в объеме 2 часов (во 2 – 4 классах). В Зерновом филиале МБОУ Яснополянская СОШ им. Героя России Д. Васильченко и Солнечном филиале МБОУ Яснополянская СОШ им. Героя России Д. Васильченко предусматривает изучение учебного предмета «Немецкий язык» в объеме 2 часов в неделю (2–4 классы). Основные задачи всех филологических дисциплин на начальном этапе общего образования это формирование первоначальных представлений о единстве и многообразии языкового и культурного пространства России, о языке как основе национального самосознания. Развитие диалогической и монологической устной и письменной речи, коммуникативных умений, нравственных и эстетических чувств, способностей к творческой деятельности.

Предметная область «Математика и информатика» предусматривает изучение учебного предмета «Математика» в объеме 4 часов в неделю (1– 4 классы).

Основные задачи курса: развитие математической речи, логического и алгоритмического мышления, воображения, обеспечение первоначальных представлений о компьютерной грамотности. В процессе усвоения математического содержания ученики овладевают обобщёнными видами деятельности: анализировать, сравнивать, классифицировать математические объекты (числа, величины, числовые выражения, геометрические фигуры); описывать ситуации, используя числа, величины, арифметические действия); моделировать математические отношения; планировать решение задачи; объяснять (пояснять, обосновывать) свой способ действия; описывать свойства геометрических фигур; конструировать их модели; прогнозировать результат вычислений; осуществлять анализ математических объектов, выделять их существенные и несущественные признаки. Предмет

«Математика» интегрируется с предметом «Информатика», объединяя знания о диаграммах, графиках, калькуляторе, работа с таблицами и в то же время строить рассуждения, аргументировать высказывания, различать обоснованные и необоснованные суждения, устанавливать причинно-следственные связи.

Предметная область «Обществознание и естествознание (Окружающий мир)» предусматривает изучение учебного предмета «Окружающий мир» в объеме 2 часов в неделю (1–4 классы).

Его содержание носит интегративный характер, объединяя знания о природе, человеке и обществе, представляя младшим школьникам целостный и в то же время многогранный образ мира с его взаимосвязями и взаимозависимостями, формируя экологическую и культурологическую грамотность учащихся, нравственно-этические и безопасные нормы взаимодействия с окружающей природной и социальной средой.

Основные задачи изучения данного предмета заключаются в формировании уважительного отношения к семье, населенному пункту, региону, России, истории, культуре, природе нашей страны, ее современной жизни. Осознание ценности, целостности и многообразия окружающего мира, своего места в нем. Формирование модели безопасного поведения в условиях повседневной жизни и в различных опасных и чрезвычайных

ситуациях. Формирование психологической культуры и компетенции для обеспечения эффективного и безопасного взаимодействия в социуме.

Предметная область «Искусство» предусматривает изучение предметов «Изобразительное искусство» по 1 часу в неделю (1-4 классы) и «Музыка» в объеме 1 часа в неделю (1-4 классы).

Основные задачи: развитие способностей к художественно-образному, эмоционально- ценностному восприятию произведений изобразительного и музыкального искусства, выражению в творческих работах своего отношения к окружающему миру.

Предметная область «Технология» предусматривает изучение предмета «Технология» в объеме 1 часа в неделю (1-4 классы).

Основные задачи изучения данного предмета заключается в формировании опыта как основы обучения и познания, осуществление поисково-аналитической деятельности для практического решения прикладных задач с использованием знаний, полученных при изучении других учебных предметов, формирование первоначального опыта практической преобразовательной деятельности.

Предметная область «Физическая культура» в 1 – 4 классах предусматривает изучение предмета «Физическая культура» в объеме 3 часов в неделю (1-3 классы) и 2 часа в неделю (4 класс). В целях усиления мотивационной составляющей учебного предмета и подготовки школьников к выполнению комплекса ГТО, независимо от возраста обучающихся в рамках реализации ООП НОО МБОУ Яснополянская СОШ им. Героя России Д. Васильченко проведение третьего часа физической культуры в 1-3 классах запланировано за счет части, формируемой участниками образования.

Предметная область «Основы религиозных культур и светской этики» в 1 – 4 классах предусматривает изучение предмета «Основы религиозных культур и светской этики» в объеме 1 часа в неделю (4 класс). Выбор модуля, изучаемого в рамках учебного предмета ОРКСЭ, осуществлялся родителями (законными представителями) обучающихся. На основании произведенного выбора на 2023-2024 учебный год сформирована 1 учебная группа (4 класс) по модулю: «Основы религиозных культур народов России».

Основные задачи реализации содержания: воспитание способности к духовному развитию, нравственному самосовершенствованию. Формирование первоначальных представлений о светской этике, об отечественных традиционных религиях, их роли в культуре, истории и современности России.

Расписание учебных занятий составляется с учётом дневной и недельной динамики умственной работоспособности обучающихся и шкалы трудности учебных предметов.

Образовательная недельная нагрузка распределяется равномерно в течение учебной недели, при этом объём максимально допустимой нагрузки в течение дня должен соответствовать действующим санитарным правилам и нормативам.

Урочная деятельность направлена на достижение обучающимися планируемых результатов освоения Программы с учётом обязательных для изучения учебных предметов.

Часть учебного плана, формируемая участниками образовательных отношений, обеспечивает реализацию индивидуальных потребностей обучающихся и включает учебные курсы по выбору родителей (законных представителей) несовершеннолетних обучающихся.

Часть учебного плана, формируемая участниками образовательных отношений, определяет время, отводимое на изучение учебных предметов, учебных курсов, учебных модулей по выбору обучающихся, родителей (законных представителей) несовершеннолетних обучающихся, в т.ч. предусматривающие углубленное изучение учебных предметов, с целью удовлетворения различных интересов обучающихся,



потребностей в физическом развитии и совершенствовании, а также учитывающие этнокультурные интересы, особые образовательные потребности обучающихся с ОВЗ.

Внеурочная деятельность направлена на достижение планируемых результатов освоения программы НОО с учётом выбора участниками образовательных отношений учебных курсов внеурочной деятельности из перечня, предлагаемого школой. Организация занятий по направлениям внеурочной деятельности является неотъемлемой частью образовательной деятельности в МБОУ Яснополянская СОШ им. Героя России Д. Васильченко.

В МБОУ Яснополянская СОШ им. Героя России Д. Васильченко составлен план внеурочной деятельности с учетом выбора участниками образовательных отношений учебных курсов внеурочной деятельности из перечня, предлагаемого ОО, который является составной частью основной образовательной программы (организационный раздел) и формируется с учетом гибкого режима занятий школьников (продолжительность занятий в течение дня, последовательность аудиторных и внеаудиторных занятий, переменный состав обучающихся и т.п. должны обеспечивать профилактику утомляемости школьника и сохранение его здоровья).

В зависимости от конкретных условий реализации основной образовательной программы, числа обучающихся и их возрастных особенностей допускается формирование учебных групп из обучающихся разных классов в пределах одного уровня образования. В целях реализации плана внеурочной деятельности школа предусматривает использование ресурсов других организаций (в том числе в сетевой форме), включая организации дополнительного образования, профессиональные образовательные организации, образовательные организации высшего образования, организации культуры, физкультурно-спортивные и иные организации, обладающие необходимыми ресурсами.

Время, отведённое на внеурочную деятельность, не учитывается при определении максимально допустимой недельной учебной нагрузки обучающихся.

В интересах обучающихся с участием обучающихся и их семей могут разрабатываться индивидуальные учебные планы, в рамках которых формируется индивидуальная траектория развития обучающегося (содержание учебных предметов, курсов, модулей, темп и формы образования).

Образовательные программы общего образования реализуются в МБОУ Яснополянская им. Героя России Д. Васильченко как самостоятельно, так и посредством сетевых форм их реализации. Допускается использование дистанционных образовательных технологий.

В МБОУ Яснополянская СОШ им. Героя России Д. Васильченко определен режим работы 5-дневная учебная неделя с учетом законодательства Российской Федерации.

Продолжительность учебного года составляет 34 недели.

Продолжительность учебного года при получении НОО составляет 34 недели, в 1 классе - 33 недели.

Количество учебных занятий за 4 учебных года в МБОУ Яснополянская СОШ им. Героя России Д. Васильченко – 3039 ч. (расчет часов на уровень образования в НОО минимум 2954 часов, максимум 3345 часов в соответствии с требованиями к организации образовательного процесса к учебной нагрузке при 5-дневной. учебной неделе).

Максимальный объем аудиторной нагрузки обучающихся в неделю составляет в 1 классе - 21 час, во 2 – 4 классах – 23 часа.

Образовательная недельная нагрузка распределяется равномерно в течение учебной недели, при этом объем максимально допустимой нагрузки в течение дня составляет:

Для обучающихся 1-х классов – не превышает 4 уроков и один раз в неделю -5уроков.  
Для обучающихся 2-4 классов - не более 5 уроков.

Распределение учебной нагрузки в течение недели строится таким образом, чтобы наибольший ее объем приходился на вторник и (или) среду. На эти дни в расписание уроков включаются предметы, соответствующие наивысшему баллу по шкале трудности либо со средним баллом и наименьшим баллом по шкале трудности, но в большем количестве, чем в остальные дни недели.

Изложение нового материала, контрольные работы проводятся на 2 - 4-х уроках в середине учебной недели. Продолжительность урока (академический час) составляет 40 минут, за исключением 1 класса.

Обучение в 1-м классе осуществляется с соблюдением следующих дополнительных требований:

учебные занятия проводятся по 5-дневной учебной неделе и только в первую смену;  
использование «ступенчатого» режима обучения в первом полугодии (в сентябре, октябре – по 3 урока в день по 35 минут каждый, в ноябре – декабре – по 4 урока по 35 минут каждый; январь - май - по 4 урока по 40 минут каждый).

Продолжительность каникул в течение учебного года составляет не менее 30 календарных дней, летом - не менее 8 недель.

Для обучающихся в 1 классе устанавливаются в течение года дополнительные недельные каникулы.

Продолжительность выполнения домашних заданий составляет во 2-3 классах - 1,5 ч., в 4 классах - 2 ч.

При изучении предметов не осуществляется деление учащихся на подгруппы.

## УЧЕБНЫЙ ПЛАН

УЧЕБНЫЙ ПЛАН МБОУ ЯСНОПОЛЯНСКАЯ СОШ ИМ. ГЕРОЯ РОССИИ Д. ВАСИЛЬЧЕНКО

Предметная область	Учебный предмет/курс	Количество часов в неделю			
		1	2	3	4
<b>Обязательная часть</b>					
Русский язык и литературное чтение	Русский язык	5	5	5	5
	Литературное чтение	4	4	4	4
Иностранный язык	Иностранный язык (английский)	0	2	2	2
Математика и информатика	Математика	4	4	4	4
Обществознание и естествознание ("окружающий мир")	Окружающий мир	2	2	2	2
Основы религиозных культур и светской этики	Основы религиозных культур и светской этики	0	0	0	1
Искусство	Изобразительное искусство	1	1	1	1
	Музыка	1	1	1	1
Технология	Труд (технология)	1	1	1	1
Физическая культура	Физическая культура	2	2	2	2
<b>Итого</b>		<b>20</b>	<b>22</b>	<b>22</b>	<b>23</b>
<b>Часть, формируемая участниками образовательных отношений</b>					
<b>Наименование учебного курса</b>					
	Физическая культура	1	1	1	0
<b>Итого</b>		<b>1</b>	<b>1</b>	<b>1</b>	<b>0</b>
<b>ИТОГО недельная нагрузка</b>		<b>21</b>	<b>23</b>	<b>23</b>	<b>23</b>
Количество учебных недель		33	34	34	34
Всего часов в год		693	782	782	782

УЧЕБНЫЙ ПЛАН ЗЕРНОВОЙ ФИЛИАЛ МБОУ ЯСНОПОЛЯНСКАЯ СОШ ИМ. ГЕРОЯ  
РОССИИ Д. ВАСИЛЬЧЕНКО

Предметная область	Учебный предмет/курс	Количество часов в неделю			
		1	2	3	4
<b>Обязательная часть</b>					
Русский язык и литературное чтение	Русский язык	5	5	5	5
	Литературное чтение	4	4	4	4
Иностранный язык	Иностранный язык (немецкий)	0	2	2	2
Математика и информатика	Математика	4	4	4	4
Обществознание и естествознание ("окружающий мир")	Окружающий мир	2	2	2	2
Основы религиозных культур и светской этики	Основы религиозных культур и светской этики	0	0	0	1
Искусство	Изобразительное искусство	1	1	1	1
	Музыка	1	1	1	1
Технология	Труд (технология)	1	1	1	1
Физическая культура	Физическая культура	2	2	2	2
<b>Итого</b>		<b>20</b>	<b>22</b>	<b>22</b>	<b>23</b>
<b>Часть, формируемая участниками образовательных отношений</b>					
<b>Наименование учебного курса</b>					
Физическая культура		1	1	1	0
<b>Итого</b>		<b>1</b>	<b>1</b>	<b>1</b>	<b>0</b>
<b>ИТОГО недельная нагрузка</b>		<b>21</b>	<b>23</b>	<b>23</b>	<b>23</b>
Количество учебных недель		33	34	34	34
Всего часов в год		693	782	782	782

УЧЕБНЫЙ ПЛАН СОЛНЕЧНЫЙ ФИЛИАЛ МБОУ ЯСНОПОЛЯНСКАЯ СОШ ИМ. ГЕРОЯ  
РОССИИ Д. ВАСИЛЬЧЕНКО

Предметная область	Учебный предмет/курс	Количество часов в неделю			
		1	2	3	4
<b>Обязательная часть</b>					
Русский язык и литературное чтение	Русский язык	5	5	5	5
	Литературное чтение	4	4	4	4
Иностранный язык	Иностранный язык (немецкий)	0	2	2	2
Математика и информатика	Математика	4	4	4	4
Обществознание и естествознание ("окружающий мир")	Окружающий мир	2	2	2	2
Основы религиозных культур и светской этики	Основы религиозных культур и светской этики	0	0	0	1
Искусство	Изобразительное искусство	1	1	1	1
	Музыка	1	1	1	1
Технология	Труд (технология)	1	1	1	1
Физическая культура	Физическая культура	2	2	2	2
<b>Итого</b>		<b>20</b>	<b>22</b>	<b>22</b>	<b>23</b>
<b>Часть, формируемая участниками образовательных отношений</b>					
<b>Наименование учебного курса</b>					
Физическая культура		1	1	1	0

Итого	1	1	1	0
ИТОГО недельная нагрузка	21	23	23	23
Количество учебных недель	33	34	34	34
Всего часов в год	693	782	782	782

Промежуточная аттестация–процедура, проводимая с целью оценки качества освоения обучающимися всего объема учебной дисциплины за учебный год (годовое оценивание). Промежуточная аттестация обучающихся осуществляется в соответствии с календарным учебным графиком. Все предметы учебного плана оцениваются по четвертям.

В МБОУ Яснополянская СОШ им. Героя России д. Васильченко определены следующие формы промежуточной аттестации

Учебные предметы	Форма промежуточной аттестации
Русский язык	Диктант с грамматическим заданием/контрольная работа/списывание
Литературное чтение	Контрольная работа/Техника чтения
Иностранный язык	Тест/Контрольная работа/Техника чтения
Математика	Контрольная работа
Окружающий мир	Контрольная работа/Тест
Основы религиозных культур и светской этики	Контрольная работа/Тест
Изобразительное искусство	Контрольная работа/Тест/Проект
Музыка	Контрольная работа/Тест/Проект
Труд (Технология)	Проект
Физическая культура	Тест/Зачет
Учебные элективные курсы	Контрольная работа/Тест/Проект

Промежуточная аттестация проходит в апреле-мае 2025 года. Формы и порядок проведения промежуточной аттестации определяются «Положением о формах, периодичности и порядке текущего контроля успеваемости и промежуточной аттестации обучающихся Муниципального бюджетного общеобразовательного учреждения Яснополянская средняя общеобразовательная школа имени Героя России Дениса Васильченко. Оценивание младших школьников в течение первого года обучения осуществляются в форме словесных качественных оценок на критериальной основе, в форме письменных заключений учителя, по итогам проверки самостоятельных работ. Освоение основных образовательных программ начального общего образования завершается итоговой аттестацией. Нормативный срок освоения ООП НОО составляет 4 года.

### 3.2. Годовой календарный учебный график

Наименование образовательного процесса	1 класс	2-4 классы	5-8 классы	9 класс	10 класс	11 класс
Начало учебного года	02 сентября 2024 года					
Продолжительность учебного года	33 недели	34 учебных недели				

І смена	1,2,3,4,5,6,7,8,9,10,11					
Продолжительность рабочей недели	5 дней					
Продолжительность уроков	35 минут- I полугодие 40 минут- II полугодие	40 минут				
Учебные сборы					4-я неделя мая	
Промежуточная аттестация	1-8, 10 классы - с 11.05.2024 по 20.05.2024г; 9, 11 классы - с 20.04.2024 по 20.05.2024 г.					
Государственная (итоговая) аттестация				По приказу МП РФ		По приказу МП РФ
Окончание учебного года	26 мая	26 мая		Не позднее 26 мая	26 мая	Не позднее 26 мая
Количество классов комплектов	11 классов комплектов					
Количество групп продленного дня						
Каникулы:						
Осенние	– осенние каникулы – с 28.10.2024 г. по 03.11.2024 (7 дней);					
Зимние	– зимние каникулы – с 30.12.2024 г. по 08.01.2025 (10 дней);					
Весенние	– весенние каникулы – с 27.03.2025 г. по 02.04.2025 (7 дней).					
Дополнительные	10.02.2025 – 16.02.2025 (7 дней).					

**Начало учебных занятий:** І смена – 9:00 ч

**Расписание звонков:**

Расписание звонков для І классов:

в І полугодии:

сентябрь - октябрь

№ п/п	Уроки	Перемены
1	9.00 – 9.35	9.35 – 9.55 (20 минут) завтрак
2	9.55 – 10.30	
динамическая пауза	10.30 – 11.00	
3	11.00 – 11.35	

ноябрь – декабрь

№ п/п	Уроки	Перемены
1	9.00 – 9.35	9.35 – 9.55 (20 минут) завтрак
2	9.55 – 10.30	
динамическая пауза	10.30 – 10.00	11.35 – 12.05. (30 минут)
3	10.00 – 11.35	
4	12.05 – 12.40	

во 2 полугодии:

январь – май

№ п/п	Уроки	Перемены
1	9.00 – 9.40	9.40 – 9.55(15 минут)
2	9.55 – 10.35	10.35 – 10.50 (15 минут)
3	10.50 – 11.30	11.30– 11.40 (10 минут)
4	11.40 – 12.20	12.20 – 12.45 (25 минут)

Внеурочная деятельность: 12.45-13.30

## 2.8. Расписание звонков для II – XI классов

№ п/п	Уроки	Перемены
1	9.00 – 9.40	10 минут
2	9 <sup>50</sup> - 10 <sup>30</sup>	20 минут
3	10 <sup>50</sup> – 11 <sup>30</sup>	10 минут
4	11 <sup>40</sup> – 12 <sup>20</sup>	10 минут
5	12 <sup>30</sup> - 13 <sup>10</sup>	15 минут
6	13 <sup>25</sup> – 14 <sup>05</sup>	10 минут
7	14 <sup>15</sup> – 14 <sup>55</sup>	

Режим функционирования школы устанавливается в соответствии с документами:

- Постановление Главного государственного санитарного врача РФ от 28 января 2021 г. N 2 "Об утверждении санитарных правил и норм СанПиН 1.2.3685-21 "Гигиенические нормативы и требования к обеспечению безопасности и (или) безвредности для человека факторов среды обитания"
- Постановление Главного государственного санитарного врача РФ от 28 сентября 2020 г. N 28 "Об утверждении санитарных правил СП 2.4.3648-20 "Санитарно-эпидемиологические требования к организациям воспитания и обучения, отдыха и оздоровления детей и молодежи""

## 3.3. Календарный план воспитательной работы

<b>Календарный план воспитательной работы (уровень начального общего образования)</b>			
2024 год – Год семьи 2024 год – Год 300-летия Российской академии наук 2025 год - 270-летие Московского государственного университета им. М. В. Ломоносова 2025 год - 100-летие Международного детского центра «Артек» Десятилетие детства в РФ Десятилетие науки и технологий в Российской Федерации			
<b>Модуль «Урочная деятельность»</b>			
<b>Дела, события, мероприятия</b>	<b>Классы</b>	<b>Сроки проведения</b>	<b>Организаторы/ответственные</b>
Реализация воспитательного потенциала урока:			
Включение в рабочие программы учебных предметов, курсов, модулей тематики в соответствии с календарным планом воспитательной работы.	1-4	август	Учитель начальных классов Учителя-предметники
Установление доверительных отношений между учителем и учениками, способствующих	1-4	В течение учебного года	Учитель начальных классов Учителя-предметники

позитивному восприятию учащимися требований и просьб учителя			
Побуждение школьников соблюдать на уроке общепринятые нормы поведения, правил общения со сверстниками, педагогами.	1-4	В течение учебного года	Учитель начальных классов Учителя-предметники
Привлечение внимания школьников к ценностному аспекту изучаемых на уроках явлений	1-4	В течение учебного года	Учитель начальных классов Учителя-предметники
Демонстрация учителем примеров ответственного, гражданского поведения через подбор соответствующих текстов для чтения, задач для решения, обсуждение проблемных ситуаций.	1-4	В течение учебного года	Учитель начальных классов Учителя-предметники
Выбор методов, методик, технологий, оказывающих воспитательное воздействие на личность	1-4	В течение учебного года	Учитель начальных классов Учителя-предметники
Применение интерактивных и игровых форм учебной работы с целью развития креативного мышления обучающихся, мотивации к знаниям, развития межличностных отношений.	1-4	В течение учебного года	Учитель начальных классов Учителя-предметники
Организация наставничества ученик-ученик для приобретения социально значимого опыта сотрудничества	1-4	В течение учебного года	Учитель начальных классов Учителя-предметники
Организация исследовательской деятельности воспитательной направленности.	1-4	В течение учебного года	Учитель начальных классов Учителя-предметники
Организация участия обучающихся в дистанционных интеллектуальных конкурсах.	1-4	В течение учебного года	Учитель начальных классов Учителя-предметники
Школьные предметные недели	1-4	По плану МО	Руководитель МО
<i>Уроки (информационный элемент урока) в соответствии с календарём знаменательных дат</i>			

175 лет со дня рождения русского учёного- физиолога И. П. Павлова	1-4	26.09	Учитель начальных классов
105 лет со дня рождения педагога В. А. Сухомлинского	1-4	28.09	Учитель начальных классов
150 лет со дня рождения русского художника Н. К. Рериха	1-4	09.10	Учитель начальных классов
210 лет со дня рождения великого русского поэта и прозаика М. Ю. Лермонтова	1-4	15.10	Учитель начальных классов
95 лет со дня рождения легендарного русского футболиста Л. И. Яшина	1-4	22.10	Учитель физической культуры
195 лет со дня рождения русского писателя Л. Н. Толстого	1-4	09.11	Учитель начальных классов
95 лет со дня рождения русского композитора, народной артистки СССР А. Н. Пахмутовой	1-4	09.11	Учитель музыки
225 лет со дня рождения русского художника К. П. Брюллова	1-4	23.12	Учитель начальных классов
160 лет со дня рождения русского художника В. А. Серова	1-4	19.01	Учитель начальных классов
165 лет со дня рождения русского писателя А. П. Чехова	1-4	29.01	Учитель начальных классов
125 лет со дня рождения русского композитора, народного артиста РСФСР И. О. Дунаевского	1-4	30.01	Учитель музыки
185 лет со дня рождения русского композитора П. И. Чайковского	1-4	07.05	Учитель музыки
100 лет со дня рождения русского авиаконструктора А. А. Туполева	1-4	20.05	Учитель начальных классов
<b>Модуль «Внеурочная деятельность»</b>			
<b>Название курса/программы, занятий</b>	<b>Классы</b>	<b>Количество часов</b>	<b>Организаторы</b>
Внеурочные занятия патриотической, нравственной и экологической направленности			
Разговоры о важном	1-4	1	Классные руководители
Внеурочные занятия, спортивно-оздоровительной направленности			



Спортивные игры	1а1б1в1г 3б3в3г	1	Руководитель кружка
Правильное питание	1г 2б 3а	1	Руководитель кружка
Коммуникативная деятельность			
Театральный кружок	2	1	Руководитель кружка
<b>Модуль «Класноеруководство»</b>			
<b>Дела, события, мероприятия</b>	<b>Классы,</b>	<b>Срокипроведения</b>	<b>Организаторы/ответственные</b>
Ведение документации: личные дела, социальный паспорт, планы работы, журнал инструктажей по ТБ.	1-4	В течение учебного года	Классные руководители
Взаимодействие с учителями-предметниками по вопросам соблюдения единых требований воспитания.	1-4	В течение учебного года	Классные руководители
Взаимодействие с социальным педагогом, педагогом-психологом по вопросам профилактики деструктивного поведения школьников, изучения их личностных особенностей.	1-4	В течение учебного года	Классные руководители
Вовлечение обучающихся во внеурочную деятельность и систему дополнительного образования.	1-4	В течение учебного года	Классные руководители
Организация работы с родителями обучающихся (законными представителями)	1-4	В течение учебного года по плану	Классные руководители
Мониторинговые исследования личностного развития учащихся	1-4	октябрь апрель	Классные руководители
Мониторинг страниц соцсетей обучающихся на предмет изучения вовлечения несовершеннолетних в деструктивные сообщества.	1-4	ежемесячно	Классные руководители
Классные часы целевой воспитательной тематической направленности.	1-4	1 раз в неделю по плану	Классные руководители

Педагогическая поддержка обучающихся, состоящих на различных категориях учёта	1-4	В течение учебного года	Классные руководители
Организация работы с одарёнными детьми	1-4	В течение учебного года	Классные руководители
Классные часы, посвящённые ПДД, поведению учащихся в общественных местах, антитеррористической защищённости	1-4	В течение учебного года	Классные руководители
Мероприятия класса: игры, праздники, встречи, экскурсии, совместный досуг, социально значимые проекты, акции.	1-4	В течение учебного года	Классные руководители
Проведение инструктажей безопасности	1-4	по плану	Классные руководители
Проведение занятий курса «Разговоры о важном»	1-4	еженедельно	Классные руководители
Цикл классных часов «Как хорошо, что есть семья, которая от бед хранит меня» в рамках Года семьи	1-4	сентябрь-декабрь	Классные руководители
Классный час, посвящённый Дню знаний	1-4	02.09	Классные руководители
Классный час, посвящённый Дню солидарности в борьбе с терроризмом.	1-4	03.09	Классные руководители
Классный час, посвящённый Международному дню памяти жертв фашизма (08.09.2024)	1-4	09.09	Классные руководители
Час общения: мои права и обязанности, поступки и ответственность. Кодекс класса	1-4	16.09	Классные руководители
Классный час, посвящённый Международному дню памяти жертв фашизма	1-4	08.09.	Классные руководители
Классный час «Добротой согреты сердца» (к Международному Дню пожилых людей)	1-4	01.10	Классные руководители
Классный час «Хлеб – всему голова», посвящённый Международному дню хлеба	1-4	16.10	Классные руководители

Классный час, посвящённый Дню «белых журавлей» в честь солдат, павших на полях сражений	1-4	22.10	Классные руководители
Классный час «Пусть интернет будет для детей без бед», посвящённый Всемирному дню безопасности в сети Интернет.	1-4	30.10	Классные руководители
Классный час «В единстве - наша сила», посвящённый Дню народного единства(4 ноября)	1-4	01.11	Классные руководители
Урок мужества «Герои нашего времени», посвящённый Дню памяти погибших при исполнении служебных обязанностей сотрудников органов внутренних дел России	1-4	08.11	Классные руководители
Час общения «Доброта – великое достоинство души человека», посвящённый Всемирному дню доброты	1-4	13.11	Классные руководители
Классный час, посвящённый Дню матери в России (24 ноября)	1-4	22.11	Классные руководители
Час общения «Спешите делать добрые дела», к Международному дню инвалидов(3 декабря)	1-4	31.11	Классные руководители
Общешкольная линейка, посвящённый Дню неизвестного солдата.	1-4	02.12	Зам. директора по ВР Классные руководители
Урок мужества «Героями не рождаются, героями становятся» ко Дню Героев Отечества.	1-4	09.12	Классные руководители
Классный час, посвящённый Дню Конституции РФ «Государственные символы – история России».	1-4	12.12	Классные руководители
«Здравствуй, здравствуй, Новый год!» - новогодние утренники	1-4	24.12- 27.14	Классные руководители
Классный час «В гостях у зимующих птиц», посвящённый Дню зимующих птиц в России	1-4	15.01	Классные руководители

Час творчества и вдохновений, посвящённый Международному дню без интернета	1-4	30.01	Классные руководители
Уроки Памяти в зеркале истории: «Холокост. Блокада. Память» ко Дню полного освобождения города Ленинграда от фашистской блокады (1944 год) и Международному дню памяти жертв Холокоста	1-4	27.01	Классные руководители
Классный час «Мне не уйти от памяти суровой, Сталинград!», посвящённый Дню воинской славы России: День разгрома советскими войсками немецко-фашистских войск в Сталинградской битве.	1-4	02.02	Классные руководители
Классный час «Дело науки – служить людям», посвящённый Дню российской науки – 08.02.25г	1-4	07.02	Классные руководители
Час мужества: День памяти о россиянах, исполнявших служебный долг за пределами Отечества 15.02.25г	1-4	14.02	Классные руководители
Час общения, посвящённый Дню спонтанного проявления доброты	1-4	17.02	Классные руководители
Классный час «Без них не была бы Русь велика!», посвящённый Дню защитника Отечества.	1-4	23.02	Классные руководители
Классный час «Гражданская оборона – умей себя защитить!», посвящённый Всемирному дню гражданской обороны – 01.03.25г	1-4	28.03	Классные руководители
Классный час «Крым и Россия – вместе навсегда!», посвящённый Дню воссоединения Крыма и России.	1-4	18.03	Классные руководители
Классный час «Что я знаю о воде?», посвящённый всемирному Дню водных ресурсов.	1-4	21.03	Классные руководители
Классный час «Волшебная страна театр», посвящённый Всемирному дню театра.	1-4	27.03	Классные руководители

Гагаринский урок «Покорители Вселенной», посвященный Дню космонавтики.	1-4	12.04	Классные руководители
Единый урок «Без срока давности», посвященный Дню памяти о геноциде советского народа нацистами и их пособниками в годы Великой Отечественной войны.	1-4	19.04	Классные руководители
Классный час «Чернобыль – трагедия, подвиг, предупреждение», посвященный Международному дню памяти жертв радиационных аварий и катастроф - 26.04.25г	1-4	25.04.	Классные руководители
Классный час «Мы разные, но мы равны» к Международному дню борьбы за права инвалидов.	1-4	05.05	Классные руководители
Классный час, посвященный 80-й годовщине Победы в Великой Отечественной войне	1-4	07.05	Классные руководители
День славянской письменности	1-4	24.05	Классные руководители
Иные классные часы согласно индивидуальным планам работы классных руководителей.			
<b>Модуль «Основные школьные дела»</b>			
<b>Дела, события, мероприятия</b>	<b>Классы</b>	<b>Сроки проведения</b>	<b>Организаторы/ответственные</b>
День Знаний. Общешкольная линейка. Всероссийский открытый урок «Роль семьи в жизни человека»	1-4	01.09	Зам. директора по ГПВ Классные руководители
Торжественная церемония поднятия/спуска Государственного флага и исполнение гимна РФ	1-4	В течение года	Зам. директора по ГПВ Классные руководители
КТД: День здоровья	1-4	По согласованию	Классные руководители Учителя физической культуры
Общешкольная линейка, посвященная Дню солидарности в борьбе с терроризмом. Акция «Капля жизни».	1-4	03.09	Классные руководители

Акция «Внуки по переписке»	3-4	01.10	Советник по воспитанию Классные руководители
Акция «С благодарностью к старшему поколению» к Международному Дню пожилых людей (изготовление открыток)	1-2	01.10	Советник по воспитанию Классные руководители
<i>Акция «На страницах любимых книг» к Международному дню школьных библиотек.</i>	1-4	02.10	Советник по воспитанию Классные руководители
КТД Посвящение в первоклассники	1	4 неделя сентября	Классные руководители
<i>Акция «Любимому учителю посвящается»</i>	1-4	04.10-06.10	Классные руководители Советник по воспитанию
КТД: День Учителя. Участие в праздничном концерте	1-4	04.10	Классные руководители
<i>Литературный челлендж «День чтения вслух», посвящённый Всероссийскому дню чтения</i>	1-4	09.10	Советник по воспитанию Классные руководители
Акция «Школьный двор»	3-4	октябрь	Классные руководители
КТД Игровая программа по ПДД «Правила дорожные знать каждому положено»	3-4	октябрь	Классные руководители
Акция-онлайн к Дню отца: «Наше дело с папой» (#Готовимспапой, #Поёмспапой, #Мастеримспапой, #Спортспапой и т.д)	1-4	20.10	Классные руководители
КТД: Праздник Осени Выставка поделок из природного материала	1-4	октябрь	Классные руководители
<i>Акция «Подари книге жизнь» к Международному дню школьных библиотек Акция «На страницах любимых книг»</i>	3-4	28.10	Советник по воспитанию Зав библиотекой
Конкурс рисунков «В единстве наша сила» (ко Дню народного единства))	1-4	30.10-05.11	Советник по воспитанию

<i>Онлайн-активность «Мудрость поколений»</i>	1-4	04.11	Советник по воспитанию
КТД: фестиваль «В семье единой»	1-4	06.11	Зам. директора по ГПВ Классные руководители
Конкурс детского творчества «Моя семья» (номинации: фотография, рисунок, эссе, прикладное народное творчество, поэзия) в рамках проведения Года семьи	1-4	11.11-14.11	Зам. директора по ГПВ Классные руководители
КТД: Синичкин день: экологический праздник, акция	1-4	12.11	Классные руководители
Участие в тематической школьной активности в рамках Международного дня толерантности	1-4	15.11	Советник по воспитанию Совет Первых
<i>Акция «Для тебя!»</i>	1-4	21.11-22.11	Советник по воспитанию Совет Первых Классные руководители
<i>Акция-онлайн «Моя мама – самая-самая!»</i>	1-4	24.11	Классные руководители
<i>Участие в интерактивной перемене ко Дню Государственного герба РФ</i>	1-4	29.11	Советник по воспитанию Совет Первых
Митинг, посвящённый Дню неизвестного солдата.	1-4	02.12	Зам. директора по ГПВ Классные руководители
<i>Акция-онлайн «Герои моей семьи»</i>	1-4	03.12	Советник по воспитанию
<i>Коллективно-творческое дело «Цветик-семицветик».</i>	1-4	03.12	Советник по воспитанию Совет Первых
Акция «Почта добра» ко Дню добровольца (волонтера) России	1-4	05.12	Руководитель волонтерского отряда Классные руководители
Акция-онлайн ко Дню Героев Отечества: адресное видео поздравление Героям	1-4	09.12	Классные руководители

(размещается в школьном сообществе)			
Участие в тематической школьной активности, приуроченных Дню Героев Отечества	1-4	09.12	Совет старшеклассников
Участие в тематической школьной активности, приуроченных Дню Конституции РФ	3-4	12.12	Совет старшеклассников
Рождественская благотворительная ярмарка	1-4	20.12	Классные руководители
<i>Мульти лекторий «Символы России» ко Дню принятия Федеральных конституционных законов о Государственных символах РФ</i>	1-4	25.12	Советник по воспитанию Совет Первых
<i>Онлайн-активность «Глазами маленьких»</i>	1-4	25.12	Советник по воспитанию Совет Первых
Концертная программа, посвящённая закрытию Года семьи	1-4	20.12	Советник по воспитанию
КТД «Здравствуй, Новый год»	1-4	4 неделя декабря	Классные руководители
<b>**</b> Участие в тематической школьной активности в рамках празднования Нового года	1-4	24.12	Совет старшеклассников
КТД: Прощание с Букварём	1	По согласованию	Классные руководители
<i>Мастер-класс «Светлячки памяти» ко Дню полного освобождения Ленинграда от фашистской блокады</i>	1-4	27.01	Советник по воспитанию Совет Первых
<i>Всероссийская акция «Блокадный хлеб» ко Дню полного освобождения Ленинграда от фашистской блокады (1944год).</i>	1-4	27.01	Волонтёры школы Рук. волонтёрского отряда
<b>**</b> Участие в тематической школьной активности в рамках празднования Дня полного освобождения Ленинграда от фашистской блокады (1944год).	1-4	27.01	Совет старшеклассников



**Участие в тематической школьной активности в рамках празднования Дня разгрома советскими войсками немецко-фашистских войск в Сталинградской битве	3-4	31.01	Совет старшекласников
Фотоконкурс «Россия – Родина моя»	1-4	01.02	Классные руководители
Квест-игра «Наука-детям»ко Дню российской науки – 8 февраля	1-2	07.02	Классные руководители
**Участие в тематической школьной активностив рамках празднования Дня российской науки	3-4	07.02	Совет старшекласников
**Участие в тематической школьной активности в рамках Дня вывода ограниченного контингента советских войск из республики Афганистан	2-4	14.02	Совет старшекласников
Акция «Книга в дар!», посвящённая Международному дню книгодарения	1-4	14.02	Классные руководители Зав библиотекой
<i>Акция «Путешествие к Лукоморью» к Международному дню родного языка21 февраля</i>	3-4	21.02	Классные руководители
**Участие в тематической школьной активности в рамках празднования Международного дня родного языка	1-4	21.02	Совет старшекласников
Спортивные соревнования «Юные защитники Отечества», посвящённые Дню защитника Отечества	1-2	22.02	Классные руководители Учителя физической подготовки
**Участие в тематической школьной активности в рамках празднования Дня защитника Отечества	3-4	22.02	Совет старшекласников
<i>Акция-онлайн «Мой защитник»</i>	1-4	23.02	Советник по воспитанию Классные руководители

Участие в онлайн-акции #Вам Любимыек Международному женскому дню 8 Марта)	1-4	08.03	Классные руководители актив класса
<b>**</b> Участие в тематической школьной активности в рамках празднования Международного женского дня 8 Марта	1-4	07.03	Совет старшеклассников
КТД Неделя профориентации	1-4	10.03-14.03	Классные руководители
<i>Мастер-класс «Севастопольская роспись» в рамках празднования Дня воссоединения Крыма с Россией</i>	1-4	18.03	Советник по воспитанию Классные руководители
Участие в тематической школьной активности в рамках празднования Дня воссоединения Крыма с Россией	1-4	18.03	Совет старшеклассников
Акция «Живительная сила воды» в рамках Всемирного дня водных ресурсов	1-4	22.03	Классные руководители Отряд волонтеров
Участие в тематической школьной активности в рамках Всероссийской недели детской и юношеской книги.	1-4	24.03-28.03	Совет старшеклассников
<i>Навигаторский театр в чемодане // Всемирный день театра</i>	1-4	27.03	Советник по воспитанию Совет Первых Руководитель школьного театра
День открытых дверей (участие в общешкольных мероприятиях по утверждённому плану)	1-4	28.03	Зам. директора по ГПВ Советник по воспитанию Классные руководители
Участие в тематической школьной активностив рамках празднования Дня детской книги	1-4	02.04	Совет старшеклассников
Участие в тематической школьной активности в рамках празднования Всемирного Дня здоровья	3-4	07.04	Совет старшеклассников
КТД Спортивное мероприятие «Папа, мама, я – спортивная семья»	1-2	07.04	Классные руководители

			Учителя физической культуры
Общешкольная акция «Школьный двор»	1-4	апрель	Совет Первых Классные руководители
Участие в тематической школьной активности в рамках празднования Дня космонавтики	1-4	11.04	Совет старшекласников
<i>Космический грунт</i>	1	11.04	Советник по воспитанию
Конкурс рисунка «Земля – наш дом!», посвящённый Всемирному Дню Земли	1-4	22.04	Классные руководители Совет Первых
**Участие в тематической школьной активности в рамках Международного дня матери-Земли	1-4	22.04	Совет старшекласников
**Участие в тематической школьной активности в рамках Международного дня памяти о чернобыльской катастрофе	1-4	25.04	Совет старшекласников
<i>Марафон полезных дел, посвящённый празднования Празднику весны и труда</i>	1-4	30.04	Советник по воспитанию Классные руководители
КТД: Прощание с Азбукой	1	апрель	Классные руководители
<i>Акция «Бессмертный полк»</i>	1-4	28.04-10.05	Советник по воспитанию Классные руководители
Пара юных войск, посвящённый празднованию Дня Победы	1-4	05.05	Классные руководители Учителя физической культуры
**Участие в тематической школьной активности в рамках празднования Дня Победы	1-4	06.05	Совет старшекласников
**Участие в тематической школьной активности в рамках Дня детских общественных объединений	1-4	19.05	Совет старшекласников

Акции онлайн: #Окна Победы, #Песни Победы #Георгиевская ленточка	1-4	28.04-10.05	Классные руководители
<i>Интерактивная переменa «Назови слово», посвящённая Дню славянской письменности и культуры</i>	1-4	23.05	Советник по воспитанию
Форум «Гордость школы» (чествование лучших обучающихся школы)	1-4	25.05	Зам. директора по ГПВ Классные руководители
КТД: «Прощание с начальной школой»	4	26.05	Классные руководители
Развлекательная программа ко дню Защиты детей	1-4	01.06	Начальник пришкольного лагеря
Акция «Активные каникулы»	1-4	01-10.06	Начальник пришкольного лагеря
Квест, посвящённый Дню России	1-4	12.06	Начальник пришкольного лагеря
Акции: #Окна России #Флаги России	1-4	09.06-12.06	Начальник пришкольного лагеря
Международная акция «Свеча памяти», посвящённая Дню памяти и скорби	1-4	22.06	Классные руководители
Флешмоб ко Дню семьи, любви и верности (размещение семейного селфи с # в сообществе школы в ВК	1-4	08.07	Классные руководители
<b>Модуль «Внешкольные мероприятия»</b>			
<b>Дела, события, мероприятия</b>	<b>Классы</b>	<b>Сроки проведения</b>	<b>Ответственные</b>
Тематические мероприятия на базе городской библиотеки	1-4	В течение учебного года	Классные руководители
Тематические мероприятия на базе краеведческого музея	1-4	В течение учебного года	Классные руководители
Экскурсионные поездки	1-4	В течение учебного года	Классные руководители
Посещение народного цирка Арт-Алле	1-4	В течение учебного года	Классные руководители

Посещение кинотеатра с целью просмотра фильмов патриотической направленности	1-4	В течение учебного года	Классные руководители
Участие в спортивных мероприятиях на базе спортивного комплекса «Олимп»	1-4	В течение года по плану	Классные руководители Учителя физической подготовки
Участие во Всероссийских акциях по семейному волонтерству	1-4	В течение года	Советник директора по воспитанию
<b>Модуль «Организация предметно-пространственной среды»</b>			
<b>Дела, события, мероприятия</b>	<b>Классы</b>	<b>Сроки проведения</b>	<b>Ответственные</b>
Выставки рисунков, фотографий творческих работ, посвященных событиям и памятным датам	1-4	В течение учебного года	Зам. директора по ВР Классные руководители
Размещение в рекреациях школы стендов, посвящённых событиям Великой Отечественной войны. Ознакомление с информацией	1-4	В течение учебного года	Руководитель музея Совет старшеклассников
Оформление классных уголков с размещением государственной символики	1-4	сентябрь	Классные руководители
Смотр-конкурс на лучшее оформление Уголка класса	1-4	октябрь	Зам. директора по ВР Совет старшеклассников
Конкурс на лучшее оформление кабинета к Новому году	1-4	декабрь	Классные руководители
Подготовка и размещение регулярно сменяемых экспозиций творческих работ обучающихся в фойе школы, школьной столовой в рамках проведения общешкольных конкурсов «Идея. Творчество. Талант», «Творческие работы для школьной столовой»	1-4	В течение учебного года	Зам. директора по ВР Классные руководители
Организация и проведение церемонии поднятия (спуска) государственного флага РФ	4	В течение учебного года	Зам. директора по ВР
Оформление окон школы к празднованию Нового года, Дня Победы	1-4	декабрь май	Классные руководители

Разработка и оформление пространств проведения праздников, значимых событий, церемоний, торжественных линеек	1-4	В течение учебного года	ответственные за проведение мероприятий
Оформление и обновление тематических стендов для родителей, обучающихся	1-4	В течение учебного года	Зам. директора по ВР Классные руководители
Использование Q-кодов для оформления содержания пространства школы	1-4	В течение учебного года	Советник по воспитанию
Оформление тематических фотозон к праздникам, событиям	1-4	В течение учебного года	Учителя технологии
Создание буккроссинга (свободная библиотека)	1-4	октябрь	Зав. библиотекой
<b>Модуль «Взаимодействие с родителями»</b>			
<b>Дела, события, мероприятия</b>	<b>Классы</b>	<b>Сроки проведения</b>	<b>Ответственные</b>
Формирование состава Родительского комитета школы и классов, Управляющего совета школы.	1-4	сентябрь	Зам. директора по ВР
Участие родителей в работе комиссии по урегулированию споров между участниками образовательных отношений.	1-4	В течение учебного года	Председатель комиссии
Общешкольные родительские собрания	1-4	В течение года по плану	Зам. директора по ВР
Родительские собрания в классах	1-4	В течение года по плану	Классные руководители
11-е ежегодное Общероссийское родительское собрание	1-4	31 августа	Зам. директора по ВР
Тематическое занятие «Семейная гостиная – мамы, дочки, сыночки» в рамках проведения Года семьи	1-4	сентябрь	Советник по воспитанию
Всероссийское родительское собрание «Если дружно, если вместе. Здоровье ребёнка в наших руках»	1-4	02.09	Инспекторы ДПС, ГАИ, ПДН; педагог ОБЖ
Лекторий для родителей «Искусство быть семьей» в рамках проведения Года семьи	1-4	октябрь	Зам. директора по ВР

Всероссийская конференция по вопросам родительского просвещения и семейного воспитания: Школа одарённых родителей	1-4	06.11	Зам. директора по ВР социальный педагог педагог-психолог
Всероссийский родительский лекторий «Школа физкультурного образования для родителей»	1-4	1 раз в квартал	Зам. директора по ВР социальный педагог педагог-психолог Учителя физической культуры
Психолого-педагогические тренинги в целях формирования ответственного отношения родителей или законных представителей к воспитанию детей (в рамках проведения Года семьи)	1-4	декабрь	Педагог-психолог
Участие в цикле внеурочных занятий «Разговоры о важном». Темы семьи, семейные ценности и традиции	1-4	В течение учебного года	Классные руководители
Работа Родительского патруля (профилактика ДДТТ)	1-4	В течение учебного года	Зам. директора по ВР
Организация Родительского контроля качества питания	1-4	В течение учебного года	Зам. директора по ВР
Проведение индивидуальных консультаций для родителей по вопросам воспитания, взаимоотношений обучающихся и педагогов	1-4	В течение учебного года (по запросу)	Классные руководители социальный педагог педагог-психолог
Участие в Дне открытых дверей	1-4	апрель	Классные руководители
Участие родителей (законных представителей) в общешкольных и классных мероприятиях.	1-4	В течение учебного года	Классные руководители
Организация участия родителей (законных представителей) в педагогических консилиумах	1-4	В течение года по необходимости	Зам. директора по ВР классные руководители
Организация психолого-педагогического просвещения родителей (законных представителей).	1-4	В течение учебного года	Классные руководители Педагог психолог
<b>Модуль «Самоуправление»</b>			

<b>Дела, события, мероприятия</b>	<b>Классы</b>	<b>Сроки проведения</b>	<b>Ответственные</b>
Организация актива класса, распределение поручений	1-4	сентябрь	Классные руководители
Деятельность ученических активов класса	2-4	В течение учебного года	Классные руководители
Реализация программы «Орлята России»		В течение учебного года	Советник по воспитанию
Участие в мероприятиях РДДМ	2-4	В течение года	Куратор РДДМ Классные руководители
Участие в праздниках: День учителя, День матери, Новый год, День Победы и др.	1-4	В течение года	Классные руководители
<b>Модуль «Профилактика и безопасность»</b>			
Всероссийская неделя безопасности дорожного движения	1-4	сентябрь	Зам. директора по ВР классные руководители
Мероприятия месячника безопасности и гражданской защиты (по профилактике ДДТТ, пожарной безопасности, экстремизма, терроризма, разработка схемы «Дом-школа-дом», учебно- тренировочная эвакуация обучающихся из здания)	1-4	сентябрь	Зам. директора по ВР Классные руководители
Тематические классные часы и родительские собрания по безопасности жизнедеятельности	1-4	В течение учебного года	Классные руководители
День правовой помощи детей	1-4	ноябрь	Социальный педагог
Участие во Всероссийском уроке безопасности	1-4	Ежемесячно (10 числа)	Классные руководители
Мероприятия в рамках деятельности социально-психологической службы (по отдельному плану).	1-4	В течение учебного года	Зам. директора по ВР Специалисты социально-психологической службы



Инструктажи обучающихся (по плану)	1-4	В течение учебного года	Классные руководители
Индивидуальная работа с обучающимися и их родителями (законными представителями) в рамках организации работы Совета профилактики	1-4	В течение учебного года	Зам. директора по ВР Специалисты социально-психологической службы
Организация деятельности школьной службы медиации.	1-4	В течение учебного года	Зам. директора по ВР
Вовлечение обучающихся в воспитательную деятельность школы, социальные проекты, внеурочную деятельность, охват дополнительным образованием	1-4	В течение учебного года	Классные руководители
Проведение исследований, мониторинга рисков безопасности и ресурсов повышения безопасности.	1-4	В течение учебного года	Зам. директора по ВР
Психолого-педагогическое сопровождение групп риска обучающихся по разным направлениям (агрессивное поведение, зависимость, суицидальное поведение и др.).	1-4	В течение учебного года	Специалисты социально-психологической службы
Индивидуальные и групповые коррекционно-развивающие занятия с обучающимися групп риска, консультаций с их родителями (законными представителями), в т. ч. с привлечением специалистов учреждений системы профилактики.	1-4	В течение учебного года	Специалисты социально-психологической службы
Разработка и реализация профилактических программ (в т. ч. КИПРов), направленных на работу как с девиантными обучающимися, так и с их окружением.	1-4	В течение учебного года (по мере необходимости)	Специалисты социально-психологической службы
Мониторинг деструктивных проявлений обучающихся, включающий мониторинг страниц обучающихся в соц. сети ВК.	1-4	Ежемесячно	Классные руководители
Включение обучающихся в социально-значимую деятельность	1-4	В течение года	Классные руководители

<b>Социальное партнерство</b>			
<b>Профориентация</b>			
<b>Дела, события, мероприятия</b>	<b>Классы</b>	<b>Сроки проведения</b>	<b>Ответственные</b>
Участие во всероссийском профориентационном проекте «Шоу профессий» (онлайн-уроки)	1-4	В течение учебного года	Классные руководители
Участие в конкурсах профориентационной направленности	1-4	В течение учебного года	Классные руководители
Экскурсии на предприятия	1-4	В течение учебного года	Классные руководители
Интерактивные игры, викторины, квесты, внеклассные мероприятия по профориентации	1-4	В течение учебного года	Классные руководители

#### **ПЛАН ВНЕУРОЧНОЙ ДЕЯТЕЛЬНОСТИ**

Назначение плана внеурочной деятельности – психолого- педагогическое сопровождение обучающихся с учетом успешности их обучения, уровня социальной адаптации и развития, индивидуальных способностей и познавательных интересов. План внеурочной деятельности формируется с учетом предоставления права участникам образовательных отношений выбора направления и содержания учебных курсов.

Основными задачами организации внеурочной деятельности являются: поддержка учебной деятельности обучающихся в достижении

планируемых результатов освоения программы начального общего образования;

совершенствование навыков общения со сверстниками и коммуникативных умений в разновозрастной школьной среде;

формирование навыков организации своей жизнедеятельности с учетом правил безопасного образа жизни;

повышение общей культуры обучающихся, углубление их интереса к познавательной и проектно-исследовательской деятельности с учетом возрастных и индивидуальных особенностей участников;

развитие навыков совместной деятельности со сверстниками, становление качеств, обеспечивающих успешность участия в коллективном труде: умение договариваться, подчиняться, руководить, проявлять инициативу, ответственность; становление умений командной работы;

поддержка детских объединений, формирование умений ученического самоуправления;

формирование культуры поведения в информационной среде.

Внеурочная деятельность организуется по направлениям развития личности обучающегося с учетом намеченных задач внеурочной деятельности. Все ее формы представляются в деятельностных формулировках, что подчеркивает их практико-ориентированные характеристики. При выборе направлений и отборе содержания обучения МБОУ Яснополянская СОШ им. Героя России Д. Васильченко учитывает:

особенности образовательной организации (условия функционирования, тип школы, особенности контингента, кадровый состав);

результаты диагностики успеваемости и уровня развития обучающихся, проблемы и

трудности их учебной деятельности;

возможность обеспечить условия для организации разнообразных внеурочных занятий, и их содержательная связь с урочной деятельностью;

особенности информационно-образовательной среды образовательной организации, национальные и культурные особенности Оренбургской области, где находится МБОУ Яснополянская СОШ им. Героя России Д. Васильченко.

При отборе направлений внеурочной деятельности МБОУ Яснополянская СОШ им. Героя России Д. Васильченко ориентируется, прежде всего, на свои особенности функционирования, психолого-педагогические характеристики обучающихся, их потребности, интересы и уровни успешности обучения. К выбору направлений внеурочной деятельности и их организации привлекаются родители как законные участники образовательных отношений.

Общий объём внеурочной деятельности не должен превышать 10 часов в неделю.

Один час в неделю МБОУ Яснополянская СОШ им. Героя России Д. Васильченко отводит на внеурочное занятие «Разговоры о важном».

Внеурочные занятия «Разговоры о важном» направлены на развитие ценностного отношения обучающихся к своей родине – России, населяющим ее людям, ее уникальной истории, богатой природе и великой культуре. Внеурочные занятия «Разговоры о важном» направлены на формирование соответствующей внутренней позиции личности обучающегося, необходимой ему для конструктивного и ответственного поведения в обществе.

Основной формат внеурочных занятий «Разговоры о важном» – разговор и (или) беседа с обучающимися. Основные темы занятий связаны с важнейшими аспектами жизни человека в современной России: знанием родной истории и пониманием сложностей современного мира, техническим прогрессом и сохранением природы, ориентацией в мировой художественной культуре и повседневной культуре поведения, доброжелательным отношением к окружающим и ответственным отношением к собственным поступкам.

Направления и цели внеурочной деятельности.

Спортивно-оздоровительная деятельность направлена на физическое развитие обучающегося, углубление знаний об организации жизни и деятельности с учетом соблюдения правил здорового безопасного образа жизни.

Проектно-исследовательская деятельность организуется как углубленное изучение учебных предметов в процессе совместной деятельности по выполнению проектов.

Коммуникативная деятельность направлена на совершенствование функциональной коммуникативной грамотности, культуры диалогического общения и словесного творчества.

Художественно-эстетическая творческая деятельность организуется как система разнообразных творческих мастерских по развитию художественного творчества, способности к импровизации, драматизации, выразительному чтению, а также становлению умений участвовать в театрализованной деятельности.

Информационная культура предполагает учебные курсы в рамках внеурочной деятельности, которые формируют представления обучающихся о разнообразных современных информационных средствах и навыки выполнения разных видов работ на компьютере.

Интеллектуальные марафоны организуются через систему интеллектуальных соревновательных мероприятий, которые призваны развивать общую культуру и эрудицию обучающегося, его познавательные интересы и способности к самообразованию.

«Учение с увлечением!» включает систему занятий в зоне ближайшего развития, когда учитель непосредственно помогает обучающемуся преодолеть трудности, возникшие при изучении разных предметов.

Выбор форм организации внеурочной деятельности подчиняется следующим требованиям: целесообразность использования данной формы для решения поставленных задач

конкретного направления;  
преобладание практико-ориентированных форм, обеспечивающих непосредственное активное участие обучающегося в практической деятельности, в том числе совместной (парной, групповой, коллективной);

учет специфики коммуникативной деятельности, которая сопровождает то или иное направление внеучебной деятельности;

использование форм организации, предполагающих использование средств информационно-коммуникационных технологий.

Формами организации внеурочной деятельности являются: учебные курсы и факультативы; художественные, музыкальные и спортивные студии; соревновательные мероприятия, дискуссионные клубы, секции, экскурсии, мини-исследования; общественно полезные практики и другие.

К участию во внеурочной деятельности привлекаются организации и учреждения дополнительного образования, культуры и спорта. В этом случае внеурочная деятельность проходит не только в помещении школы, но и на территории другого учреждения (организации), участвующего во внеурочной деятельности (спортивный комплекс, музей, клуб и другие).

При организации внеурочной деятельности непосредственно в МБОУ Яснополянская СОШ им. Героя России Д. Васильченко в этой работе принимают участие все педагогические работники (учителя начальной школы, учителя-предметники, педагог-психолог, воспитатели, библиотекарь и другие).

Внеурочная деятельность тесно связана с дополнительным образованием детей в части создания условий для развития творческих интересов детей, включения их в художественную, техническую, спортивную и другую деятельность. Объединение усилий внеурочной деятельности и дополнительного образования строится на использовании единых форм организации.

Координирующую роль в организации внеурочной деятельности выполняет старший воспитатель.

Основные направления внеурочной деятельности:

Спортивно-оздоровительная деятельность.

«Секция: Волейбол» реализуется через дополнительное образование

Цель: формирование представлений обучающихся о здоровом образе жизни, развитие физической активности и двигательных навыков.

Форма организации: учебный курс физической культуры.

«Разговоры о правильном питании»

Цель: формирование представлений о здоровом образе жизни, развитие культуры питания.

Форма организации: курс внеурочной деятельности «Разговоры о правильном питании»

Проектно-исследовательская деятельность.

«Моё Оренбуржье».

Цель: расширение знаний обучающихся об истории родного края, формирование умения работать с разными источниками информации; развитие познавательной активности и интереса к истории, культуре родного края; воспитание чувства патриотизма, любви к «малой Родине».

Форма организации: факультативный курс краеведения; творческие проекты «Достопримечательности родного края».

Коммуникативная деятельность.

«Разговоры о важном»

Цель: совершенствование функциональной языковой и коммуникативной грамотности, культуры диалогического общения и словесного творчества; развитие способности работать в команде.

Форма организации: курс внеурочной деятельности «Разговоры о важном»

**Художественно-эстетическая** творческая деятельность реализуется через дополнительное

образование: творческое объединение «Вгармонии с природой»

Цель: расширение знаний обучающихся об объектах рукотворного мира, формирование умений создавать предметы своими руками с использованием природного материала, развитие творческой активности, интереса, любознательности, воспитание трудолюбия и уважения к труду как ценности.

Форма организации: творческие мастерские, дискуссионные клубы.

Учение с увлечением.

«Орлята России»

Участие детей и педагогов в программе «Орлята России» способствует восстановлению богатого опыта воспитательной работы с подрастающим поколением и его дальнейшему развитию с учётом всех вызовов современного мира.

## План внеурочной деятельности (недельный)

Муниципальное бюджетное общеобразовательное учреждение Яснополянская средняя общеобразовательная школа имени Героя России Дениса Васильченко

Учебные курсы	Количество часов в неделю			
	1	2	3	4
Моё Оренбуржье	0	1	1	1
Разговоры о важном	1	1	1	1
Разговор о правильном питании	0	1	1	1
Орлята России	1	1	1	1
Читательская грамотность	0	0	0	1
В гармонии с природой (ЦДОД)	0	0	2	0
Актерское мастерство (ЦДОД)	0	2	0	0
Робототехника	0	0	0	2
Волейбол (ДЮСШ)	0		2	
<b>ИТОГО недельная нагрузка</b>	<b>2</b>	<b>8</b>	<b>8</b>	<b>9</b>

Зерновой филиал Муниципальное бюджетное общеобразовательное учреждение Яснополянская средняя общеобразовательная школа имени Героя России Дениса Васильченко

Учебные курсы	Количество часов в неделю			
	1	2	3	4
Финансовая грамотность	0,25	0,25	0,25	0,25
«Здоровейка» подвижные игры	0,25	0,25	0,25	0,5
Моё Оренбуржье	0	0,25	0,25	0,25
Разговоры о важном	0,25	0,25	0,25	0,25
Разговор о правильном питании	0,25	0,25	0,25	0,25
<b>ИТОГО недельная нагрузка</b>	<b>1</b>	<b>1,25</b>	<b>1,25</b>	<b>1,5</b>

Солнечный филиал Муниципальное бюджетное общеобразовательное учреждение Яснополянская средняя общеобразовательная школа имени Героя России Дениса Васильченко

Учебные курсы	Количество часов в неделю			
	1	2	3	4
Моё Оренбуржье	0,25	0,25	0,25	0,25
Разговоры о важном	0,5	0,5	0,5	0,5
Детские забавы	0,25	0,25	0,25	0,25
Хочу все уметь	0,25	0,25	0,25	0,25
Орлята России	1	1	1	1
Юный информатик (ЦДОД)	0	2	2	2
Калейдоскоп (ЦДОД)	2	0	0	0
<b>ИТОГО недельная нагрузка</b>	<b>4,25</b>	<b>4,25</b>	<b>4,25</b>	<b>4,25</b>

### 3.4. Характеристика условий реализации программы начального общего образования в соответствии с требованиями ФГОС

Система условий реализации ООП НОО включает:

- кадровые условия реализации ООП НОО; финансовые условия реализации ООП НОО;
- материально-технические условия реализации ООП НОО, включающие учебно-

методическое и информационное обеспечение;

- - психолого-педагогические условия реализации ООП НОО. Созданные в гимназии условия:
- соответствуют требованиям ФГОС НОО;
- гарантируют сохранность и укрепление физического, психологического и социального здоровья обучающихся;
- обеспечивают реализацию основной образовательной программы образовательного учреждения и достижение планируемых результатов её освоения;
- учитывают особенности Школы, ее организационную структуру, запросы участников образовательных отношений;
- предоставляют возможность взаимодействия с социальными партнерами, использования ресурсов социума.

В школе созданы и поддерживаются благоприятные условия для организации современной образовательной деятельности:

- обучение организовано в одну смену;
- созданы и успешно развиваются психологическая, методическая, информационно-аналитическая службы;
- используются новые формы и методы мониторинговых исследований, направленных, прежде всего, на определение уровня личностных, метапредметных и предметных достижений учащихся.

Описание системы условий реализации основной общеобразовательной программы МБОУ Яснополянская СОШ базируется на результатах проведённой в ходе разработки программы комплексной аналитико-обобщающей и прогностической работы, включающей:

- анализ имеющихся в гимназии условий и ресурсов реализации основной общеобразовательной программы начального общего образования;
- установление степени их соответствия требованиям Стандарта, а также целям и задачам основной общеобразовательной программы, сформированным с учётом потребностей всех участников образовательных отношений;
- выявление проблемных зон и установление необходимых изменений в имеющихся условиях для приведения их в соответствие с требованиями Стандарта;
- разработку с привлечением всех участников образовательных отношений и возможных партнёров механизмов достижения целевых ориентиров в системе условий;
- разработку сетевого графика (дорожной карты) создания необходимой системы условий;
- разработку механизмов мониторинга, оценки и коррекции реализации промежуточных этапов разработанного графика (дорожной карты).

#### **Кадровые условия реализации основной образовательной программы**

Описание кадровых условий реализации ООП НОО основывается на содержании приказа Министерства здравоохранения и социального развития РФ от 26.08.2010 г. № 761н «Об утверждении Единого квалификационного справочника должностей руководителей, специалистов и служащих, раздел «Квалификационные характеристики должностей работников образования» (с изменениями) и требованиями профессионального стандарта "Педагог (педагогическая деятельность в сфере дошкольного, начального общего, основного общего, среднего общего образования) (воспитатель, учитель)".

Описание кадровых условий реализации основной образовательной программы включает:

- характеристику укомплектованности образовательного учреждения;
- описание уровня квалификации работников организации, осуществляющей образовательную деятельность, и их функциональных обязанностей;

- описание реализуемой системы непрерывного профессионального развития и повышения квалификации педагогических работников;
- описание системы оценки деятельности членов педагогического коллектива.

Кадровое обеспечение МБОУ Яснополянская СОШ им Героя России Д.

Васильченко укомплектована кадрами, имеющими необходимую квалификацию для решения задач, определенных основной образовательной программой начального общего образования школы.

Должность	Количество сотрудников (требуется/имеется)	Уровень квалификации (требования/фактический уровень)	
Директор ОО	1/1	Высшее профессиональное образование по направлениям подготовки "Государственное и муниципальное управление", "Менеджмент", "Управление персоналом" и стаж работы на педагогических должностях не менее 5 лет или высшее профессиональное образование и дополнительное профессиональное образование в области государственного и муниципального управления или менеджмента и экономики, и стаж работы на педагогических или руководящих должностях не менее 5 лет.	соответствует
Заместитель директора	2/2	Высшее профессиональное образование по направлениям подготовки "Государственное и муниципальное управление", "Менеджмент", "Управление персоналом" и стаж работы на педагогических или руководящих должностях не менее 5 лет или высшее профессиональное образование и дополнительное профессиональное образование в области государственного и муниципального управления, менеджмента и экономики и стаж работы на педагогических или руководящих должностях не менее 5 лет.	соответствует
Учитель	8/8	Высшее профессиональное образование или среднее профессиональное образование по направлению подготовки "Образование и педагогика" или в области, соответствующей преподаваемому предмету, без	соответствует



		предъявления требований к стажу работы либо высшее профессиональное образование или среднее профессиональное образование и дополнительное профессиональное образование по направлению деятельности в образовательном учреждении без предъявления требований к стажу работы	
Педагог-психолог	1/1	Высшее профессиональное образование или среднее профессиональное образование по направлению подготовки "Педагогика и психология" без предъявления требований к стажу работы либо высшее профессиональное образование или среднее профессиональное образование и дополнительное профессиональное образование по направлению подготовки "Педагогика и психология" без предъявления требований к стажу работы.	соответствует
Педагог-библиотекарь	1/1	Высшее профессиональное (педагогическое, библиотечное) образование без предъявления требований к стажу работы	соответствует
Педагог дополнительного образования	4/4	Высшее профессиональное образование или среднее профессиональное образование в области, соответствующей профилю кружка, секции, студии, клубного и иного детского объединения без предъявления требований к стажу работы, либо высшее профессиональное образование или среднее профессиональное образование и дополнительное профессиональное образование по направлению "Образование и педагогика" без предъявления требований к стажу работы.	соответствует

Профессиональное развитие и повышение квалификации педагогических работников

Основным условием формирования и наращивания необходимого и достаточного кадрового потенциала образовательной организации является обеспечение в соответствии с новыми образовательными реалиями и задачами адекватности системы непрерывного педагогического образования происходящим изменениям в системе образования в целом. При этом темпы модернизации подготовки и переподготовки педагогических кадров должны опережать темпы модернизации системы образования.

Все работники гимназии, участвующие в реализации ООП НОО, прошли повышение

квалификации по вопросам реализации ФГОС НОО. Педагогический коллектив представляет собой сбалансированное сочетание опытных педагогов, обладающих высоким профессиональным уровнем, и молодых учителей, имеющих хороший педагогический потенциал. 5 работников (62,5%), реализующих ООП НОО, имеют стаж педагогической работы более 15 лет, 3 чел. (37,5%) — до 10 лет. При этом средний возрастной ценз педагогов – 46 лет, что свидетельствует о профессиональной зрелости коллектива и его стабильности. Педагогический коллектив на 25% (2 чел.) укомплектован бывшими выпускниками школы. Профессиональный образовательный ценз педагогов способствует совершенствованию образовательного процесса, повышению квалификационного уровня педагогов. 100 % учителей имеют высшее профессиональное образование в соответствии с профилем преподаваемых предметов. Директор и заместители директора прошли профессиональную переподготовку по направлению «Государственное и муниципальное управление».

В школе создана система повышения квалификации. Приоритетным направлением является обучение педагогов по вопросам реализации ФГОС НОО (обучено 100% педагогов), овладение современными педагогическими технологиями, включая ИКТ. Используются следующие формы повышения квалификации: участие в конференциях, обучающих семинарах и мастер-классах по отдельным направлениям реализации основной образовательной программы, дистанционное образование, участие в различных педагогических проектах, создание и публикация методических материалов.

Для достижения результатов ООП НОО в ходе ее реализации предполагается оценка качества и результативности работы педагогов с целью коррекции их деятельности. В гимназии создана рейтинговая система фиксации профессиональных достижений педагогов, по результатам которой каждый месяц происходит распределение стимулирующей части фонда оплаты труда, а также делается вывод об эффективности работы педагога. Критерии, определённые в рейтинге, отражают динамику образовательных достижений обучающихся, в том числе формирования УУД (личностных, регулятивных, познавательных, коммуникативных), а также активность и результативность их участия во внеурочной деятельности, образовательных, творческих и социальных, в том числе разновозрастных, проектах, школьном самоуправлении, волонтерском движении. При оценке качества деятельности педагогических работников учитываются востребованность услуг учителя (в том числе внеурочных) учениками и родителями; использование учителями современных педагогических технологий, в том числе ИКТ и здоровьесберегающих; участие в методической и научной работе, распространение передового педагогического опыта; повышение уровня профессионального мастерства; работа учителя по формированию и сопровождению индивидуальных образовательных траекторий обучающихся, руководству их проектной деятельностью; взаимодействие со всеми участниками образовательных отношений.

Ожидаемый результат повышения квалификации — профессиональная готовность работников образования к реализации ФГОС НОО:

- обеспечение оптимального вхождения работников образования в систему ценностей современного образования;
- принятие идеологии ФГОС НОО;
- освоение новой системы требований к структуре основной образовательной программы, результатам ее освоения и условиям реализации, а также системы оценки итогов образовательной деятельности обучающихся;
- овладение учебно-методическими и информационно-методическими ресурсами, необходимыми для успешного решения задач ФГОС НОО.

Одним из условий готовности образовательной организации к введению ФГОС НОО является создание системы методической работы, обеспечивающей сопровождение деятельности педагогов на всех этапах реализации требований ФГОС.

Одним из условий реализации ФГОС НОО является создание системы методической

работы, обеспечивающей сопровождение деятельности педагогов на всех этапах реализации требований Стандарта. В школе ежегодно составляется план методической работы, в котором конкретизируются приоритетные направления развития, виды деятельности кафедр, темы и формы методической работы педагогов.

Педагоги активно взаимодействуют с другими образовательными организациями, получают методическую поддержку, оперативно консультируются по вопросам реализации ООП НОО, использования инновационного опыта, участвуют в проведении комплексных мониторинговых исследованиях результатов образовательной деятельности и эффективности инноваций.

План методической работы включает следующие мероприятия:

- Семинары, посвященные содержанию и ключевым особенностям ФГОС НОО.
- Тренинги для педагогов с целью выявления и соотнесения собственной профессиональной позиции с целями и задачами ФГОС НОО.
- Заседания предметных МО учителей по проблемам введения ФГОС НОО.
- Участие педагогов в разработке разделов и компонентов основной образовательной программы школы.
- Участие педагогов в разработке и апробации оценки эффективности работы в условиях внедрения ФГОС НОО и новой системы оплаты труда.
- Участие педагогов в проведении мастер-классов, круглых столов, открытых уроков, внеурочных занятий и мероприятий по отдельным направлениям введения и реализации ФГОС НОО.

Подведение итогов и обсуждение результатов мероприятий осуществляются в разных формах: совещания при директоре, заседания педагогического и методического советов, в виде решений педагогического совета, размещенных на сайте, презентаций, приказов, инструкций, рекомендаций, резолюций и т. д.

### **3.4.1. Психолого-педагогические условия реализации основной образовательной программы**

Непрерывным условием реализации требований ФГОС НОО является создание в образовательной организации психолого-педагогических условий, обеспечивающих:

- преемственность содержания и форм организации образовательной деятельности по отношению к дошкольному образованию с учетом специфики возрастного психофизического развития обучающихся;
- формирование и развитие психолого-педагогической компетентности участников образовательных отношений;
- вариативность направлений и форм, а также диверсификацию уровней психолого-педагогического сопровождения участников образовательных отношений;
- дифференциацию и индивидуализацию обучения.

#### **Психолого-педагогическое сопровождение участников образовательных отношений на уровне начального общего образования**

В процессе деятельности педагогом-психологом были определены критерии психологического здоровья, которые стали основой дифференцирования психологической помощи детям. Основываясь на выделенных критериях, можно определить процесс сохранения психологического здоровья как единство диагностики, профилактики и коррекции в определенных психолого-педагогических условиях. Деятельность педагога-психолога осуществляется по следующим направлениям:

Уровни психолого-педагогического сопровождения	Формы психолого-педагогического сопровождения	Основные направления психолого-педагогического сопровождения
Индивидуальное (по запросу)	Консультирование	Сохранение и укрепление психологического здоровья.

родителей)		Формирование коммуникативных навыков в разновозрастной среде и среде сверстников. Выявление и поддержка детей с особыми образовательными потребностями. Психолого-педагогическая поддержка участников олимпиадного движения.
Групповое (по запросу классного руководителя)	Развивающая работа	Формирование ценности здоровья и Безопасного образа жизни. Формирование коммуникативных навыков в разновозрастной среде и среде сверстников. Выявление и поддержка детей с особыми образовательными потребностями.
На уровне класса (по запросу классного руководителя)	Профилактика	Поддержка детских объединений и Ученического самоуправления. Формирование ценности здоровья и безопасного образа жизни. Формирование коммуникативных навыков в разновозрастной среде и среде сверстников. Выявление и поддержка одаренных детей.
На уровне ОУ (по запросу администрации)	Диагностика	Мониторинг возможностей и способностей обучающихся

Таким образом, основными формами деятельности педагога-психолога по сохранению психологического здоровья учащихся являются:

- психологическое сопровождение процесса адаптации обучающихся к новым условиям учения и общения;
- психологические обследования учащихся, а также мониторинговые исследования сформированности метапредметных и личностных результатов обучающихся начальных классов, уровня их психологического здоровья, динамики психического развития;
- индивидуальные и групповые консультации;
- индивидуальные и групповые психо-коррекционные занятия для учащихся курса «Тропинка к своему Я» (1-4 классы), профилактически-коррекционного цикла «Все цвета, кроме черного»;
- релаксационные сеансы по снятию психоэмоционального напряжения, стрессов;
- семейное консультирование по проблемам, просветительская, консультативная и тренинговая работа с родителями;
- профилактика аддиктивного поведения;
- психологическая поддержка педагогической деятельности;

В 1 классе педагог-психолог школы особое внимание уделяет психолого-педагогическому сопровождению процесса адаптации обучающихся к новым условиям учения и общения.

Педагогом-психологом разработана программа психолого-педагогической поддержки обучающихся в этот сложный и в то же время очень важный, значимый период. Целью данной программы является создание условий, обеспечивающих благоприятное и интенсивное протекание процессов адаптации обучающихся к новым условиям учения и общения; организация психолого-педагогической поддержки в преодолении препятствий, сопровождающих адаптационные процессы.

### **3.4.2. Финансовое обеспечение реализации основной образовательной программы**

Финансовое обеспечение реализации образовательной программы начального общего образования опирается на исполнение расходных обязательств, обеспечивающих государственные гарантии прав на получение общедоступного и бесплатного начального общего образования. Объем действующих расходных обязательств отражается в муниципальном задании МБОУ Яснополянская СОШ им. Героя России Д. Васильченко.

Муниципальное задание устанавливает показатели, характеризующие качество и объем муниципальной услуги (работы), а также порядок её оказания (выполнения).

Финансовое обеспечение реализации образовательной программы начального общего образования МБОУ Яснополянская СОШ им. Героя России Д. Васильченко осуществляется исходя из расходных обязательств на основе муниципального задания по оказанию муниципальных образовательных услуг. Обеспечение государственных гарантий реализации прав на получение общедоступного и бесплатного начального общего образования в МБОУ Яснополянская СОШ им. Героя России Д. Васильченко осуществляется в соответствии с нормативами, определяемыми органами муниципальной власти - МУ УО

Норматив затрат на реализацию образовательной программы начального общего образования — гарантированный минимально допустимый объем финансовых средств в год в расчёте на одного обучающегося, необходимый для реализации образовательной программы начального общего образования, включая:

- расходы на оплату труда работников, участвующих в разработке и реализации образовательной программы начального общего образования;
- расходы на приобретение учебников и учебных пособий, средств обучения;
- прочие расходы (за исключением расходов на содержание зданий и оплату коммунальных услуг, осуществляемых из местных бюджетов).

Нормативные затраты на оказание государственной или муниципальной услуги в сфере образования определяются по каждому виду и направленности образовательных программ с учётом форм обучения, типа образовательной организации, сетевой формы реализации образовательных программ, образовательных технологий, обеспечения дополнительного профессионального образования педагогическим работникам, обеспечения безопасных условий обучения и воспитания, охраны здоровья обучающихся, а также с учётом иных предусмотренных законодательством особенностей организации и осуществления образовательной деятельности (для различных категорий обучающихся), за исключением образовательной деятельности, осуществляемой в соответствии с образовательными стандартами, в расчёте на одного обучающегося, если иное не установлено законодательством РФ или субъекта РФ.

Органы местного самоуправления вправе осуществлять за счёт средств местных бюджетов финансовое обеспечение предоставления начального общего образования муниципальными общеобразовательными организациями в части расходов на оплату труда работников, реализующих образовательную программу начального общего образования, расходов на приобретение учебников и учебных пособий, средств обучения, игр, игрушек сверх норматива финансового обеспечения, определённого субъектом Российской Федерации.

В соответствии с расходными обязательствами органов местного самоуправления по организации предоставления общего образования в расходы местных бюджетов включаются расходы, связанные с организацией подвоза обучающихся к образовательным организациям и развитием сетевого взаимодействия для реализации основной образовательной программы начального общего образования (при наличии этих расходов).

Образовательная организация самостоятельно принимает решение в части направления и расходования средств государственного (муниципального) задания. И самостоятельно определяет долю средств, направляемых на оплату труда и иные нужды,

необходимые для выполнения государственного задания, придерживаясь при этом принципа соответствия структуры направления и расходования бюджетных средств структуре норматива затрат на реализацию образовательной программы начального общего образования (заработная плата с начислениями, прочие текущие расходы на обеспечение материальных затрат, непосредственно связанных с учебной деятельностью общеобразовательных организаций).

Нормативные затраты на оказание государственных (муниципальных) услуг включают в себя затраты на оплату труда педагогических работников с учётом обеспечения уровня средней заработной платы педагогических работников за выполняемую ими учебную (преподавательскую) работу и другую работу, определяемого в соответствии с Указами Президента Российской Федерации, нормативно-правовыми актами Правительства Российской Федерации, органов государственной власти субъектов Российской Федерации, органов местного самоуправления. Расходы на оплату труда педагогических работников муниципальных общеобразовательных организаций, включаемые органами государственной власти субъектов Российской Федерации в нормативы финансового обеспечения, не могут быть ниже уровня, соответствующего средней заработной плате в соответствующем субъекте Российской Федерации, на территории которого расположены общеобразовательные организации.

В связи с требованиями ФГОС НОО при расчёте норматива учитываются затраты рабочего времени педагогических работников образовательных организаций на урочную и внеурочную деятельность.

Формирование фонда оплаты труда образовательной организации осуществляется в пределах объёма средств образовательной организации на текущий финансовый год, установленного в соответствии с нормативами финансового обеспечения, определёнными органами муниципальной власти, количеством обучающихся, соответствующими поправочными коэффициентами (при их наличии) и локальным нормативным актом образовательной организации, устанавливающим положение об оплате труда работников образовательной организации.

Размеры, порядок и условия осуществления стимулирующих выплат определяются локальными нормативными актами образовательной организации. В локальных нормативных актах о стимулирующих выплатах определены критерии и показатели результативности и качества деятельности образовательной организации и достигнутых результатов, разработанные в соответствии с требованиями ФГОС к результатам освоения образовательной программы начального общего образования. В них включаются: динамика учебных достижений обучающихся, активность их участия во внеурочной деятельности; использование педагогическими работниками современных педагогических технологий, в том числе здоровье сберегающих; участие в методической работе, распространение передового педагогического опыта; повышение уровня профессионального мастерства и др.

Образовательная организация самостоятельно определяет: порядок распределения стимулирующей части фонда оплаты труда в соответствии с региональными и муниципальными нормативными правовыми актами.

В распределении стимулирующей части фонда оплаты труда учитывается мнение коллегиальных органов управления образовательной (Управляющего совета), выборного органа первичной профсоюзной организации.

При реализации основной образовательной программы с привлечением ресурсов иных организаций, на условиях сетевого взаимодействия образовательная организация разрабатывает финансовый механизм взаимодействия между образовательной организацией и организациями дополнительного образования детей, а также другими социальными партнерами, организующими внеурочную деятельность обучающихся, и отражает его в своих локальных нормативных актах.

Взаимодействие осуществляется:

-на основе соглашений и договоров о сетевой форме реализации образовательных программ на проведение занятий в рамках кружков, секций, клубов и др. по различным направлениям внеурочной деятельности на базе образовательной организации (организации дополнительного образования, клуба, спортивного комплекса и др.);

-за счет выделения часов на внеурочную деятельность.

Примерный календарный учебный график реализации образовательной программы, примерные условия образовательной деятельности, включая примерные расчёты нормативных затрат оказания муниципальных услуг по реализации образовательной программы разрабатываются в соответствии с Федеральным законом № 273-ФЗ «Об образовании в Российской Федерации» (ст. 2, п. 10).

Примерный расчёт нормативных затрат оказания государственных услуг по реализации образовательной программы начального общего образования соответствует нормативным затратам, определённым Приказом Министерства просвещения Российской Федерации от 22 сентября 2021 г. № 662 «Об утверждении общих требований к определению нормативных затрат на оказание государственных (муниципальных) услуг в сфере дошкольного, начального общего, основного общего, среднего общего, среднего профессионального образования, дополнительного образования детей и взрослых, дополнительного профессионального образования для лиц, имеющих или получающих среднее профессиональное образование, профессионального обучения, применяемых при расчёте объёма субсидии на финансовое обеспечение выполнения государственного (муниципального) задания на оказание государственных (муниципальных) услуг (выполнение работ) государственным (муниципальным) учреждением» (зарегистрирован Министерством юстиции Российской Федерации 15 ноября 2021 г., регистрационный № 65811).

Примерный расчёт нормативных затрат оказания муниципальных услуг по реализации образовательной программы начального общего образования определяет нормативные затраты субъекта Российской Федерации (муниципального образования), связанные с оказанием государственными (муниципальными) организациями, осуществляющими образовательную деятельность, муниципальных услуг по реализации образовательных программ в соответствии с Федеральным законом «Об образовании в Российской Федерации» (ст. 2, п. 10).

Финансовое обеспечение оказания муниципальных услуг осуществляется в пределах бюджетных ассигнований, предусмотренных образовательной организацией на очередной финансовый год.

### **3.4.3. Материально-технические условия реализации основной образовательной программы**

Материально-технические условия реализации основной образовательной программы начального общего образования обеспечивают возможность достижения обучающимися установленных Стандартом требований к результатам освоения ООП НОО.

Реализация ООП НОО в Школе осуществляется в 2-этажном здании. Помещение находится в удовлетворительном состоянии. Капитальный ремонт основного здания был проведен в 2011 году. Проектная мощность здания основной школы – 320 мест.

В здании для реализации ООП НОО оборудованы 16 учебных кабинетов, из них: 3 кабинет начальных классов, 2 кабинета русского языка, 1 кабинет английского языка, 1 кабинета математик, 1 кабинета информатики, 1 кабинет истории и обществознания, 1 кабинет географии, 1 кабинет физики (с лаборантской), 1 кабинет химии (с лаборантской), 1 кабинет ОБЖ, 1 кабинет обслуживающего труда, 1 кабинет технического труда, 1 кабинет психологической разгрузки. Учебные кабинеты оснащены необходимым оборудованием, дидактическими и техническими средствами обучения, учебно-вспомогательным материалом и соответствуют требованиям для успешной реализации теоретической и практической частей ООП НОО, включая расходные материалы и канцелярские принадлежности (бумага для ручного и машинного письма, картриджи, инструменты

письма (в тетрадях и на доске), изобразительного искусства, технологической обработки и конструирования, химические реактивы, носители цифровой информации.

В Школе имеются спортивный зал, тренажерный зал, актовый зал. Для организации образовательного процесса оборудованы библиотека, школьный музей.

Материально-техническая база Школы достаточна для осуществления образовательного процесса в соответствии с реализуемыми основными общеобразовательными программами.

Учебная мебель промаркирована в соответствии санитарно-гигиеническими требованиями. В кабинетах выделены зона рабочего места учителя, зона учебных занятий, информационно-методическая зона. В каждом кабинете сформирован и поддерживается в актуальном состоянии «Паспорт кабинета».

Для обеспечения жизнедеятельности в рамках реализации ООП НОО в Школе оборудованы столовая с пищеблоком, гардероб, спортивные раздевалки, санузлы, места личной гигиены.

Материально-техническое оснащение образовательной деятельности обеспечивает возможность:

- реализации индивидуальных учебных планов обучающихся, осуществления их самостоятельной образовательной деятельности;
- включения обучающихся в проектную и учебно-исследовательскую деятельность, проведения наблюдений и экспериментов, в том числе с использованием: учебного лабораторного оборудования; цифрового (электронного) и традиционного измерения, включая определение местонахождения; виртуальных лабораторий, вещественных и виртуально-наглядных моделей и коллекций основных математических и естественнонаучных объектов и явлений;
- физического развития, систематических занятий физической культурой и спортом, участия в физкультурно-спортивных и оздоровительных мероприятиях;
- занятий по изучению правил дорожного движения с использованием игр, оборудования, а также компьютерных технологий;
- размещения продуктов познавательной, учебно-исследовательской и проектной деятельности обучающихся в информационно-образовательной среде организации, осуществляющей образовательную деятельность;
- обеспечения доступа в школьной библиотеке к информационным ресурсам Интернета
- планирования учебной деятельности, фиксации ее динамики, промежуточных и итоговых результатов;
- проведения массовых мероприятий, собраний, представлений; досуга и общения обучающихся с возможностью для массового просмотра кино- и видеоматериалов, организации сценической работы, театрализованных представлений, обеспеченных озвучиванием, освещением и мультимедиа сопровождением;
- выпуска школьных печатных изданий, работы школьного телевидения,
- организации качественного горячего питания, медицинского обслуживания и отдыха обучающихся.

Все указанные виды деятельности обеспечены расходными материалами.

#### **Оценка материально-технических условий реализации ООП НОО**

<b>№ п\п</b>	<b>Требования ФГОС НОО, нормативных и локальных актов</b>	<b>Необходимо/ имеются в наличии</b>
1	Учебные кабинеты с автоматизированными рабочими местами	Имеются в наличии
2	Помещения для занятий проектной исследовательской деятельностью	Имеются в наличии
3	Лекционные аудитории	Имеются, уроки-лекции проводятся на базе учебных кабинетов,



		актового зала
4	Помещения для занятий моделированием и техническим творчеством	Имеются, занятия проводятся в кабинете технологии (технический труд)
5	Помещения для занятий музыкой, изобразительным искусством	Имеются, занятия проводятся в актовом зале

#### **3.4.4. Информационно-методические условия реализации основной образовательной программы**

В соответствии с требованиями ФГОС НОО информационно-методические условия реализации основной образовательной программы начального общего образования обеспечиваются современной информационно-образовательной средой.

Под информационно-образовательной средой (ИОС) понимается открытая педагогическая система, сформированная на основе разнообразных информационных образовательных ресурсов, современных информационно-телекоммуникационных средств и педагогических технологий, направленных на формирование творческой, социально активной личности, а также компетентность участников образовательных отношений в решении учебно-познавательных и профессиональных задач с применением информационно-коммуникационных технологий (ИКТ-компетентность), наличие служб поддержки применения ИКТ.

Основными элементами ИОС являются:

- информационно-образовательные ресурсы в виде печатной продукции;
- информационно-образовательные ресурсы на сменных оптических носителях;
- информационно-образовательные ресурсы сети Интернет;
- вычислительная и информационно-телекоммуникационная инфраструктура;
- прикладные программы, в том числе поддерживающие администрирование и финансово-хозяйственную деятельность образовательной организации (делопроизводство, кадры и т. д.).

Необходимое для использования ИКТ оборудование отвечает современным требованиям и обеспечивает использование ИКТ:

- в учебной деятельности;
- во внеурочной деятельности;
- в естественно-научной деятельности;
- при измерении, контроле и оценке результатов образования;
- в административной деятельности, включая дистанционное взаимодействие всех участников образовательных отношений, в том числе в рамках дистанционного образования, а также дистанционное взаимодействие образовательной организации с другими организациями социальной сферы и органами управления.

Условия информационного обеспечения реализации программы основного общего образования обеспечены современной информационно-образовательной средой.

Информационно-образовательная среда Школы включает комплекс информационных образовательных ресурсов, в том числе цифровые образовательные ресурсы, совокупность технологических средств ИКТ: компьютеры, иное ИКТ-оборудование, коммуникационные каналы, систему современных педагогических технологий, обеспечивающих обучение в современной информационно-образовательной среде.

Информационно-образовательная среда Школы обеспечивает:

- возможность использования участниками образовательного процесса ресурсов и сервисов цифровой образовательной среды;
- безопасный доступ к верифицированным образовательным ресурсам цифровой образовательной среды;
- информационно-методическую поддержку образовательной деятельности;
- информационное сопровождение проектирования обучающимися планов

- продолжения образования и будущего профессионального самоопределения;
- планирование образовательной деятельности и ее ресурсного обеспечения;
- мониторинг и фиксацию хода и результатов образовательной деятельности;
- мониторинг здоровья обучающихся;
- современные процедуры создания, поиска, сбора, анализа, обработки, хранения и представления информации;
- дистанционное взаимодействие всех участников образовательных отношений (обучающихся, родителей (законных представителей) несовершеннолетних обучающихся, педагогических работников, органов управления в сфере образования, общественности), в том числе в рамках дистанционного образования с соблюдением законодательства Российской Федерации, дистанционное взаимодействие Школы с другими организациями, осуществляющими образовательную деятельность, и иными заинтересованными организациями в сфере культуры, здравоохранения, спорта, досуга, занятости населения и обеспечения безопасности жизнедеятельности.

Эффективное использование информационно-образовательной среды предполагает компетентность работников Школы в решении профессиональных задач с применением ИКТ, наличие служб поддержки применения ИКТ. Обеспечение поддержки применения ИКТ организуется учредителем Школы.

Школа предоставляет не менее одного учебника из федерального перечня учебников, допущенных к использованию при реализации имеющих государственную аккредитацию образовательных программ начального общего, основного общего, среднего общего образования, и (или) учебного пособия в печатной форме, выпущенных организациями, входящими в перечень организаций, осуществляющих выпуск учебных пособий, которые допускаются к использованию при реализации имеющих государственную аккредитацию образовательных программ начального общего, основного общего, среднего общего образования, необходимого для освоения программы основного общего образования, на каждого обучающегося по каждому учебному предмету, курсу, модулю, входящему как в обязательную часть указанной программы, так и в часть программы, формируемую участниками образовательных отношений.

Дополнительно Школа предоставляет учебные пособия в электронной форме, выпущенные организациями, входящими в перечень организаций, осуществляющих выпуск учебных пособий, которые допускаются к использованию при реализации имеющих государственную аккредитацию образовательных программ начального общего, основного общего, среднего общего образования, необходимого для освоения программы основного общего образования на каждого обучающегося по каждому учебному предмету, учебному курсу (в том числе внеурочной деятельности), учебному модулю, входящему как в обязательную часть основной образовательной программы, так и в часть программы, формируемую участниками образовательных отношений.

Всем обучающимся обеспечен доступ к печатным и электронным образовательным ресурсам (далее - ЭОР), в том числе к ЭОР, размещенным в федеральных и региональных базах данных ЭОР.

Библиотека Школы укомплектована печатными образовательными ресурсами и ЭОР по всем учебным предметам учебного плана и имеет фонд дополнительной литературы. Фонд дополнительной литературы включает детскую художественную и научно-популярную литературу, справочно-библиографические и периодические издания, сопровождающие реализацию программы основного общего образования.

Информационно-образовательная среда Школы обеспечивает:

- доступ к учебным планам, рабочим программам учебных предметов, учебных курсов (в том числе внеурочной деятельности), учебных модулей, учебным изданиям и образовательным ресурсам, указанным в рабочих программах учебных предметов, учебных курсов (в том числе
- внеурочной деятельности), учебных модулей, информации о ходе образовательного

процесса, результатах промежуточной и государственной итоговой аттестации обучающихся;

- доступ к информации о расписании проведения учебных занятий, процедурах и критериях оценки результатов обучения;
- возможность использования современных ИКТ в реализации программы основного общего образования, в том числе использование имеющихся средств обучения и воспитания в электронном виде, электронных образовательных и информационных ресурсов, средств определения уровня знаний и оценки компетенций, а также иных объектов, необходимых для организации образовательной деятельности с применением электронного обучения, дистанционных образовательных технологий, объективного оценивания знаний, умений, навыков и достижений обучающихся.

Доступ к информационным ресурсам информационно-образовательной среды Школы обеспечивается в том числе посредством сети Интернет.

В случае реализации программы начального общего образования с применением электронного обучения, дистанционных образовательных технологий каждый обучающийся в течение всего периода обучения обеспечен индивидуальным авторизованным доступом к совокупности информационных и электронных образовательных ресурсов, информационных технологий, соответствующих технологических средств, обеспечивающих освоение обучающимися образовательных программ основного общего образования в полном объеме независимо от их мест нахождения, в которой имеется доступ к сети Интернет как на территории Школы, так и за ее пределами (далее - электронная информационно-образовательная среда).

Реализация программы начального общего образования с применением электронного обучения, дистанционных образовательных технологий осуществляется в соответствии с гигиеническими нормативами и санитарно-эпидемиологическими требованиями.

Функционирование электронной информационно-образовательной среды обеспечивается соответствующими средствами ИКТ и квалификацией работников, ее использующих и поддерживающих. Функционирование электронной информационно-образовательной среды соответствует законодательству Российской Федерации.

Перечень информационных ресурсов, используемых в образовательной деятельности:

- Российская электронная школа. Большой набор ресурсов для обучения (конспекты, видеолекции, упражнения и тренировочные занятия, методические материалы для учителя. Материалы можно смотреть без регистрации. <https://resh.edu.ru/>
- «Учи.ру» - интерактивные курсы по основным предметам и подготовке к проверочным работам, а также тематические вебинары по дистанционному обучению. Методика платформы помогает отрабатывать ошибки учеников, выстраивает их индивидуальную образовательную траекторию. <https://uchi.ru/>
- «Яндекс. Учебник» - более 45 тыс. заданий разного уровня сложности для школьников 1–5-х классов. В числе возможностей «Яндекс. Учебника» – автоматическая проверка ответов и мгновенная обратная связь для обучающихся. <https://education.yandex.ru/home/>
- «ЯКласс» - сервис, позволяющий учителю выдать школьнику проверочную работу. Если в ходе работы ученик допускает ошибку, ему объясняют ход решения задания и предлагают выполнить другой вариант. Учитель получает отчет о том, как ученики справляются с заданиями. <https://www.yaklass.ru>
- Фоксфорд - онлайн-школа для обучающихся 1-11 классов, помогающая в подготовке к ЕГЭ, ОГЭ, олимпиадам. Для учителей проводятся курсы повышения квалификации и профессиональной переподготовки, а для родителей – открытые занятия о воспитании и развитии детей. <https://foxford.ru/about>
- «ИнтернетУрок» - это постоянно пополняемая коллекция уроков по основным предметам школьной программы. На сайте собраны уроки, видео, конспекты, тесты и тренажеры естественно-научного и гуманитарного цикла для 1-11 классов.

<https://interneturok.ru/>

- Издательство «Просвещение» - бесплатный доступ к электронным версиям учебно-методических комплексов, входящих в Федеральный перечень. Для работы с учебниками не потребуется подключения к интернету. Информационный ресурс располагается по адресу <https://media.prosv.ru>
- Издательство «Русское слово» - доступ к электронным формам учебников из Федерального перечня, к рабочим тетрадям, методическим пособиям, интерактивным тренажёрам, а также сторонним ресурсам и авторским наработкам педагогов. <https://русское-слово.рф>
- Библиогид - путеводитель по детским и подростковым книгам
- ПроДетЛит — Всероссийская энциклопедия детской литературы
- Национальная электронная детская библиотека (НЭДБ)
- Национальная электронная библиотека (НЭБ)
- ЛитРес: Школа - предоставляет образовательным организациям доступ к мобильной библиотеке с возможностью дистанционно выдавать электронные книги

100 % педагогов используют ИКТ в образовательном процессе, успешно реализуется дистанционная форма повышения квалификации педагогов и дистанционного взаимодействия с учащимися, временно не посещающими школу. Наряду с активным использованием готовых электронных образовательных ресурсов банки ЭОР пополняются самостоятельными разработками педагогов.

Обеспеченность учебной литературой — 100 %. Фонд учебной литературы обновляется ежегодно на 10-15%. Укомплектованность учебниками, учебно-методической литературой и материалами по всем учебным предметам ООП НОО соответствует норме обеспеченности образовательной деятельности учебными изданиями:

- не менее одного учебника в печатной и (или) электронной форме, достаточного для освоения программы учебного предмета на каждого обучающегося по каждому учебному предмету, входящему в обязательную часть учебного плана ООП НОО;
- не менее одного учебника в печатной и (или) электронной форме или учебного пособия, достаточного для освоения программы учебного предмета на каждого обучающегося по каждому учебному предмету, входящему в часть, формируемую участниками образовательных отношений, учебного плана ООП НОО.

Фонд дополнительной литературы включает: отечественную и зарубежную, классическую и современную художественную литературу; научно-популярную и научно-техническую литературу; издания по изобразительному искусству, музыке, физической культуре и спорту, экологии, правилам безопасного поведения на дорогах; справочно-библиографические и периодические издания; собрание словарей; литературу по социальному и профессиональному самоопределению обучающихся.

Характеристики оснащения учебных кабинетов и лабораторий представлены в «Паспортах кабинетов» и в рабочих программах учебных предметов и курсов.

В школе создан и действует официальный сайт, который обновляется не позднее 10 дней с момента актуализации информации. На сайте своевременно выкладывается актуальная информация о деятельности школы, ежегодно размещается Отчет о результатах самообследования деятельности.

Учебно-методическое и информационное обеспечение реализации основной образовательной программы начального общего образования обеспечивает информационную поддержку образовательной деятельности обучающихся и педагогических работников на основе современных информационных технологий в области библиотечных услуг (создание и ведение электронных каталогов и полнотекстовых баз данных, поиск документов по любому критерию, доступ к электронным учебным материалам и образовательным ресурсам Интернета).

Все это обеспечивает доступ для всех участников образовательных отношений к любой информации, связанной с реализацией основной образовательной программы,

достижением планируемых результатов, организацией образовательной деятельности и условиями ее осуществления, в том числе к электронным образовательным ресурсам, размещённым в Федеральных и региональных базах данных ЭОР.

### 3.4.5. Механизмы достижения целевых ориентиров в системе условий

Интегративным результатом выполнения требований к условиям реализации основной образовательной программы гимназии должно быть создание и поддержание комфортной развивающей образовательной среды, адекватной задачам достижения личностного, социального, познавательного (интеллектуального), коммуникативного, эстетического, физического, трудового развития обучающихся.

Основным механизмом достижения целевых ориентиров в системе условий является четкое взаимодействие всех участников образовательных отношений в соответствии с сетевым графиком (дорожной картой).

Управленческие шаги	Задачи	Результат	Ответственные
<b>Механизм «ПЛАНИРОВАНИЕ»</b>			
Анализ системы условий, существующих в школе.	Определение исходного уровня. Определение параметров для необходимых изменений.	Подготовка следующей Программы развития школы на 2021-2024 гг	Администрация школы
<b>Механизм «ОРГАНИЗАЦИЯ»</b>			
1. Создание рабочей группы по контролю за ходом изменения системы условий реализации ООП НОО.	Распределение полномочий в рабочей группе по мониторингу системы условий реализации ООП НОО.	Эффективный контроль за ходом реализации Программы развития школы	Директор школы
2. Отработка механизмов взаимодействия между участниками образовательных отношений.	Создание общественного совета школы по независимой оценке результатов реализации образовательных программ (в том числе ООП НОО).	Создание эффективной Образовательной среды в гимназии.	Совет школы
3. Проведение независимой экспертизы результатов реализации образовательных программ (в том числе ООП НОО).	Учет мнения всех участников образовательного процесса. Обеспечение доступности открытости результатов реализации ООП НОО.	Повышение качества предоставления образовательных услуг.	Общественный совет
<b>Механизм «КОНТРОЛЬ»</b>			
Выполнение	Создание эффективной системы контроля	Достижение необходимых изменений, выполнение	Органы государственно-общественного

сетевого плана-графика (дорожной карты) по созданию системы условий реализации ООП НОО.		нормативных требований по созданию системы условий реализации ООП НОО.	управления школой
---	--	--	-------------------

**Сетевой график (дорожная карта) по формированию необходимой системы условий**

Направления мероприятий	Мероприятия	Сроки реализации
Нормативное обеспечение	Актуализация ООП НОО в соответствии с изменяющейся нормативной базой.	Не позднее 10 рабочих дней с момента опубликования нормативно-правовых актов.
	Корректировка и/или разработка локальных актов, устанавливающих требования к различным объектам инфраструктуры гимназии с учетом изменений требований к реализации ООП НОО.	Не позднее 10 рабочих дней с момента опубликования соответствующих нормативно-правовых актов.
	Определение перечня учебников и учебных пособий, используемых в образовательном процессе в соответствии с ФГОС НОО на предстоящий учебный год.	Ежегодно не позднее 15 марта
	Формирование календарного учебного графика на предстоящий учебный год.	Ежегодно не позднее 01 мая
	Формирование учебного плана на предстоящий учебный год.	Ежегодно не позднее 30 июня
	Формирование Плана внеурочной деятельности на предстоящий учебный год.	Ежегодно не позднее 30 июня
	Корректировка и/или разработка программ учебных предметов, курсов, дисциплин, модулей, включенных в Учебный план на предстоящий учебный год.	Ежегодно не позднее 30 июня
	Утверждение календарно-тематического планирования реализации программ учебных предметов, курсов, дисциплин, модулей, включенных в Учебный план на предстоящий учебный год.	Ежегодно не позднее 30 августа
	Формирование пакетов контрольно-измерительных материалов для проведения промежуточной аттестации.	Ежегодно не позднее 30 дней до даты начала

		промежуточной аттестации по предмету, курсу
	Формирование пакетов контрольно-измерительных материалов для проведения итоговой оценки освоения ООП НОО.	Ежегодно не позднее 30 дней до даты начала итоговой оценки освоения ООП НОО
	Разработка АООП для обучающихся с ОВЗ, детей-инвалидов.	Не позднее, чем через 10 рабочих дней после поступления соответствующего заявления
	Разработка ИООП для организации обучения на дому детей-инвалидов или детей, нуждающихся в длительном лечении.	Не позднее, чем через 10 рабочих дней после поступления соответствующего заявления
	Разработка Индивидуальных учебных планов.	Не позднее, чем через 5 рабочих дней после поступления соответствующего заявления
Финансовое обеспечение	Определение объема работ и их стоимости, необходимых для приведения условий образовательного процесса в соответствии с требованиями ФГОС НОО.	Ежегодно не позднее 01 октября
	Разработка и/или корректировка плана-графика оснащения учебных кабинетов школы в соответствии с требованиями ФГОС НОО	Ежегодно не позднее 15 сентября
Организационное обеспечение	Разработка модели организации образовательного процесса в предстоящем учебном году	Ежегодно до 25 августа
	Заключение договоров о взаимодействии с организациями дополнительного образования	Ежегодно до 01 июня
	Проведение изучения образовательных потребностей обучающихся и их родителей (законных представителей) по конкретизации части ООП НОО, формируемой участниками образовательного процесса на предстоящий учебный год.	Ежегодно до 01 апреля
	Анализ кадрового обеспечения ООП НОО	Ежегодно до 01 апреля

Кадровое обеспечение	Создание и своевременная корректировка плана-графика повышения квалификации педагогических и руководящих работников.	Ежегодно до 30 августа
	Разработка Плана методической работы МО и педагогов в рамках темы работы школы на предстоящий учебный год.	Ежегодно до 30 августа
Информационное обеспечение	Размещение на сайте школы актуальных документов о реализации ООП НОО	В течение 5 рабочих дней с момента изменений
	Ознакомление родителей будущих первоклассников и учащихся, переводящихся из других ОУ в промежуточные классы, с содержанием ФГОС НОО и ООП НОО	Ежегодно в мае – для учащихся школы, в августе для учащихся, переведенных в школу из других ОУ (в течение учебного года не позднее 3 дней с момента у дозвещения заявления о переводе в школу)
	Организация изучения общественного мнения по вопросам содержания и качества реализации ООП НОО.	Ежегодно в соответствии с Планом внутришкольного контроля (составной частью Плана работы на учебный год)
	Включение в Отчет о результатах самообследования деятельности школы материалов о ходе реализации ООП НОО.	Ежегодно до 30 августа
Материально-техническое обеспечение	Анализ материально технического обеспечения условий реализации ООП НОО	Ежегодно до 25 августа
	Разработка и/или корректировка плана-графика оснащения учебных кабинетов школы в соответствии с требованиями ФГОС НОО	Ежегодно не позднее 15 сентября
	Обеспечение соответствия санитарно-гигиенических условий реализации ООП НОО требованиям СанПиН.	Постоянно, в том числе не позднее 20 августа (в ходе приемки школы к новому учебному году)
	Обеспечение соответствия условий реализации ООП НОО противопожарным нормам, нормам охраны труда работников школы	Постоянно, в том числе не позднее 20 августа (в ходе приемки школы к новому учебному году)
	Обеспечение соответствия информационно-образовательной среды требованиям ООП НОО: оформление и оплата услуг сети Интернет; организация обслуживания сайта школы;	Ежемесячно



организация обслуживания локальной сети школы; организация ремонта и обслуживания оргтехники; приобретение и/или обновление лицензионного программного обеспечения.	
Обеспечение укомплектованности библиотечно-информационного центра: пополнение библиотечного фонда учебниками, художественной и научно-популярной литературой; пополнение библиотечного фонда ЭОР.	Постоянно, в том числе не позднее 30 августа (в ходе приемки школы к новому учебному году)
Обеспечение доступа школы к ЭОР, размещенным в федеральных и региональных базах данных	Постоянно
Обеспечение контролируемого доступа участников образовательного процесса к информационным образовательным ресурсам в сети Интернет.	Постоянно

### **Контроль за состоянием системы условий**

Направления контроля:

- сбор информации о состоянии системы условий, ее обработка и анализ;
- установление соответствия фактического уровня состояния условий запланированному;
- информирование о состоянии системы условий администрации школы, органов государственного-общественного управления для принятия управленческих решений на всех уровнях.

Ожидаемый результат контроля:

- оперативная выработка решений по корректировке запланированных результатов работ, сроков начала и окончания работ, состава исполнителей работ и ответственных за реализацию деятельности;
- принятие решения о достижении целей деятельности;
- формирование рекомендации по дальнейшей реализации ООП НОО в школе.

Система контроля – важнейший инструмент управления реализацией ООП НОО в школе. Для обеспечения эффективности реализации ООП НОО необходимы анализ и совершенствование существующей в гимназии системы внутришкольного контроля с учетом новых требований, как к результатам, так и к процессу их получения. Работа по ФГОС НОО требует дополнить перечень традиционных контрольных действий организацией мониторинга за сформированностью условий реализации ООП НОО. Мониторинг позволяет оценить ход выполнения ООП НОО, увидеть отклонения от запланированных результатов, оперативно внести необходимые коррективы в реализацию ООП НОО и в конечном итоге достигнуть необходимых результатов. Базовые характеристики мониторинга представлены в таблице:

Критерий	Индикатор	Периодичность	Ответственный
Кадровый потенциал	Наличие педагогов, способных реализовывать ООП НОО.	На начало и конец учебного года	Заместитель директора по УР

Санитарно-гигиеническое благополучие образовательной среды	Соответствие условий физического воспитания гигиеническим требованиям, наличие динамического расписания учебных занятий, учебный план, учитывающий разные формы учебной деятельности и полидеятельностное пространство; календарный учебный график; состояние здоровья учащихся; обеспеченность горячим питанием.	На начало учебного года, далее ежемесячно	Заместители директора
Финансовые условия	Выполнение нормативных государственных требований	Ежемесячные отчеты	Директор
Информационно-техническое обеспечение образовательного процесса	Обоснованное и эффективное использование информационно-образовательной среды. Регулярное обновление школьного сайта	Не реже 2-х раз в месяц	Ответственный за информатизацию
Правовое обеспечение	Наличие локальных нормативно-правовых актов, их доступность и исполнение всеми участниками образовательных отношений.	В соответствии с Планом внутришкольного контроля	Директор школы, органы государственного управления
Материально-техническое обеспечение	Обоснованность использования помещений и оборудования для реализации ООП НОО	Оценка состояния кабинетов – январь, оценка готовности учебных кабинетов август	Заместители директора школы, рабочая группа
Учебно-методическое обеспечение	Обоснование использования перечня учебников и учебных пособий для реализации ООПНОО; наличие и оптимальность других учебных и дидактических материалов, включая ЦОР, их востребованность учащимися в ходе самостоятельной деятельности.	Заказ учебников март, обеспеченность учебниками— август Перечень дидактического материала на начало года программах учебных предметов курсов Учебного плана и	Педагог-библиотекарь, заместитель директора по УВР, руководители МО, рабочие группы

		Плана внеурочной деятельности.	
--	--	--------------------------------	--